



令和 7 (2025) 年 度

# 市 税 概 要

市 別 土

# 目 次

## I 総 括

1	市の概況 .....	1
(1)	沿 革	
(2)	位 置	
(3)	人口・産業構造	
2	市の一般会計決算額 .....	2
(1)	歳 入	
(2)	歳 出	
(3)	令和6年度一般会計決算額構成比	
	ア 歳入	
	イ 歳出	
3	市税予算額及び決算額 .....	4
(1)	市税当初予算額	
(2)	市税総額における各税の割合	
	ア 令和7年度当初予算額構成比	
	イ 令和6年度当初予算額構成比	
(3)	令和6年度市税決算額	
(4)	過去10年間における決算額の推移	
(5)	市民の市税負担額	
4	徴税費 .....	10

## II 課税の概況

1	市民税 .....	11
(1)	調定額の状況	
(2)	個人市民税	
	ア 納税義務者数及び税額	
	イ 業種別納税義務者数	
	ウ 業種別総所得金額	
(3)	法人市民税	
	ア 法人数及び調定額	
	イ 分類別法人数（令和7年6月末日現在）	
	ウ 法人均等割納税義務者数	
2	固定資産税 .....	14
(1)	評価件数、調定額及び納税義務者数	
	ア 評価件数、調定額及び納税義務者数	
	イ 令和6年度固定資産税額構成比	
(2)	土地・家屋の評価額等	
	ア 土地の地目別評価額及び課税標準額	
	イ 家屋の構造別評価額及び床面積	
	ウ 木造家屋種類別評価額	
	エ 非木造家屋構造別評価額	
	オ 家屋の新增築状況	
	カ 平均価格及び提示平均価格	

(3) 償却資産の課税標準額	
ア 償却資産種類別課税標準額	
イ 償却資産段階別課税標準額	
(4) 国有資産等所在市町村交付金	
ア 交付金額	
イ 官庁別交付金額	
3 軽自動車税	19
(1) 種別割車種別台数及び調定額	
(2) 環境性能割調定額	
4 市たばこ税	20
(1) 調定額	
(2) 月別調定額	
5 都市計画税	21
6 入湯税	21
7 鉱産税	21
 <b>Ⅲ 納税の概況</b>	
1 口座振替による納付税額	22
2 キャッシュレスによる納付税額（コンビニ含む）	22
3 督促状発付件数	22
4 差押・解除件数及び公売件数	22
5 不納欠損額	23
(1) 不納欠損額	
(2) 令和6年度事由別不納欠損額	
 <b>Ⅳ 参考資料</b>	
1 税務機構	24
2 令和7年度標準・制限・採用税率一覧	25
3 令和7年度市税納期一覧	26
4 令和6年度道内都市別収納状況一覧	27

# I 総 括

# 1 市の概況

## (1) 沿革

本市は、明治32(1899)年、北海道最北で最後の屯田兵の入植により開拓の鉞がうちおろされ、その後、天塩川源流域の豊かな水と肥沃な緑の大地の恵みのもと、多くの先人達のたゆみない努力の積み重ねにより、今日まで農業、林業を基幹産業に発展してきました。

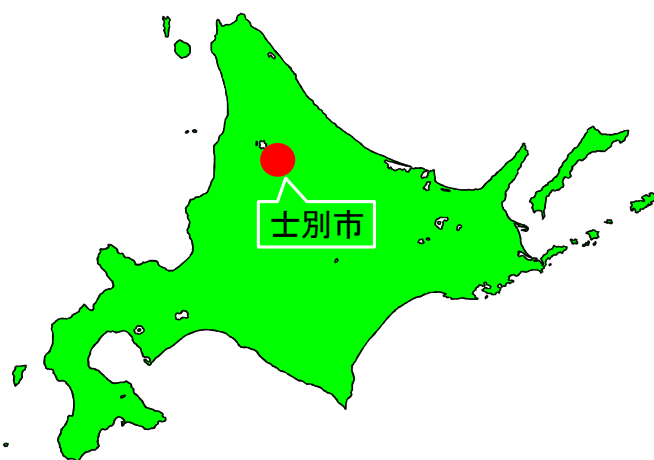
昭和29(1954)年には当時の士別町、上士別村、多寄村、温根別村との合併により士別市が誕生し、その後、昭和37(1962)年には朝日町が町制を施行しました。

平成17(2005)年9月、士別市と朝日町の合併により新「士別市」が誕生し、新たな歴史がスタートしました。

## (2) 位置

本市は上川総合振興局管内中央北部に属し、総面積1,119.22k㎡を有し、上川総合振興局管内全体の約11%を占めています。

JR宗谷本線や道央自動車道、国道・道道が縦横に伸びており、周辺諸都市とのネットワークは良好な条件にあり、道北の中心都市旭川市までは車で約1時間でアクセスが可能です。



## (3) 人口・産業構造

人 口			面 積	人口 密度	産 業 構 造				
					区 分		第 1 次	第 2 次	第 3 次
国 勢 調 査	H27年	19,914 人	km <sup>2</sup>  1,119.22	人/km <sup>2</sup>  16	就 業 人 口	H27 年 国調	1,730 人	1,655 人	5,805 人
	R 2年	17,858 人					18.8 %	18.0 %	63.2 %
住 民 登 録	R6.3.31	16,708 人				R2年 国調	1,481 人	1,525 人	5,454 人
	R7.3.31	16,298 人					17.5 %	18.0 %	64.5 %

※令和6年度決算に係る成果報告書による

## 2 市の一般会計決算額

### (1) 歳 入

(単位：千円・%)

区 分	令和5年度	令和6年度	
	決算額	決算額	対前年度比
1. 市 税	2,282,385	2,341,270	102.6
2. 地 方 譲 与 税	272,064	280,342	103.0
3. 利 子 割 交 付 金	683	912	133.5
4. 配 当 割 交 付 金	6,326	8,681	137.2
5. 株式等譲渡所得割交付金	7,284	13,371	183.6
6. 法 人 事 業 税 交 付 金	37,042	40,572	109.5
7. 地 方 消 費 税 交 付 金	482,706	489,847	101.5
8. ゴルフ場利用税交付金	970	891	91.9
9. 環 境 性 能 割 交 付 金	25,746	27,817	108.0
10. 地 方 特 例 交 付 金	9,982	77,622	777.6
11. 地 方 交 付 税	8,363,398	8,555,583	102.3
12. 交通安全対策特別交付金	2,142	2,123	99.1
13. 分 担 金 及 び 負 担 金	100,233	100,005	99.8
14. 使用料及び手数料	415,987	409,435	98.4
15. 国 庫 支 出 金	1,511,027	1,451,407	96.1
16. 道 支 出 金	1,483,306	1,480,226	99.8
17. 財 産 収 入	54,418	81,044	148.9
18. 寄 附 金	87,223	132,363	151.8
19. 繰 入 金	177,726	131,117	73.8
20. 繰 越 金	211,152	79,330	37.6
21. 諸 収 入	604,059	735,027	121.7
22. 市 債	1,012,180	1,396,064	137.9
合 計	17,148,039	17,835,049	104.0

### (2) 歳 出

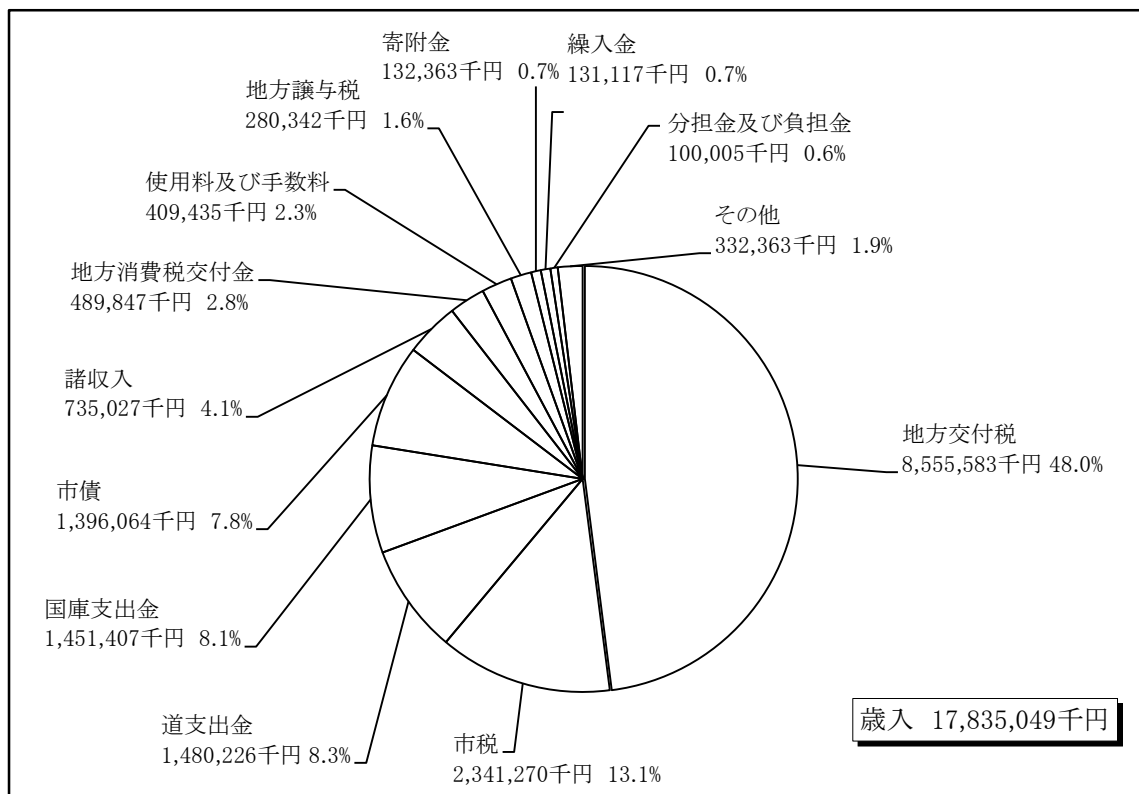
(単位：千円・%)

区 分	令和5年度	令和6年度	
	決算額	決算額	対前年度比
1. 議 会 費	95,618	97,624	102.1
2. 総 務 費	1,360,268	1,289,973	94.8
3. 民 生 費	3,278,012	3,426,717	104.5
4. 衛 生 費	1,775,607	1,840,596	103.7
5. 労 働 費	29,063	30,720	105.7
6. 農 林 水 産 業 費	1,569,863	1,321,469	84.2
7. 商 工 費	460,005	432,645	94.1
8. 土 木 費	1,552,799	1,810,214	116.6
9. 消 防 費	659,316	704,450	106.8
10. 教 育 費	1,428,451	2,018,794	141.3
11. 災 害 復 旧 費	10,330	11,756	113.8
12. 公 債 費	2,726,989	2,663,736	97.7
13. 職 員 費	2,072,388	2,115,774	102.1
合 計	17,018,709	17,764,468	104.4

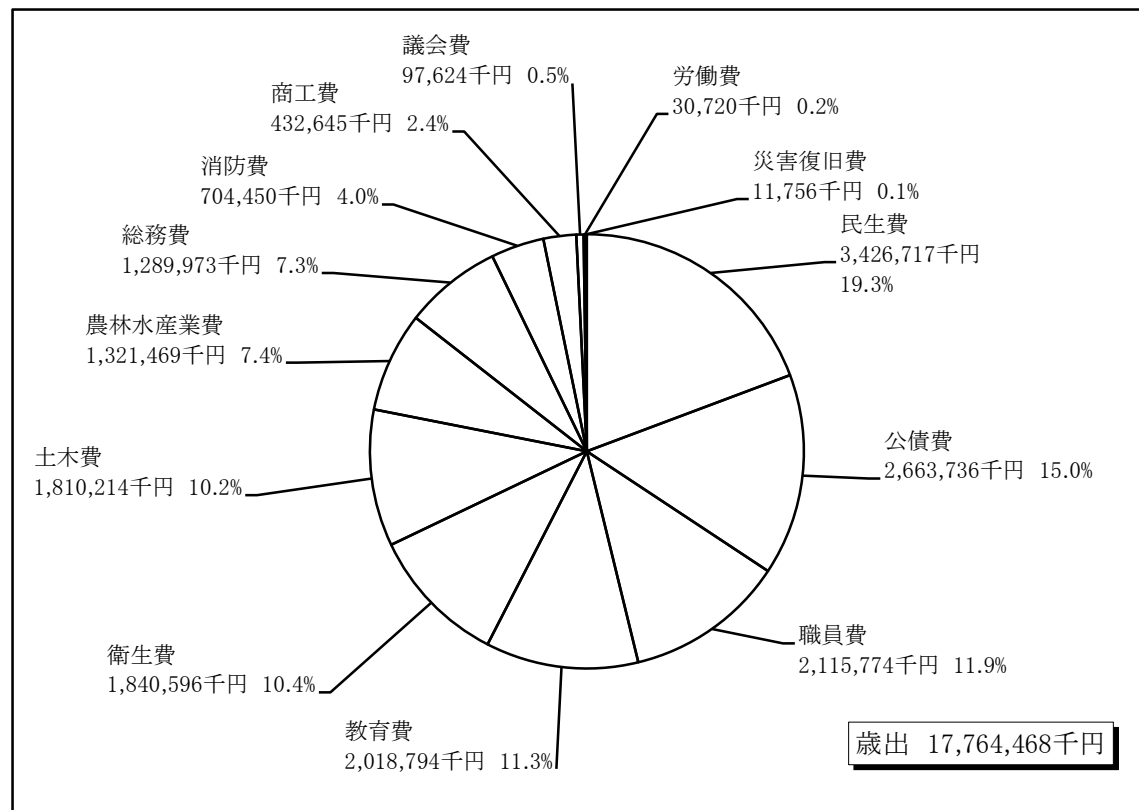
※令和6年度決算に係る成果報告書による

### (3) 令和6年度一般会計決算額構成比

#### ア 歳 入



#### イ 歳 出



### 3 市税予算額及び決算額

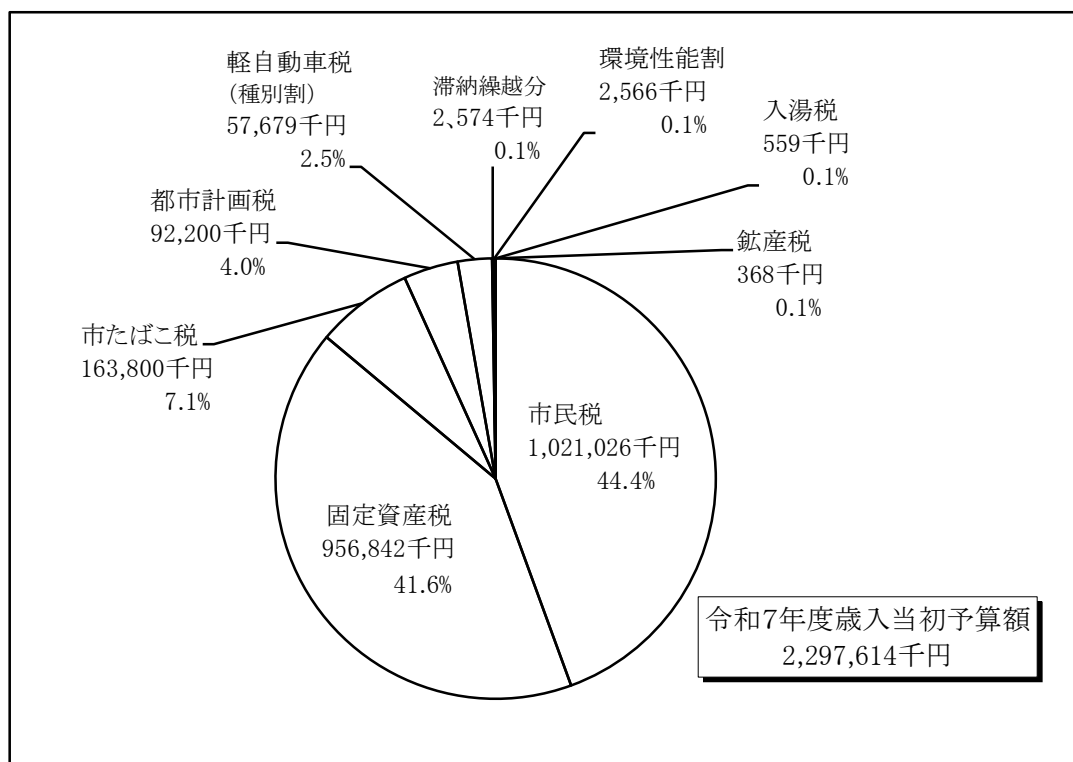
#### (1) 市税当初予算額

(単位：千円・％)

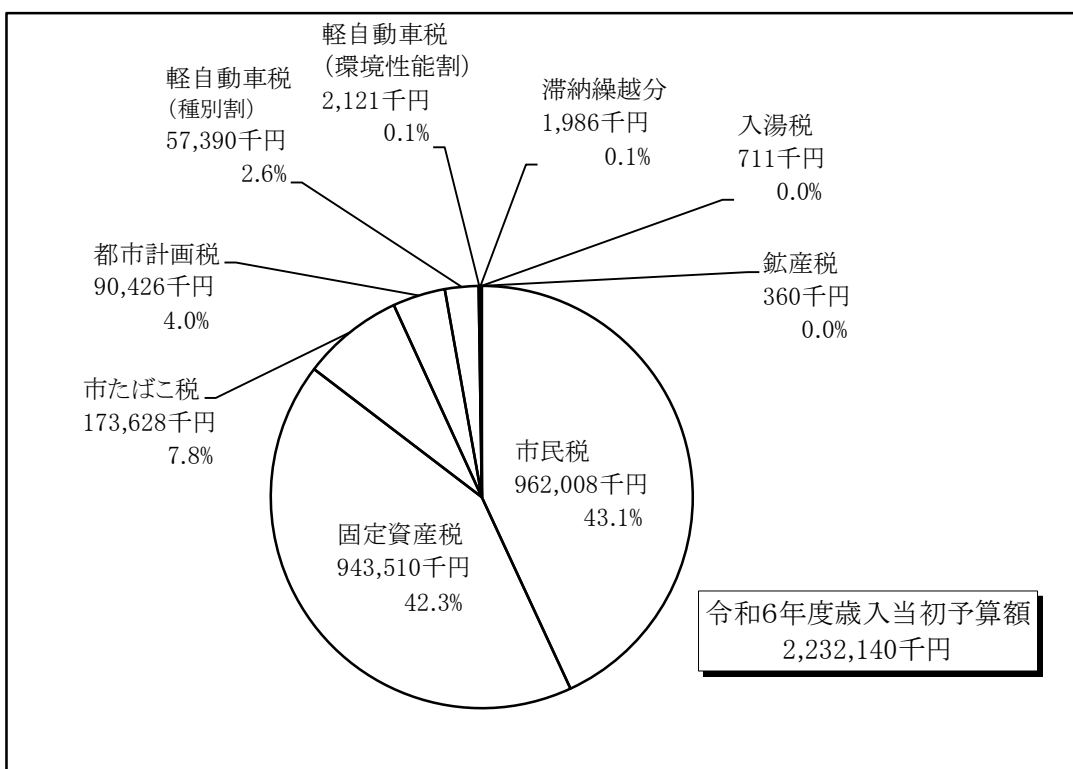
税 目		令和7年度	令和6年度	増減額	対前年度比
市 民 税		1,021,026	962,008	59,018	106.1
個 人	均 等 割	24,005	24,395	△ 390	98.4
	所 得 割	774,340	683,748	90,592	113.2
	小 計	798,345	708,143	90,202	112.7
法 人	均 等 割	69,532	66,874	2,658	104.0
	法 人 税 割	153,149	186,991	△ 33,842	81.9
	小 計	222,681	253,865	△ 31,184	87.7
固 定 資 産 税		956,842	943,510	13,332	101.4
内 訳	土 地	219,742	221,461	△ 1,719	99.2
	家 屋	457,166	449,641	7,525	101.7
	償 却 資 産	228,246	227,716	530	100.2
	交 付 金	51,688	44,692	6,996	115.7
軽自動車税 (種別割)		57,679	57,390	289	100.5
軽自動車税 (環境性能割)		2,566	2,121	445	121.0
市たばこ税		163,800	173,628	△ 9,828	94.3
鉦 産 税		368	360	8	102.2
都 市 計 画 税		92,200	90,426	1,774	102.0
入 湯 税		559	711	△ 152	78.6
現 年 度 計		2,295,040	2,230,154	64,886	102.9
滞 納 繰 越 分		2,574	1,986	588	129.6
合 計		2,297,614	2,232,140	65,474	102.9

(2) 市税総額における各税の割合

ア 令和7年度当初予算額構成比



イ 令和6年度当初予算額構成比



(3) 令和6年度市税決算額

税 目		予算額	調定額 A	収入額 B
普 通 税	市 民 税	962,927	1,072,601	1,067,932
	現 年 度	962,008	1,068,842	1,066,556
	個 人	708,143	746,336	744,050
	法 人	253,865	322,506	322,506
	滞 納 繰 越	919	3,759	1,376
	個 人	918	3,639	1,376
	法 人	1	120	0
	固 定 資 産 税	944,480	959,702	951,831
	現 年 度	943,510	954,123	951,027
	純固定資産税	898,818	909,431	906,335
	交 付 金	44,692	44,692	44,692
	滞 納 繰 越	970	5,579	804
	軽自動車税種別割	57,413	57,175	56,953
	現 年 度	57,390	56,970	56,886
	滞 納 繰 越	23	205	67
	軽自動車税環境性能割	2,121	2,623	2,623
	鉦 産 税	360	410	410
	現 年 度	360	410	410
	市 た ば こ 税	173,628	170,008	170,008
	現 年 度	173,628	170,008	170,008
	計	2,140,929	2,262,519	2,249,757
目 的 税	都 市 計 画 税	90,500	91,962	91,175
	現 年 度	90,426	91,405	91,095
	滞 納 繰 越	74	557	80
	入 湯 税	711	338	338
	計	91,211	92,301	91,513
合 計	合 計	2,232,140	2,354,819	2,341,270
	現 年 度	2,230,154	2,344,719	2,338,943
	滞 納 繰 越	1,986	10,100	2,327

※令和6年度決算に係る成果報告書による

(単位：千円・%)

不納欠損額 C	滞納繰越額 D (A-B-C)	還付未済額	収納率 B/A		対予算比
			本年度	前年度	
466	4,203	0	99.6	99.6	110.9
295	1,991	0	99.8	99.8	110.9
295	1,991	0	99.7	99.7	105.1
0	0	0	100.0	100.0	127.0
171	2,212	0	36.6	38.7	149.7
171	2,092	0	37.8	39.0	149.9
0	120	0	0.0	33.3	0.0
148	7,723	0	99.2	99.4	100.8
12	3,084	0	99.7	99.7	100.8
12	3,084	0	99.7	99.7	100.8
0	0	0	100.0	100.0	100.0
136	4,639	0	14.4	26.9	82.9
103	119	0	99.6	99.6	99.2
0	84	0	99.9	99.9	99.1
103	35	0	32.5	31.5	291.3
0	0	0	100.0	100.0	123.7
0	0	0	100.0	100.0	113.9
0	0	0	100.0	100.0	113.9
0	0	0	100.0	100.0	97.9
0	0	0	100.0	100.0	97.9
717	12,045	0	99.4	99.5	105.1
15	772	0	99.1	99.4	100.7
1	309	0	99.7	99.7	100.7
14	463	0	14.4	26.9	108.1
0	0	0	100.0	100.0	47.5
15	772	0	99.1	99.4	100.3
732	12,817	0	99.4	99.5	104.9
308	5,468	0	99.8	99.8	104.9
424	7,349	0	23.0	31.9	117.2

(4) 過去10年間における決算額の推移

(単位：千円・%)

年度 税目			平成 2 7 年度			平成 2 8 年度			平成 2 9 年度			平成 3 0 年度			令和元年度		
			調定額	収入額	収納率	調定額	収入額	収納率	調定額	収入額	収納率	調定額	収入額	収納率	調定額	収入額	収納率
市民税	個人	現	744,317	742,408	99.7	784,192	778,980	99.3	789,560	788,454	99.9	799,052	797,712	99.8	769,625	768,262	99.8
		滞	10,594	1,249	10.5	7,529	1,652	22.0	9,474	911	9.6	8,125	2,844	35.0	3,557	1,007	28.3
		計	754,911	743,657	98.5	791,721	780,632	98.6	799,034	789,365	98.8	807,177	800,556	99.2	773,182	769,269	99.5
	法人	現	273,847	273,787	99.8	268,558	268,497	100.0	201,448	201,268	99.9	235,884	235,884	100.0	228,298	228,032	99.9
		滞	1,352	0	0.0	1,411	0	0.0	1,410	0	0.0	1,530	198	12.9	120	120	100.0
		計	275,199	273,787	99.5	269,969	268,497	99.5	202,858	201,268	99.2	237,414	236,082	99.4	228,418	228,152	99.9
小 計			1,030,110	1,017,444	98.8	1,061,690	1,049,129	98.8	1,001,892	990,633	98.9	1,044,591	1,036,638	99.2	1,001,600	997,421	99.6
固定資産税		現	901,964	895,585	99.3	901,241	896,812	99.5	909,679	905,406	99.5	894,887	892,442	99.7	905,458	903,738	99.8
		滞	58,684	631	1.1	60,044	1,481	2.5	62,255	708	1.1	39,793	2,742	6.9	7,647	917	12.0
		計	960,648	896,216	93.3	961,285	898,293	93.5	971,934	906,114	93.2	934,680	895,184	99.7	913,105	904,655	99.1
	交付金		58,144	58,144	100.0	55,875	55,875	100.0	52,774	52,774	100.0	54,057	54,057	100.0	52,489	52,489	100.0
小 計			1,018,792	954,360	93.7	1,017,160	954,168	93.8	1,024,708	958,888	93.6	988,737	949,241	96.0	965,594	957,144	99.1
軽自動車税		現	40,348	40,312	99.9	51,085	50,967	99.8	52,004	51,932	99.9	52,216	52,134	99.8	53,091	52,998	99.8
		滞	187	17	9.1	134	20	14.6	187	61	32.6	186	56	30.1	212	27	12.7
		計	40,535	40,329	99.5	51,219	50,987	99.6	52,191	51,993	99.6	52,402	52,190	99.6	53,303	53,025	99.5
釧 産 税			363	363	100.0	387	387	100.0	407	407	100.0	365	365	100.0	353	353	100.0
たばこ税			184,546	184,546	100.0	181,067	181,067	100.0	169,736	169,736	100.0	163,535	163,535	100.0	163,592	163,592	100.0
都市計画税		現	96,805	96,121	99.3	98,131	97,649	99.5	99,115	98,650	99.5	94,100	93,843	99.7	94,851	94,671	99.8
		滞	6,663	72	1.1	6,781	167	2.5	7,013	80	1.1	4,472	308	6.9	850	102	12.0
		計	103,468	96,193	93.0	104,912	97,816	93.2	106,128	98,730	93.0	98,572	94,151	95.5	95,701	94,773	99.0
入 湯 税			1,554	1,554	100.0	1,568	1,568	100.0	1,166	1,166	100.0	961	961	100.0	856	856	100.0
市税合計		現	2,301,888	2,292,820	99.6	2,342,104	2,331,802	99.6	2,275,889	2,269,793	99.7	2,295,057	2,290,933	99.8	2,268,613	2,264,991	99.8
		滞	77,480	1,969	2.5	75,899	3,320	4.4	80,339	1,760	2.2	54,106	6,148	11.4	12,386	2,173	17.5
		計	2,379,368	2,294,789	96.5	2,418,003	2,335,122	96.6	2,356,228	2,271,553	96.4	2,349,163	2,297,081	97.8	2,280,999	2,267,164	99.4

(単位：千円・％)

年度 税目			令和 2 年度			令和 3 年度			令和 4 年度			令和 5 年度			令和 6 年度		
			調定額	収入額	収納率	調定額	収入額	収納率	調定額	収入額	収納率	調定額	収入額	収納率	調定額	収入額	収納率
市民税	個人	現	787,443	786,727	99.9	784,120	782,422	99.8	773,334	771,839	99.8	784,960	782,785	99.7	746,336	744,050	99.7
		滞	3,343	1,463	43.8	2,342	1,332	56.9	2,476	877	35.4	3,038	1,184	39.0	3,639	1,376	37.8
		計	790,786	788,190	99.7	786,462	783,754	99.7	775,810	772,716	99.6	787,998	783,969	99.5	749,975	745,426	99.4
	法人	現	176,446	176,230	99.9	149,429	148,997	99.7	248,959	248,899	100.0	195,683	195,683	100.0	322,506	322,506	100.0
		滞	266	156	58.6	326	110	33.7	648	216	33.3	180	60	33.3	120	0	0.0
		計	176,712	176,386	99.9	149,755	149,107	99.6	249,607	249,115	99.8	195,863	195,743	99.9	322,626	322,506	100.0
小 計			967,498	964,576	99.7	936,217	932,861	99.6	1,025,417	1,021,831	99.7	983,861	979,712	99.6	1,072,601	1,067,932	99.6
固定資産税	現	現	915,098	913,390	99.8	880,362	878,536	99.8	920,616	918,048	99.7	931,197	928,361	99.7	909,431	906,335	99.7
		滞	7,848	3,437	43.8	5,646	3,319	58.8	3,934	1,123	28.5	3,931	1,056	26.9	5,579	804	14.4
		計	922,946	916,827	99.3	886,008	881,855	99.5	924,550	919,171	99.4	935,128	929,417	99.4	915,010	907,139	99.1
	交付金	50,861	50,861	100.0	49,673	49,673	100.0	47,023	47,023	100.0	45,740	45,740	100.0	44,692	44,692	100.0	
小 計			973,807	967,688	99.4	935,681	931,528	99.6	971,573	966,194	99.4	980,868	975,157	99.4	959,702	951,831	99.2
軽自動車税	現	現	55,470	55,431	99.9	56,445	56,341	99.8	58,005	57,907	99.8	58,911	58,844	99.9	59,593	59,509	99.9
		滞	264	108	40.9	142	33	23.4	194	38	19.6	241	76	31.5	205	67	32.7
		計	55,734	55,539	99.7	56,587	56,374	99.7	58,199	57,945	99.6	59,152	58,920	99.6	59,798	59,576	99.6
釦 産 税			331	331	100.0	360	360	100.0	398	398	100.0	360	360	100.0	410	410	100.0
たばこ税			154,722	154,722	100.0	167,587	167,587	100.0	175,824	175,824	100.0	173,620	173,620	100.0	170,008	170,008	100.0
都市計画税	現	現	95,297	95,119	99.8	87,059	86,878	99.8	93,258	92,998	99.7	94,107	93,821	99.7	91,405	91,095	99.7
		滞	861	377	43.8	610	359	58.8	409	116	28.4	387	104	26.9	557	80	14.4
		計	96,158	95,496	99.3	87,669	87,237	99.5	93,667	93,114	99.4	94,494	93,925	99.4	91,962	91,175	99.1
入 湯 税			415	415	100.0	432	432	100.0	585	585	100.0	691	691	100.0	338	338	100.0
市税合計	現	現	2,236,083	2,233,226	99.9	2,175,467	2,171,226	99.8	2,318,002	2,313,521	99.8	2,285,269	2,279,905	99.8	2,344,719	2,338,943	99.8
		滞	12,582	5,541	44.0	9,066	5,153	56.8	7,661	2,370	30.9	7,777	2,480	31.9	10,100	2,327	23.0
		計	2,248,665	2,238,767	99.6	2,184,533	2,176,379	99.6	2,325,663	2,315,891	99.6	2,293,046	2,282,385	99.5	2,354,819	2,341,270	99.4

(5) 市民の市税負担額

年 度	人 口 (人)	世帯数 (世帯)	個人市民税		
			税 額 (千円)	納 税 義務者数 (人)	納税義務者1人 当たり負担額 (円)
令和5年度	16,976	8,905	784,959	8,353	93,973
令和6年度	16,562	8,793	746,336	8,211	90,895

年 度	純固定資産税			市 税 総 額		
	税 額 (千円)	納税義務 者数 (人)	納税義務者1人 当たり負担額 (円)	税 額 (千円)	市民1人 当たり負担額 (円)	1世帯 当たり負担額 (円)
令和5年度	931,197	7,739	120,325	2,285,269	134,618	256,628
令和6年度	909,431	7,663	118,678	2,344,719	141,572	266,658

※人口、世帯数は住民基本台帳（調査日は各年度の9月30日現在）による

## 4 徴 税 費

(単位：千円・%)

年 度	市税収入額	徴税费	税収入額と徴税费の割合
令和5年度	2,282,385	84,171	3.7
令和6年度	2,341,270	84,427	3.6

## Ⅱ 課税の概況

# 1 市民税

## (1) 調定額の状況

(単位：千円・%)

区 分		令和 5 年度	令和 6 年度
個人	税 額	784,854	746,336
	前年対比	101.5	95.1
法人	税 額	195,683	322,506
	前年対比	78.6	164.8
合計	税 額	980,537	1,068,842
	前年対比	95.9	109.0

※現年課税分

## (2) 個人市民税

### ア 納税義務者数及び税額

(単位：人・千円)

年 度		納税義務者数				市民税額		
		所得割と 均等割の 合算者	所得割 のみの者	均等割 のみの者	計	所得割	均等割	計
令和 5 年度	普通徴収・ 公的年金から の特別徴収 ※	2,502 (583)	60	809 (385)	3,371	209,560	11,589	221,149
	給与からの 特別徴収	4,739	0	249	4,988	546,352	17,458	563,810
令和 6 年度	普通徴収・ 公的年金から の特別徴収 ※	2,726 (538)	40	529 (443)	3,295	216,579	9,770	226,349
	給与からの 特別徴収	4,494	0	439	4,933	505,188	14,799	519,987

※ ( ) 内は公的年金からの特別徴収の件数

イ 業種別納税義務者数

(単位：人・%)

区分 \ 年度	令和 5 年度		令和 6 年度	
	納税義務者数	前年比	納税義務者数	前年比
給与所得	6,507	99.2	6,432	98.8
営業等所得	223	99.6	191	85.7
農業所得	331	107.8	293	88.5
その他の所得	1,270	101.4	1,271	100.1
譲渡所得	49	94.2	58	118.4
計	8,380	99.8	8,245	98.4

※課税状況調による

ウ 業種別総所得金額

(単位：千円・%)

区分 \ 年度	令和 5 年度		令和 6 年度	
	金額	前年比	金額	前年比
給与所得	18,194,245	101.0	18,021,543	99.1
営業等所得	543,046	91.0	551,113	101.5
農業所得	1,909,927	106.4	2,081,987	109.0
その他の所得	1,261,523	99.0	1,108,973	87.9
譲渡所得	315,654	148.8	259,639	82.3
計	22,224,395	101.5	22,023,255	99.1

※課税状況調による

(3) 法人市民税

ア 法人数及び調定額

(単位：件・千円)

区分 \ 年度		令和 5 年度		令和 6 年度	
		法人数	調定額	法人数	調定額
均等割	9号法人	3	12,600	3	10,800
	8号法人	2	4,200	2	4,200
	7号法人	25	10,446	25	12,792
	6号法人	1	480	1	636
	5号法人	19	4,888	22	4,764
	4号法人	6	1,068	5	720
	3号法人	87	12,881	87	13,202
	2号法人	1	348	2	204
	1号法人	319	19,327	327	19,989
計		66,238		67,307	
法人税割		129,205		255,199	

※課税状況調による

イ 分類別法人数（令和7年6月末日現在）

A 産業別（単位：社）

業 種	法人数
農 業	70
林 業	5
鉱 業	0
建 設 業	71
製 造 業	30
卸 ・ 小 売 業	127
金 融 ・ 保 険 業	10
不 動 産 業	11
運 輸 ・ 通 信 業	15
電気・ガス・熱供給業	9
サ ー ビ ス 業	126
N P O 法 人	5
そ の 他	29
合 計	508

B 資本金等別（単位：社）

資 本 金 等	法人数
50 億 円 超	25
50億円以下～10億円超	8
10億円以下～1億円超	26
1億円以下～5千万円超	19
5千万円以下～1千万円超	74
1千万円以下～5百万円超	107
5百万円以下～百万円超	157
百 万 円 以 下	68
資 本 金 な し	24
合 計	508

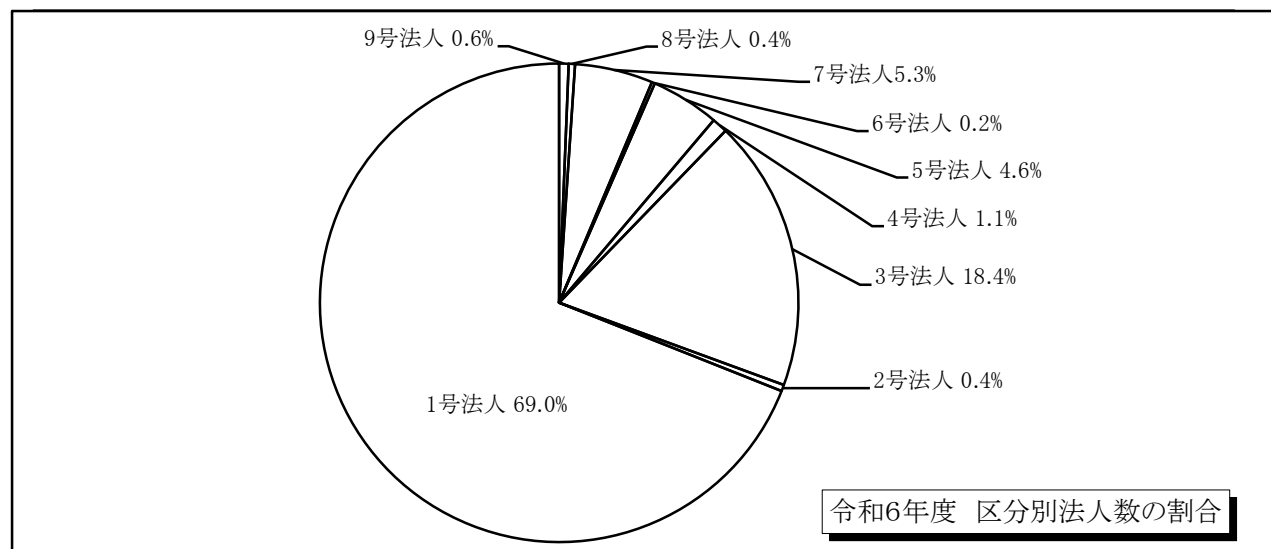
C 組織別（単位：社）

組 織	法人数
株 式	306
有 限	109
合 資	0
合 名	1
財 団	1
社 団	16
宗 教	2
農 事 組 合	8
協 同	15
企 業 組 合	1
相 互 会 社	2
信 用 金 庫	1
N P O 法 人	5
そ の 他	41
合 計	508

ウ 法人均等割納税義務者数

（単位：社）

区 分	資 本 金 等	従 業 員 数	令和5年度	令和6年度
9号法人	50億円超	50人超	3	3
8号法人	50億円以下～10億円超	50人超	2	2
7号法人	10億円超	50人以下	25	25
6号法人	10億円以下～1億円超	50人超	1	1
5号法人	10億円以下～1億円超	50人以下	19	22
4号法人	1億円以下～1千万円超	50人超	6	5
3号法人	1億円以下～1千万円超	50人以下	87	87
2号法人	1千万円以下	50人超	1	2
1号法人	1千万円以下	50人以下	319	327
合 計			463	474



## 2 固定資産税

### (1) 評価件数、調定額及び納税義務者数

#### ア 評価件数、調定額及び納税義務者数

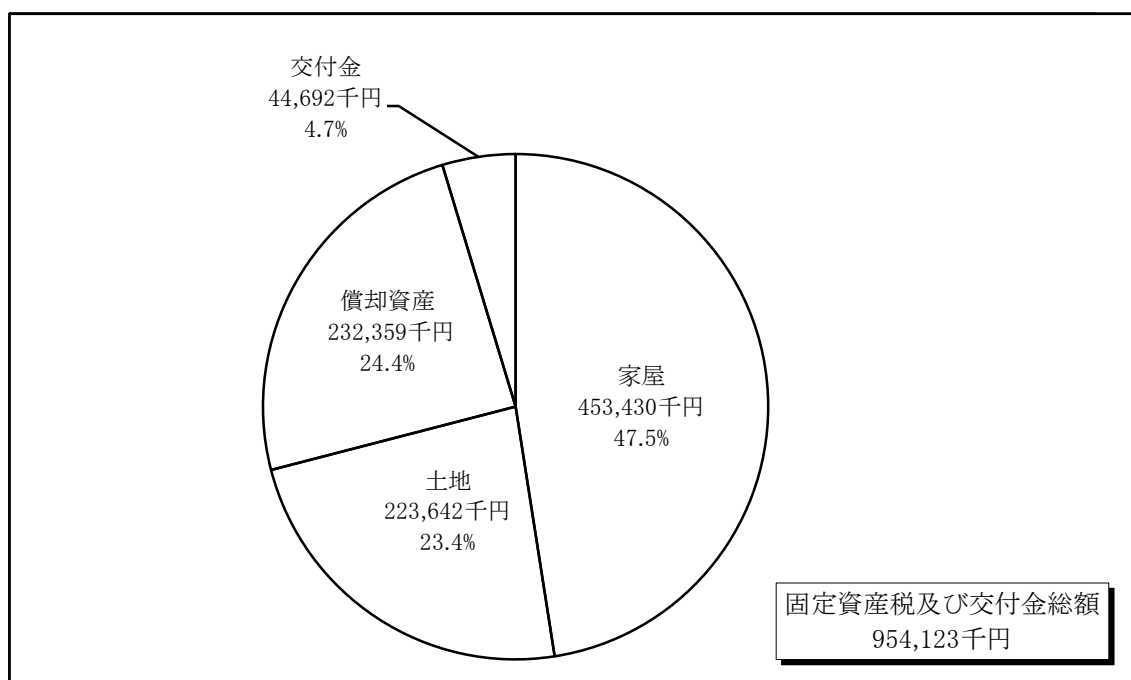
(単位：％)

区 分		令和 5 年度	令和 6 年度	対前年度比
件評 数価	土 地 (筆)	48,136	47,694	99.1
	家 屋 (棟)	12,813	12,665	98.8
調 定 額	土 地 (千円)	234,290	223,642	95.5
	家 屋 (千円)	462,385	453,430	98.1
	償 却 資 産 (千円)	234,522	232,359	99.1
	計 (千円)	931,197	909,431	97.7
	交 付 金 (千円)	45,740	44,692	97.7
納 税 義 務 者 数	土 地 (人)	5,182	5,013	96.7
	家 屋 (人)	6,558	6,518	99.4
	償 却 資 産 (人)	488	484	99.2
	計 (人)	12,228 (7,739)	12,015 (7,663)	98.3

※固定資産概要調書による（法定免税点以上のもの）

※（ ）内は実納税義務者数

#### イ 令和 6 年度固定資産税額構成比



## (2) 土地・家屋の評価額等

### ア 土地の地目別評価額及び課税標準額

(単位：㎡・千円)

	令和5年度			令和6年度		
	地積	評価額	課税標準額	地積	評価額	課税標準額
田	97,535,105	2,532,416	2,532,413	79,606,625	2,249,147	2,249,145
畑	58,155,656	383,948	383,706	75,855,493	529,297	529,163
宅地	7,451,665	17,858,774	7,649,167	7,446,693	16,546,167	7,115,185
山林	74,763,202	174,988	174,988	75,342,128	176,489	176,489
その他	37,520,252	6,576,746	6,034,920	37,480,649	6,474,034	5,956,741
合計	275,425,880	27,526,872	16,775,194	275,731,588	25,975,134	16,026,723

※固定資産概要調書による（法定免税点以上のもの）

### イ 家屋の構造別評価額及び床面積

(単位：㎡・千円)

	令和5年度		令和6年度	
	床面積	評価額	床面積	評価額
木造	1,138,801	16,144,000	1,128,760	16,174,186
非木造	709,828	17,582,987	707,833	16,921,807
合計	1,848,629	33,726,987	1,836,593	33,095,993

※固定資産概要調書による（法定免税点以上のもの）

### ウ 木造家屋種類別評価額

(単位：千円・%)

	令和5年度		令和6年度	
	評価額	構成比	評価額	構成比
戸建形式住宅（専用住宅から名称変更）	12,164,992	75.4	12,266,215	75.8
集合形式住宅（共同住宅から名称変更）	1,519,740	9.4	1,519,174	9.4
併用住宅	933,002	5.8	915,105	5.7
事務所・店舗 ・劇場・病院	523,484	3.2	514,558	3.2
ホテル・旅館	39,805	0.2	71,067	0.4
工場・倉庫	647,743	4.0	575,268	3.6
その他	315,234	2.0	312,799	1.9
合計	16,144,000	100.0	16,174,186	100.0

※固定資産概要調書による（法定免税点以上のもの）

エ 非木造家屋構造別評価額

(単位：千円・%)

区 分	令和 5 年度		令和 6 年度	
	評価額	構成比	評価額	構成比
鉄骨鉄筋コンクリート造	352,261	2.0	346,956	2.0
鉄筋コンクリート造	3,552,129	20.2	3,466,263	20.5
鉄骨造	11,725,770	66.7	11,243,596	66.4
軽量鉄骨造	1,236,848	7.0	1,176,469	7.0
レンガ・コンクリートブロック造	715,856	4.1	688,400	4.1
その他	123	0.0	123	0.0
合 計	17,582,987	100.0	16,921,807	100.0

※固定資産概要調書による（法定免税点以上のもの）

オ 家屋の新增築状況

区 分		令和 5 年度	令和 6 年度
木造	棟 数 (棟)	42	46
	床 面 積 (㎡)	5,116	6,339
	決 定 価 格 (千円)	305,489	436,566
	単位当たり価格 (円)	59,712	68,870
非木造	棟 数 (棟)	22	10
	床 面 積 (㎡)	6,572	1,581
	決 定 価 格 (千円)	517,486	70,611
	単位当たり価格 (円)	78,741	44,662
計	棟 数 (棟)	64	56
	床 面 積 (㎡)	11,688	7,920
	決 定 価 格 (千円)	822,975	507,177
	単位当たり価格 (円)	70,412	64,038

※固定資産概要調書による

カ 平均価格及び提示平均価格

(単位：円/㎡)

区 分		令和 5 年度		令和 6 年度	
		平均価格	提示平均価格	平均価格	提示平均価格
土 地	田	26	26	28	27
	畑	7	7	7	7
	宅地	2,242	2,253	2,083	2,114
	山林	2	2	2	2
家 屋	木造	13,927		14,090	
	非木造	24,687		23,830	

※固定資産概要調書及び提示平均価格通知による

### (3) 償却資産の課税標準額

#### ア 償却資産種類別課税標準額

(単位：千円・%)

区 分		令和5年度		令和6年度	
		課税標準額	構成比	課税標準額	構成比
市町村長決定分	構築物	4,303,007	25.7	4,260,432	25.6
	機械及び装置	7,047,455	42.0	7,042,196	42.3
	船舶	2,713	0.0	3,744	0.0
	航空機	0	0.0	0	0.0
	車両・運搬具	190,635	1.1	139,824	0.8
	工具・器具・備品	1,280,300	7.6	1,376,699	8.3
総務大臣配分		1,670,419	10.0	1,639,436	9.9
知事配分		2,270,464	13.6	2,172,000	13.1
合 計		16,764,993	100.0	16,634,331	100.0

※固定資産概要調書による

#### イ 償却資産段階別課税標準額

(単位：人・千円)

区 分		令和5年度		令和6年度	
		納税義務者数	課税標準額	納税義務者数	課税標準額
150万円以上	160万円未満	11	17,173	12	18,636
160万円以上	170万円未満	17	27,937	7	11,684
170万円以上	180万円未満	10	17,629	10	17,406
180万円以上	190万円未満	12	22,240	9	16,538
190万円以上	200万円未満	5	9,727	12	23,372
200万円以上	300万円未満	81	200,250	84	207,529
300万円以上	1,000万円未満	201	1,090,820	195	1,090,950
1,000万円以上	2,000万円未満	65	918,487	64	881,516
2,000万円以上	3,000万円未満	26	635,117	22	530,077
3,000万円以上	1億円未満	35	1,766,051	47	2,347,511
1億円以上		25	12,059,562	22	11,489,112
合 計		488	16,764,993	484	16,634,331

※固定資産概要調書による

(4) 国有資産等所在市町村交付金

ア 交付金額

(単位：千円・％・件)

年 度	合 計		
	金額	前年度比	件数
令和5年度	45,740	97.3	7
令和6年度	44,692	97.7	7

※固定資産概要調書による

イ 官庁別交付金額

(単位：円・％)

官 庁 名	令和5年度	令和6年度	増減額	増減率
北海道	33,695,000	32,691,200	△ 1,003,800	97.0
北海道開発局	3,399,500	3,358,400	△ 41,100	98.8
厚生労働省（官房会計課）	7,300	7,200	△ 100	98.6
厚生労働省（職業安定局）	7,600	6,900	△ 700	90.8
北海道森林管理局	8,630,900	8,628,600	△ 2,300	100.0
合 計	45,740,300	44,692,300	△ 1,048,000	97.7

### 3 軽自動車税

#### (1) 種別割車種別台数及び調定額

(単位：台・千円・%)

車 種				令和5年度		令和6年度		対前年度比		
				台 数	調 定 額	台 数	調 定 額	台 数	調 定 額	
原動機付自転車	50 cc 以下			322	644	315	630	97.8	97.8	
	特 定 小 型									
	51 cc ～ 90 cc			64	128	61	122	95.3	95.3	
	91 cc ～ 125 cc			82	197	83	199	101.2	101.0	
	三 輪 以 上			34	126	34	126	100.0	100.0	
軽自動車	二 輪 車			329	1,184	334	1,202	101.5	101.5	
	乗 用	営 業 用								
		自 家 用		945	6,804	788	5,674	83.4	83.4	
	貨物用	営 業 用		8	24	7	21	87.5	87.5	
		自 家 用		320	1,280	255	1,020	79.7	79.7	
	新税率適用分	乗用	営 業 用							
			自 家 用	1,102	11,902	1,244	13,435	112.9	112.9	
		貨物用	営 業 用	16	61	17	65	106.3	106.6	
			自 家 用	446	2,230	489	2,445	109.6	109.6	
	重課適用分	乗用	営 業 用							
			自 家 用	1,124	14,500	1,145	14,770	101.9	101.9	
		貨物用	営 業 用	5	23	3	13	60.0	56.5	
			自 家 用	800	4,800	806	4,836	100.8	100.8	
	75%軽課適用分	乗用	営 業 用							
			自 家 用	3	8	1	3	33.3	37.5	
		貨物用	営 業 用							
			自 家 用							
	50%軽課適用分	乗用	営 業 用							
			自 家 用							
		貨物用	営 業 用							
			自 家 用							
	25%軽課適用分	乗用	営 業 用							
			自 家 用							
		貨物用	営 業 用							
			自 家 用							
	雪 上 車									
	小型特殊	農 耕 作 業 用			2,825	6,780	2,797	6,713	99.0	99.0
そ の 他 の も の			572	3,375	593	3,499	103.7	103.7		
二 輪 の 小 型 自 動 車				358	2,148	372	2,232	103.9	103.9	
合 計				9,355	56,214	9,344	57,005	99.9	101.4	

※課税状況調による

#### (2) 環境性能割調定額

(単位：千円)

年度	調定額
令和5年度	2,689
令和6年度	2,623

## 4 市たばこ税

### (1) 調定額

(単位：千本・千円・%)

年 度	売渡したばこ 本 数	税 率 (4月1日現在)	調定額	対前年度比
令和5年度	26,499	6,552 / 1,000	173,620	98.7
令和6年度	25,947	6,552 / 1,000	170,008	97.9

### (2) 月別調定額

(単位：千本・千円・%)

年度	令和5年度		令和6年度		対前年度比	
月	売渡し 本 数	税額	売渡し 本 数	税額	売渡し 本 数	税額
4	2,237	14,659	2,107	13,803	94.2	94.2
5	2,130	13,956	2,135	13,989	100.2	100.2
6	2,206	14,454	2,215	14,513	100.4	100.4
7	2,301	15,075	2,163	14,171	94.0	94.0
8	2,224	14,569	2,220	14,545	99.8	99.8
9	2,450	16,050	2,438	15,974	99.5	99.5
10	2,344	15,356	2,075	13,594	88.5	88.5
11	2,204	14,444	2,344	15,360	106.4	106.3
12	2,155	14,121	2,104	13,789	97.6	97.6
1	2,261	14,815	2,251	14,749	99.6	99.6
2	1,974	12,935	2,009	13,164	101.8	101.8
3	2,013	13,186	1,886	12,357	93.7	93.7
合 計	26,499	173,620	25,947	170,008	97.9	97.9

## 5 都市計画税（法定免税点以上のもの）

（単位：人・千円）

区 分		令和 5 年度		令和 6 年度	
			対前年度比		対前年度比
件 数	土 地（筆）	12, 151	100. 4	11, 882	97. 8
	家 屋（棟）	7, 108	99. 5	7, 099	99. 9
課 税 標 準 額	土 地（千円）	9, 451, 295	100. 4	8, 761, 488	92. 7
	家 屋（千円）	22, 174, 687	101. 2	21, 965, 850	99. 1
	計（千円）	31, 625, 982	101. 0	30, 727, 338	97. 2
調定額（千円）		94, 107	100. 9	91, 405	97. 1
納 税 義 務 者	土 地（人）	3, 961	100. 5	3, 847	97. 1
	家 屋（人）	4, 654	99. 8	4, 658	100. 1
	計（人）	8, 615 (5, 410)	100. 2 (99. 7)	8, 505 (5, 382)	98. 7 (99. 5)

※（ ）内は実納税者数

## 6 入湯税

（単位：人・千円）

年 度	入湯客数			調定額
	日帰り	宿 泊	合 計	
令和 5 年度	0	4, 609	4, 609	691
令和 6 年度	0	2, 253	2, 253	338

## 7 鉱産税

（単位：千円）

年 度	課税標準額		調定額
	月産200万円以下	月産200万円超	
令和 5 年度	4, 286	32, 664	360
令和 6 年度	2, 557	39, 294	410

### Ⅲ 納税の概況

## 1 口座振替による納付税額

(単位：人・％・千円)

令和5年度	納税義務者数 A	振替人数 B	振替割合 B/A	現年度決算額 C	振替納付税額 D	振替割合 D/C
市道民税(普通徴収)	2,053	1,004	48.9	315,733	198,233	62.8
固定資産税・都市計画税	7,767	3,621	46.6	1,022,182	399,982	39.1
軽自動車税	9,355	4,494	48.0	56,155	19,116	34.0
国民健康保険税	2,125	1,369	64.4	378,610	302,373	79.9
合 計	21,300	10,488	49.2	1,772,680	919,704	51.9

令和6年度	納税義務者数 A	振替人数 B	振替割合 B/A	現年度決算額 C	振替納付税額 D	振替割合 D/C
市道民税(普通徴収)	2,012	878	43.6	335,899	219,208	65.3
固定資産税・都市計画税	7,666	3,551	46.3	997,429	388,225	38.9
軽自動車税	9,344	4,521	48.4	56,886	19,431	34.2
国民健康保険税	1,987	1,237	62.3	373,308	297,964	79.8
合 計	21,009	10,187	48.5	1,763,522	924,828	52.4

## 2 キャッシュレスによる納付税額(コンビニ含む)

(単位：人・％・千円)

令和5年度	納付書納付件数 A	コンビニ・キャッシュレス 納付件数 B	コンビニ・キャッシュレス 割合 B/A+B	現年度決算額 C	コンビニ・キャッシュレス 納付税額 D	納付割合 D/C
市道民税(普通徴収)	3,004	1,882	38.5	315,733	33,977	10.8
固定資産税・都市計画税	11,427	3,664	24.3	1,022,182	48,802	4.8
軽自動車税	3,374	1,488	30.6	56,155	11,938	21.3
国民健康保険税	3,300	1,334	28.8	378,610	20,712	5.5
合 計	21,105	8,368	28.4	1,772,680	115,429	6.5

令和6年度	納付書納付件数 A	コンビニ・キャッシュレス 納付件数 B	コンビニ・キャッシュレス 割合 B/A+B	現年度決算額 C	コンビニ・キャッシュレス 納付税額 D	納付割合 D/C
市道民税(普通徴収)	2,865	1,573	35.4	335,899	30,656	9.1
固定資産税・都市計画税	10,942	4,104	27.3	997,429	52,426	5.3
軽自動車税	3,257	1,606	33.0	56,886	13,462	23.7
国民健康保険税	2,929	1,499	33.9	373,308	21,993	5.9
合 計	19,993	8,782	30.5	1,763,522	118,537	6.7

## 3 督促状発付件数

(単位：件)

年 度	個 人 市 民 税		法 人 市民税	固定資産税 都市計画税	軽自動車税 (種別割)	国民健康保険税	合 計
	普通徴収	特別徴収					
令和5年度	974	170	10	2,104	578	1,224	5,060
令和6年度	881	135	16	1,910	559	1,241	4,742

## 4 差押・解除件数及び公売件数

(単位：件)

年 度	動 産		不動産		債 権		合 計		公 売
	差押	解除	差押	解除	差押	解除	差押	解除	
令和5年度	0	0	2	2	68	19	70	21	2
令和6年度	0	0	1	0	74	72	75	72	0

## 5 不納欠損額

### (1) 不納欠損額

(単位：件・千円)

税 目	令和5年度		令和6年度	
	件数	税額	件数	税額
市 民 税	16	390	14	466
個 人	16	390	14	466
法 人	0	0	0	0
固 定 資 産 税	9	133	9	148
都 市 計 画 税	-	13	-	15
軽 自 動 車 税	1	26	4	103
小 計	26	562	27	732
国民健康保険税	16	735	19	1,562
合 計	42	1,297	46	2,294
道 民 税 ( 個 人 )	-	256	-	306
森林環境税(個人)	-	-	-	3

### (2) 令和6年度事由別不納欠損額

(単位：件・千円)

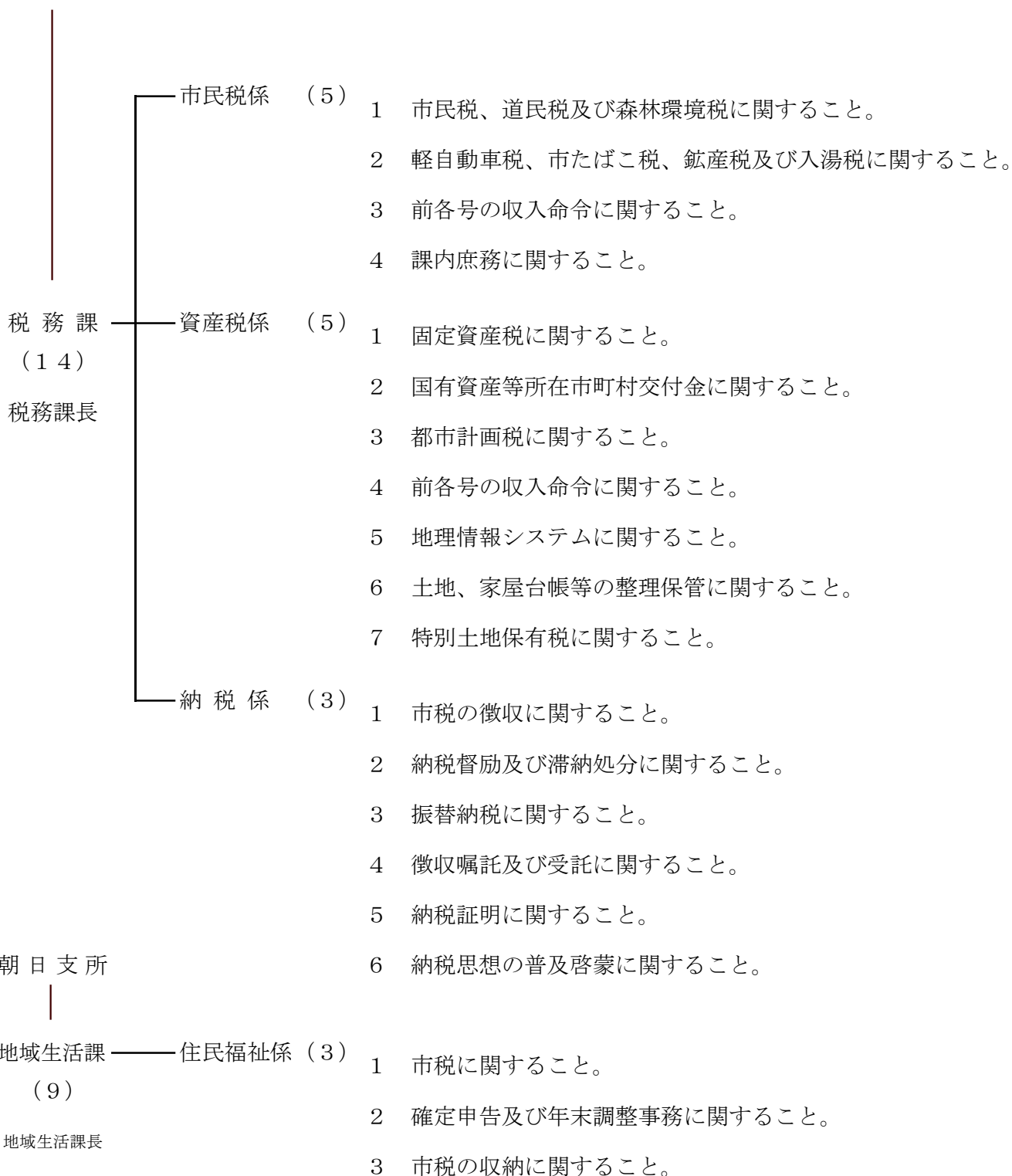
	消滅時効による不納欠損額				法第15条の7第5項 による不納欠損額		合 計	
	執行停止		一 般					
	件数	税額	件数	税額	件数	税額	件数	税額
市 民 税	1	6	3	53	10	407	14	466
個 人	1	6	3	53	10	407	14	466
法 人	0	0	0	0	0	0	0	0
固 定 資 産 税	0	0	6	76	3	72	9	148
都 市 計 画 税	-	0	-	8	-	7	-	15
軽 自 動 車 税	1	52	1	26	2	25	4	103
小 計	2	58	10	163	15	511	27	732
国民健康保険税	0	0	11	709	8	853	19	1,562
合 計	2	58	21	872	23	1,364	46	2,294
道 民 税（個 人）	-	4	-	35	-	267	-	306
道 民 税（個 人）	-	0	-	0	-	3	-	3

## IV 参考資料

# 1 税務機構

市 民 部

(令和7年4月1日現在)



## 2 令和7年度標準・制限・採用税率一覧

(令和7年4月1日現在 単位：円)

税 目	区 分			標準税率	制限税率	採用税率
市 民 税	個人	均 等 割		3,000	－	3,000
		所 得 割		6/100	－	6/100
	法人	均等割	1 号 法 人	50,000	60,000	60,000
			2 号 法 人	120,000	144,000	144,000
			3 号 法 人	130,000	156,000	156,000
			4 号 法 人	150,000	180,000	180,000
			5 号 法 人	160,000	192,000	192,000
			6 号 法 人	400,000	480,000	480,000
			7 号 法 人	410,000	492,000	492,000
			8 号 法 人	1,750,000	2,100,000	2,100,000
			9 号 法 人	3,000,000	3,600,000	3,600,000
	法人 税割	(H26.9.30以前に開始する事業年度)		12.3/100	14.7/100	14.7/100
		(H26.10.1以後に開始する事業年度)		9.7/100	12.1/100	12.1/100
(R元.10.1以後に開始する事業年度)		6.0/100	8.4/100	8.4/100		
固 定 資 産 税				1.4/100	－	1.4/100
軽 自 動 車 税 ( 種 別 割 )	原 動 機 付 自 転 車	50 cc 以 下		2,000	3,000	2,000
		新 基 準 原 付		2,000	3,000	2,000
		51 ～ 90 cc		2,000	3,000	2,000
		91 ～ 125 cc		2,400	3,600	2,400
		三 輪 以 上 の も の		3,700	5,550	3,700
		特 定 小 型 原 付		2,000	3,000	2,000
	軽自動車	二 輪		3,600	5,400	3,600
		三 輪		3,900	5,850	3,900 (3,100)
		四 輪 乗 用	自 家 用	10,800	16,200	10,800 (7,200)
			営 業 用	※1 6,900	10,350	※2 6,900 (5,500)
		四 輪 貨 物	自 家 用	5,000	7,500	5,000 (4,000)
			営 業 用	3,800	5,700	3,800 (3,000)
		もっぱら雪上を走行するもの		－	－	3,600
		小型特殊 自 動 車	農 耕 用		－	－
	そ の 他		－	－	5,900	
	二 輪 の 小 型 自 動 車		6,000	9,000	6,000	
軽 自 動 車 税 ( 環 境 性 能 割 )	取得価格が50万円を超えるもの			0～2%（車両の燃費性能等に応じる）		
市 た ば こ 税				6,552円/1,000本		
鉦 産 税	月 産 200 万 円 を 超 え る			1/100	1.2/100	1/100
	月 産 200 万 円 以 下			0.7/100	0.9/100	0.7/100
特 別 土 地 保 有 税	平成15年度 から課税停止	土 地 の 保 有		1.4/100	1.4/100	1.4/100
		土 地 の 取 得		3/100	3/100	3/100
都 市 計 画 税				－	0.3/100	0.3/100
入 湯 税	宿泊客1人1泊につき			150	－	150
	日帰りの入湯客1人につき				－	70

※三輪以上の軽自動車については記載している税率のほか、軽課や重課の規定あり

※1平成27年4月1日以降に新車新規登録を行った車両の税率

※2 ( ) 内の税率は、平成27年3月31日以前に新車新規登録を行った車両の税率

### 3 令和7年度市税納期一覧

月	市民税・道民税	固定資産税 都市計画税	軽自動車税 (種別割)	国民健康保険税
4月				
5月		〔第1期〕 16日～6月2日	〔全期〕 16日～6月2日	
6月	〔第1期〕 16日～30日			
7月		〔第2期〕 16日～31日		〔第1期〕 16日～31日
8月	〔第2期〕 16日～9月1日			〔第2期〕 16日～9月1日
9月		〔第3期〕 16日～30日		〔第3期〕 〔農業第1期〕 16日～30日
10月	〔第3期〕 16日～31日			〔第4期〕 16日～31日
11月	〔農業全期〕 16日～12月1日	〔第4期〕 〔農業全期〕 16日～12月1日		〔第5期〕 16日～12月1日
12月	〔第4期〕 10日～25日			〔第6期〕 〔農業第2期〕 10日～25日
1月				〔第7期〕 16日～2月2日
2月				〔第8期〕 16日～3月2日
3月				

## 4 令和6年度道内都市別収納状況一覧

(単位：％・位)

No.	都市名	令和6年度					令和5年度		国民健康保険税			
		市民税	資産税	軽自税	市税計	順位	市税計	順位	R 6	順位	R 5	順位
1	札幌市	98.6	99.7	98.7	99.2	2	99.1	3	88.3	15	88.3	15
2	函館市	96.7	96.2	98.1	96.7	22	96.8	21	87.4	18	88.2	16
3	小樽市	98.3	62.3	98.6	73.7	35	73.1	35	92.3	4	92.3	4
4	旭川市	98.2	98.0	98.3	98.3	11	98.4	9	88.6	12	89.0	12
5	室蘭市	98.1	98.7	98.7	98.5	9	98.5	8	86.3	22	84.3	27
6	釧路市	97.2	96.2	97.3	97.0	17	97.0	20	85.5	25	86.0	21
7	帯広市	97.6	98.6	97.4	98.2	12	98.0	13	86.2	23	84.6	25
8	北見市	97.9	96.5	98.4	97.4	14	97.4	15	90.0	9	90.1	9
9	夕張市	95.1	85.2	96.8	87.7	34	87.9	34	92.6	2	92.4	3
10	岩見沢市	97.1	96.4	97.2	97.0	17	97.3	16	90.5	7	91.2	7
11	網走市	98.0	95.3	98.7	97.0	17	96.5	25	90.2	8	89.2	11
12	留萌市	96.2	96.9	99.1	96.8	20	98.2	12	87.3	19	86.5	20
13	苫小牧市	97.2	96.4	97.6	96.8	20	96.8	22	83.4	29	82.1	30
14	稚内市	97.1	94.1	98.7	95.9	28	94.7	29	81.2	30	81.2	31
15	美唄市	95.8	87.6	96.1	92.2	31	92.8	31	84.4	28	83.4	29
16	芦別市	96.5	92.5	95.3	94.5	30	94.7	30	84.6	27	84.8	24
17	江別市	97.7	98.9	99.0	98.4	10	98.3	11	88.5	14	87.7	18
18	赤平市	98.2	95.3	90.3	96.2	26	96.8	23	87.2	20	89.0	13
19	紋別市	96.4	96.4	98.1	96.7	22	97.2	19	88.5	13	89.5	10
20	士別市	99.6	99.2	99.6	99.4	1	99.5	1	96.0	1	95.9	1
21	名寄市	98.9	99.0	98.9	99.0	4	99.0	4	92.3	5	92.1	6
22	三笠市	95.2	88.7	94.1	91.6	32	90.2	32	76.5	33	84.4	26
23	根室市	93.1	97.1	98.1	95.5	29	96.0	28	85.6	24	84.0	28
24	千歳市	98.1	99.3	97.8	98.8	7	98.8	6	85.3	26	86.6	19
25	滝川市	97.1	82.3	97.2	90.2	33	89.8	33	87.9	16	85.8	22
26	砂川市	98.9	99.0	99.6	99.0	4	99.2	2	91.2	6	94.1	2
27	歌志内市	94.6	97.6	94.9	96.2	26	96.8	24	72.8	35	75.9	35
28	深川市	97.5	95.3	97.1	96.7	22	96.4	26	87.5	17	87.9	17
29	富良野市	96.5	97.8	98.4	97.4	14	97.3	17	89.5	10	90.3	8
30	登別市	98.2	93.8	98.2	96.4	25	96.3	27	79.2	32	78.2	33
31	恵庭市	98.7	99.1	99.0	99.0	4	98.6	7	88.9	11	89.0	14
32	伊達市	98.8	98.1	98.7	98.6	8	98.4	10	87.2	21	85.7	23
33	北広島市	98.8	99.4	98.6	99.2	2	99.0	5	92.4	3	92.3	5
34	石狩市	97.7	97.8	97.8	97.9	13	97.6	14	80.7	31	79.7	32
35	北斗市	96.3	97.7	96.6	97.3	16	97.3	18	76.2	34	76.5	34
都市平均		98.2	96.9	98.1	97.7		97.6		86.6		86.8	

※北海道市長会「令和6年度市税収入状況調査」による

※収納率は現年＋滞繰の数値

令和 7 (2025) 年 度

# 市 税 概 要

令和 7 年12月

発 行 士別市市民部税務課

士別市東 6 条 4 丁目 1 番地