



令和 4 (2022) 年 度

市 税 概 要

市 別 士

目 次

I 総 括

1	市の概況	1
(1)	沿 革	
(2)	位 置	
(3)	人口・産業構造	
2	市の一般会計決算額	2
(1)	歳 入	
(2)	歳 出	
(3)	令和3年度一般会計決算額構成比	
	ア 歳入	
	イ 歳出	
3	市税予算額及び決算額	4
(1)	市税当初予算額	
(2)	市税総額における各税の割合	
	ア 令和4年度当初予算額構成比	
	イ 令和3年度当初予算額構成比	
(3)	令和3年度市税決算額	
(4)	過去10年間に於ける決算額の推移	
(5)	市民の市税負担額	
4	徴税費	10

II 課税の概況

1	市民税	11
(1)	調定額の状況	
(2)	個人市民税	
	ア 納税義務者数及び税額	
	イ 業種別納税義務者数	
	ウ 業種別総所得金額	
(3)	法人市民税	
	ア 法人数及び調定額	
	イ 分類別法人数（令和4年6月末日現在）	
	ウ 法人均等割納税義務者数	
2	固定資産税	14
(1)	評価件数、調定額及び納税義務者数	
	ア 評価件数、調定額及び納税義務者数	
	イ 令和3年度固定資産税額構成比	
(2)	土地・家屋の評価額等	
	ア 土地の地目別評価額及び課税標準額	
	イ 家屋の構造別評価額及び床面積	
	ウ 木造家屋種類別評価額	
	エ 非木造家屋構造別評価額	
	オ 家屋の新増築状況	
	カ 平均価格及び提示平均価格	

(3) 償却資産の課税標準額		
ア 償却資産種類別課税標準額		
イ 償却資産段階別課税標準額		
(4) 国有資産等所在市町村交付金		
ア 交付金額		
イ 官庁別交付金額		
3 軽自動車税	19
(1) 種別割車種別台数及び調定額		
(2) 環境性能割調定額		
4 市たばこ税	20
(1) 調定額		
(2) 月別調定額		
5 都市計画税	21
6 入湯税	21
7 鉱産税	21
Ⅲ 納税の概況		
1 口座振替による納付税額	22
2 キャッシュレスによる納付税額	22
3 督促状発付件数	22
4 差押・解除件数及び公売件数	22
5 不納欠損額	23
(1) 不納欠損額		
(2) 令和3年度事由別不納欠損額		
Ⅳ 参考資料		
1 税務機構	24
2 令和4年度標準・制限・採用税率一覧	25
3 令和4年度市税納期一覧	26
4 令和3年度道内都市別収納状況一覧	27

I 総括

1 市の概況

(1) 沿革

本市は、明治32(1899)年、北海道最北で最後の屯田兵の入植により開拓の鉞がうちおろされ、その後、天塩川源流域の豊かな水と肥沃な緑の大地の恵みのもと、多くの先人達のためゆみない努力の積み重ねにより、今日まで農業、林業を基幹産業に発展してきました。

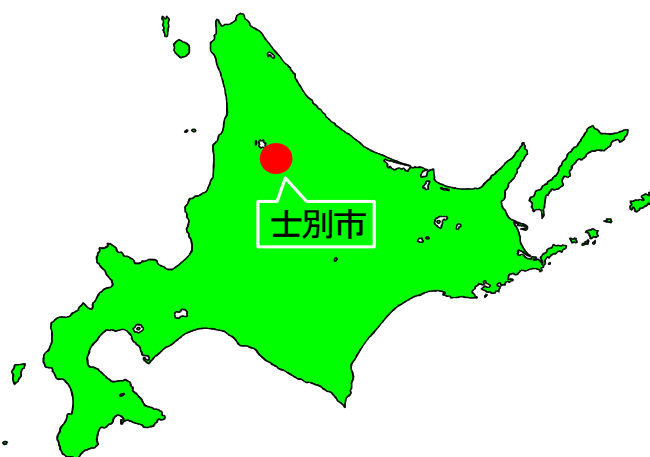
昭和29(1954)年には当時の士別町、上士別村、多寄村、温根別村との合併により士別市が誕生し、その後、昭和37(1962)年には朝日町が町制を施行しました。

平成17(2005)年9月、士別市と朝日町の合併により新「士別市」が誕生し、新たな歴史がスタートしました。

(2) 位置

本市は上川総合振興局管内中央北部に属し、総面積1,119.22k㎡を有し、上川総合振興局管内全体の約11%を占めています。

JR宗谷本線や道央自動車道、国道・道道が縦横に伸びており、周辺諸都市とのネットワークは良好な条件にあり、道北の中心都市旭川市までは車で約1時間でアクセスが可能です。



(3) 人口・産業構造

人 口		面 積	人口 密度	産 業 構 造					
				区 分	第1次	第2次	第3次		
国 勢 調 査	H27年	19,914 人	1,119.22 km ²	人/km ² 16	就業 人口	H27 年 国調	1,730 人	1,655 人	5,805 人
	R 2年	17,858 人					18.8 %	18.0 %	63.2 %
住 民 登 録	R3.3.31	17,967 人				R2年 国調	1,481 人	1,525 人	5,454 人
	R4.3.31	17,505 人					17.5 %	18.0 %	64.5 %

※令和3年度決算に係る成果報告書による

2 市の一般会計決算額

(1) 歳 入

(単位：千円・%)

区 分	令和2年度	令和3年度	
	決算額	決算額	対前年度比
1. 市 税	2,238,767	2,176,379	97.2
2. 地 方 譲 与 税	268,651	267,695	99.6
3. 利 子 割 交 付 金	1,706	1,236	72.5
4. 配 当 割 交 付 金	4,120	6,317	153.3
5. 株 式 等 譲 渡 所 得 割 交 付 金	5,004	7,686	153.6
6. 法 人 事 業 税 交 付 金	20,285	36,682	180.8
7. 地 方 消 費 税 交 付 金	471,509	504,141	106.9
8. ゴ ル フ 場 利 用 税 交 付 金	1,160	1,133	97.7
9. 環 境 性 能 割 交 付 金	17,197	17,248	100.3
10. 地 方 特 例 交 付 金	14,111	41,336	292.9
11. 地 方 交 付 税	7,726,702	8,254,535	106.8
12. 交 通 安 全 対 策 特 別 交 付 金	2,591	2,496	96.3
13. 分 担 金 及 び 負 担 金	92,976	92,395	99.4
14. 使 用 料 及 び 手 数 料	435,984	432,630	99.2
15. 国 庫 支 出 金	3,528,120	2,244,373	63.6
16. 道 支 出 金	1,590,238	1,227,142	77.2
17. 財 産 収 入	39,092	67,203	171.9
18. 寄 附 金	120,431	89,131	74.0
19. 繰 入 金	299,622	77,667	25.9
20. 繰 越 金	12,709	31,540	248.2
21. 諸 収 入	750,390	820,038	109.3
22. 市 債	1,422,443	1,576,457	110.8
合 計	19,063,808	17,975,460	94.3

(2) 歳 出

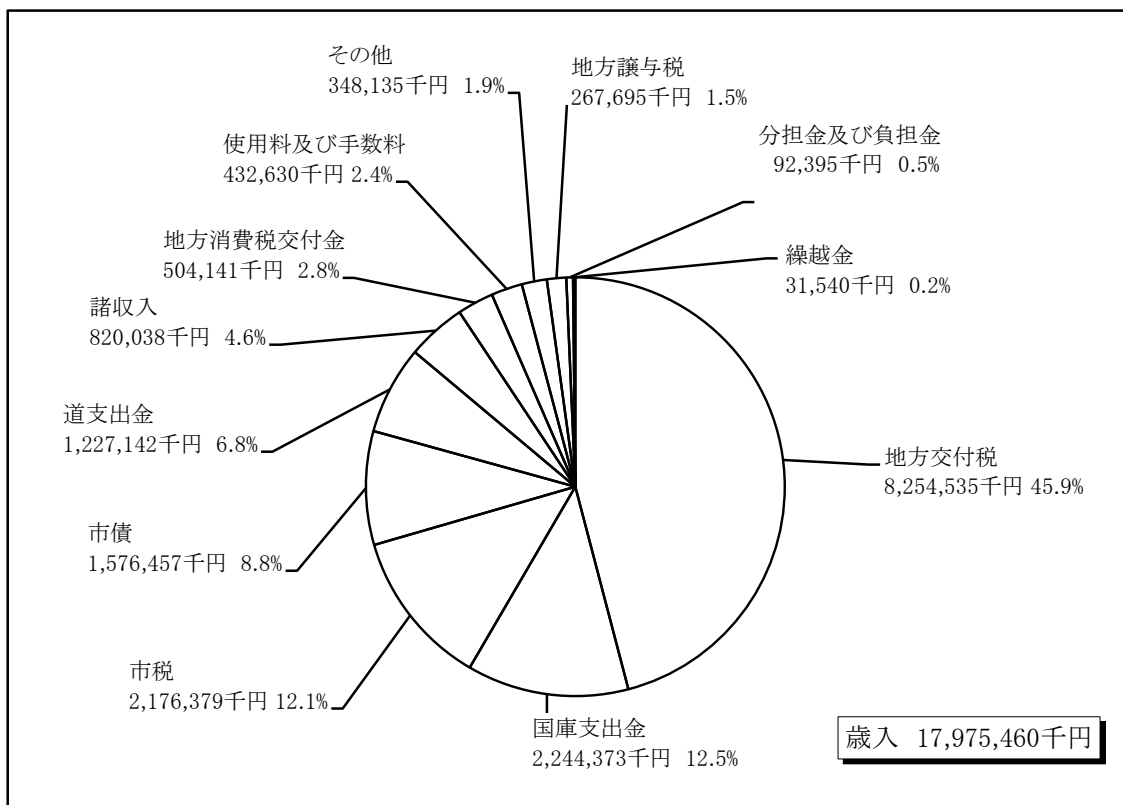
(単位：千円・%)

区 分	令和2年度	令和3年度	
	決算額	決算額	対前年度比
1. 議 会 費	121,236	108,963	89.9
2. 総 務 費	3,664,755	2,644,478	72.2
3. 民 生 費	3,310,577	3,258,124	98.4
4. 衛 生 費	1,564,144	1,691,617	108.1
5. 労 働 費	28,265	27,600	97.6
6. 農 林 水 産 業 費	1,519,622	1,268,061	83.4
7. 商 工 費	690,662	448,994	65.0
8. 土 木 費	1,471,224	1,349,153	91.7
9. 消 防 費	615,365	745,594	121.2
10. 教 育 費	1,110,436	940,260	84.7
11. 公 債 費	2,720,414	2,754,030	101.2
12. 職 員 費	2,194,568	2,036,893	92.8
合 計	19,011,268	17,273,767	90.9

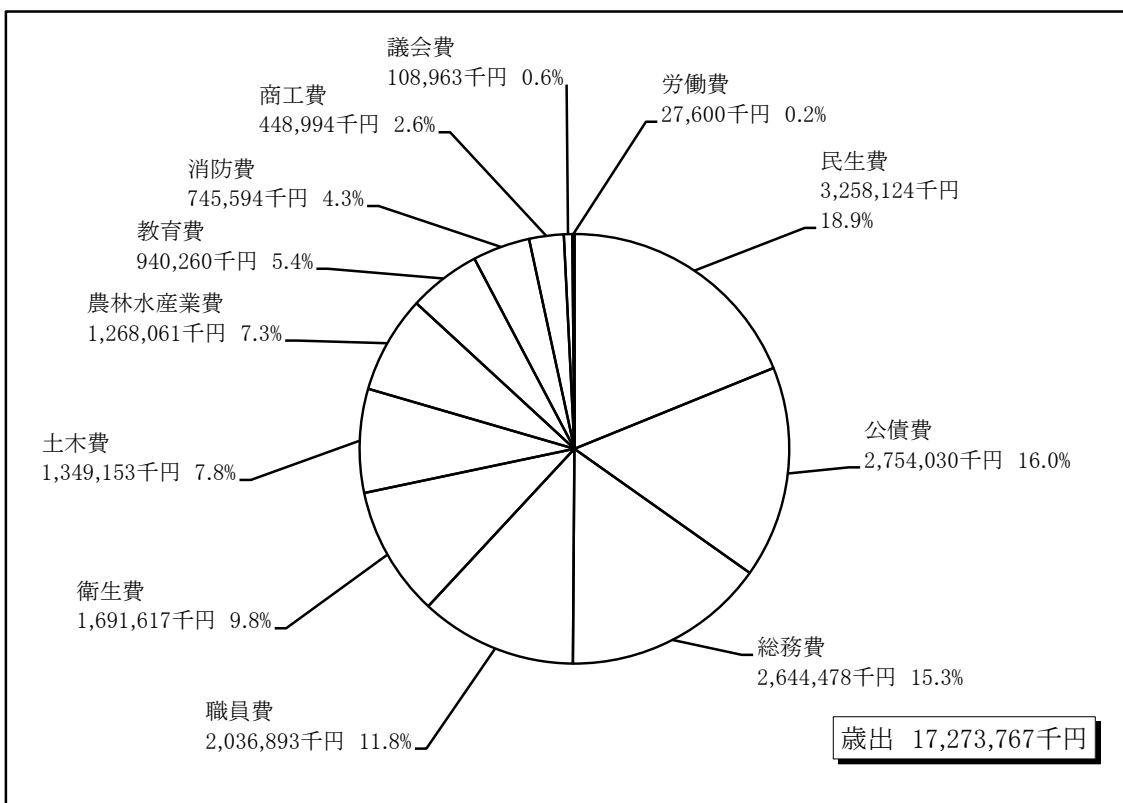
※令和3年度決算に係る成果報告書による

(3) 令和3年度一般会計決算額構成比

ア 歳入



イ 歳出



3 市税予算額及び決算額

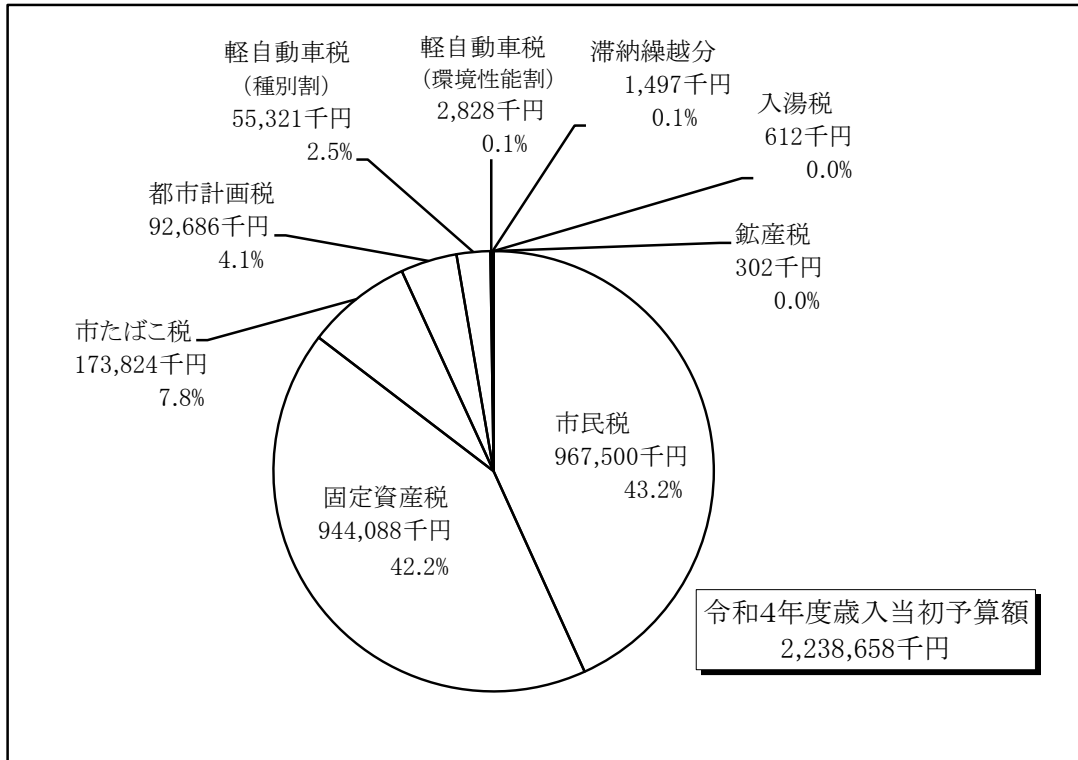
(1) 市税当初予算額

(単位：千円・%)

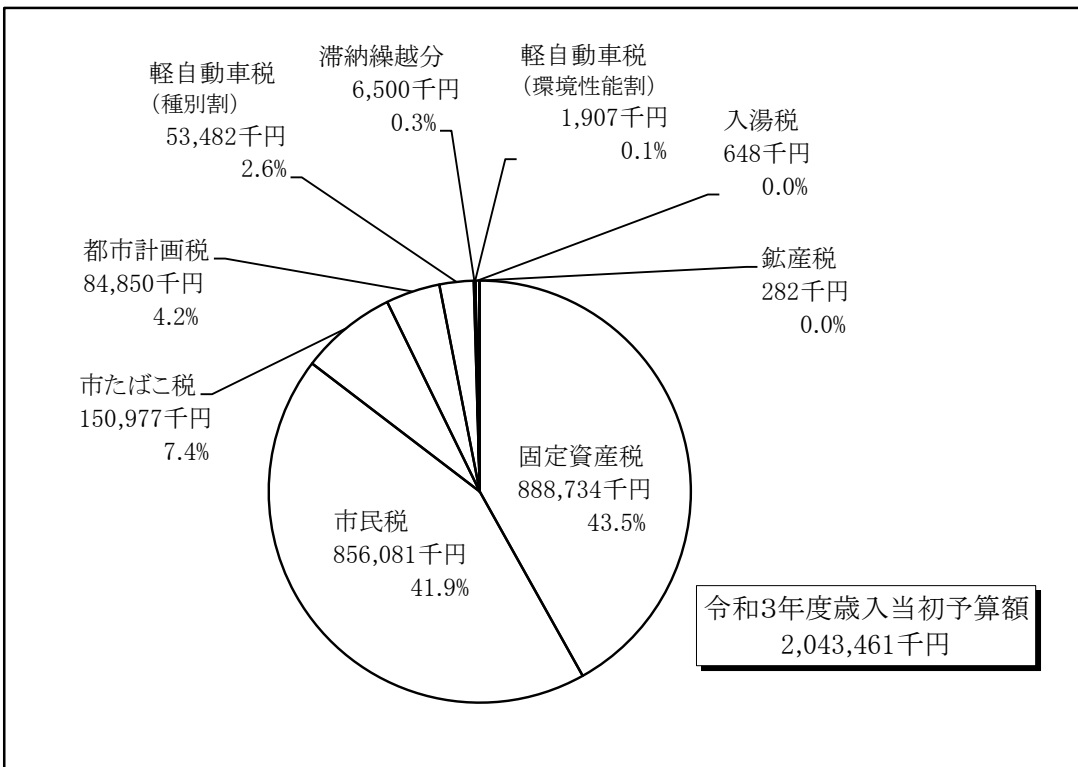
税 目		令和4年度	令和3年度	増減額	対前年度比
市 民 税		967,500	856,081	111,419	113.0
個 人	均 等 割	28,995	29,109	△ 114	99.6
	所 得 割	735,316	714,083	21,233	103.0
	小 計	764,311	743,192	21,119	102.8
法 人	均 等 割	64,790	65,742	△ 952	98.6
	法 人 税 割	138,399	47,147	91,252	293.5
	小 計	203,189	112,889	90,300	180.0
固 定 資 産 税		944,088	888,734	55,354	106.2
内 訳	土 地	230,397	230,408	△ 11	100.0
	家 屋	451,667	405,015	46,652	111.5
	償 却 資 産	215,002	203,639	11,363	105.6
	交 付 金	47,022	49,672	△ 2,650	94.7
軽自動車税 (種別割)		55,321	53,482	1,839	103.4
軽自動車税 (環境性能割)		2,828	1,907	921	148.3
市たばこ税		173,824	150,977	22,847	115.1
鉦 産 税		302	282	20	107.1
都 市 計 画 税		92,686	84,850	7,836	109.2
入 湯 税		612	648	△ 36	94.4
現 年 度 計		2,237,161	2,036,961	200,200	109.8
滞 納 繰 越 分		1,497	6,500	△ 5,003	23.0
合 計		2,238,658	2,043,461	195,197	109.6

(2) 市税総額における各税の割合

ア 令和4年度当初予算額構成比



イ 令和3年度当初予算額構成比



(3) 令和3年度市税決算額

税 目		予算額	調定額 A	収入額 B
普 通 税	市 民 税	856,364	936,217	932,861
	現 年 度	856,081	933,549	931,419
	個 人	743,192	784,120	782,422
	法 人	112,889	149,429	148,997
	滞 納 繰 越	283	2,668	1,442
	個 人	223	2,342	1,332
	法 人	60	326	110
	固 定 資 産 税	894,085	935,681	931,528
	現 年 度	888,734	930,035	928,209
	純固定資産税	839,062	880,362	878,536
	交 付 金	49,672	49,673	49,673
	滞 納 繰 越	5,351	5,646	3,319
	軽自動車税種別割	53,532	54,953	54,740
	現 年 度	53,482	54,811	54,707
滞 納 繰 越	50	142	33	
軽自動車税環境性能割	1,907	1,634	1,634	
鉦 産 税	282	360	360	
現 年 度	282	360	360	
市 た ば こ 税	150,977	167,587	167,587	
現 年 度	150,977	167,587	167,587	
計	1,957,147	2,096,432	2,088,710	
目 的 税	都 市 計 画 税	85,666	87,669	87,237
	現 年 度	84,850	87,059	86,878
	滞 納 繰 越	816	610	359
	入 湯 税	648	432	432
計	86,314	88,101	87,669	
合 計	合 計	2,043,461	2,184,533	2,176,379
	現 年 度	2,036,961	2,175,467	2,171,226
	滞 納 繰 越	6,500	9,066	5,153

※令和3年度決算に係る成果報告書による

(単位：千円・%)

不納欠損額 C	滞納繰越額 D(A-B-C)	還付未済額	収納率 B/A		対予算比
			本年度	前年度	
180	3,176	0	99.6	99.7	108.9
0	2,130	0	99.8	99.9	108.8
0	1,698	0	99.8	99.9	105.3
0	432	0	99.7	99.9	132.0
180	1,046	0	54.1	44.9	509.5
180	830	0	56.9	43.8	597.3
0	216	0	33.7	58.7	183.3
219	3,934	0	99.6	99.4	104.2
14	1,812	0	99.8	99.8	104.4
14	1,812	0	99.8	99.8	104.7
0	0	0	100.0	100.0	100.0
205	2,122	0	58.8	43.8	62.0
18	195	0	99.6	99.6	102.3
0	104	0	99.8	99.9	102.3
18	91	0	23.2	40.9	66.0
0	0	0	100.0	100.0	85.7
0	0	0	100.0	100.0	127.7
0	0	0	100.0	100.0	127.7
0	0	0	100.0	100.0	111.0
0	0	0	100.0	100.0	111.0
417	7,305	0	99.6	99.6	106.7
23	409	0	99.5	99.3	101.8
1	180	0	99.8	99.8	102.4
22	229	0	58.9	43.8	44.0
0	0	0	100.0	100.0	66.7
23	409	0	99.5	99.3	101.6
440	7,714	0	99.6	99.6	106.5
15	4,226	0	99.8	99.9	106.6
425	3,488	0	56.8	44.0	79.3

(4) 過去10年間における決算額の推移

(単位：千円・%)

税目			平成24年度			平成25年度			平成26年度			平成27年度			平成28年度		
			調定額	収入額	収納率	調定額	収入額	収納率	調定額	収入額	収納率	調定額	収入額	収納率	調定額	収入額	収納率
市民税	個人	現	763,404	760,483	99.4	758,276	755,865	99.7	745,353	743,918	99.8	744,317	742,408	99.7	784,192	778,980	99.3
		滞	28,926	2,944	10.0	21,418	2,232	10.4	15,613	2,134	13.7	10,594	1,249	10.5	7,529	1,652	22.0
		計	792,330	763,427	96.4	779,694	758,097	97.2	760,966	746,052	98.0	754,911	743,657	98.5	791,721	780,632	98.6
	法人	現	138,935	138,131	99.4	134,911	134,553	99.7	295,192	294,724		273,847	273,787	99.8	268,558	268,497	100.0
		滞	671	0	0.0	1,474	183	12.4	1,084	200	18.5	1,352	0	0.0	1,411	0	0.0
		計	139,606	138,131	98.9	136,385	134,736	98.8	296,276	294,924	99.5	275,199	273,787	99.5	269,969	268,497	99.5
小計			931,936	901,558	96.7	916,079	892,833	97.5	1,057,242	1,040,976	98.5	1,030,110	1,017,444	98.8	1,061,690	1,049,129	98.8
固定資産税	現	現	917,794	909,918	99.1	927,187	916,301	98.8	932,597	925,531	99.2	901,964	895,585	99.3	901,241	896,812	99.5
		滞	61,835	1,625	2.6	63,406	2,460	3.9	59,481	5,732	9.6	58,684	631	1.1	60,044	1,481	2.5
		計	979,629	911,543	93.1	990,593	918,761	92.8	992,078	931,263	14.0	960,648	896,216	93.3	961,285	898,293	93.5
	交付金	63,116	63,116	100.0	59,328	59,328	100.0	58,685	58,685	100.0	58,144	58,144	100.0	55,875	55,875	100.0	
小計			1,042,745	974,659	93.5	1,049,921	978,089	93.2	1,050,763	989,948	94.2	1,018,792	954,360	93.7	1,017,160	954,168	93.8
軽自動車税	現	38,118	38,020	99.7	39,147	39,084	99.8	39,616	39,587	99.9	40,348	40,312	99.9	51,085	50,967	99.8	
	滞	595	85	14.3	423	51	14.3	297	61	0.0	187	17	9.1	134	20	14.6	
	計	38,713	38,105	98.4	39,570	39,135	98.9	39,913	39,648	99.3	40,535	40,329	99.5	51,219	50,987	99.6	
釵産税			306	306	100.0	379	379	100.0	358	358	100.0	363	363	100.0	387	387	100.0
たばこ税			187,550	187,550	100.0	205,462	205,462	100.0	192,394	192,394	100.0	184,546	184,546	100.0	181,067	181,067	100.0
都市計画税	現	101,346	100,477	99.1	102,119	100,920	98.8	103,516	102,732	99.2	96,805	96,121	99.3	98,131	97,649	99.5	
	滞	7,129	187	2.6	7,273	282	3.9	6,774	653	9.6	6,663	72	1.1	6,781	167	2.5	
	計	108,475	100,664	92.8	109,392	101,202	92.5	110,290	103,385	93.7	103,468	96,193	93.0	104,912	97,816	93.2	
入湯税			1,854	1,854	100.0	1,855	1,855	100.0	1,821	1,821	100.0	1,554	1,554	100.0	1,568	1,568	100.0
市税合計	現	2,212,423	2,199,855	99.4	2,228,664	2,213,747	99.3	2,369,532	2,359,750	99.6	2,301,888	2,292,820	99.6	2,342,104	2,331,802	99.6	
	滞	99,156	4,841	4.9	93,994	5,208	5.5	83,249	8,780	10.6	77,480	1,969	2.5	75,899	3,320	4.4	
	計	2,311,579	2,204,696	95.4	2,322,658	2,218,955	95.5	2,452,781	2,368,530	96.6	2,379,368	2,294,789	96.5	2,418,003	2,335,122	96.6	

(単位：千円・%)

税目			平成29年度			平成30年度			令和元年度			令和2年度			令和3年度		
			調定額	収入額	収納率	調定額	収入額	収納率	調定額	収入額	収納率	調定額	収入額	収納率	調定額	収入額	収納率
市民税	個人	現	789,560	788,454	99.9	799,052	797,712	99.8	769,625	768,262	99.8	787,443	786,727	99.9	784,120	782,422	99.9
		滞	9,474	911	9.6	8,125	2,844	35.0	3,557	1,007	28.3	3,343	1,463	43.8	2,342	1,332	43.8
		計	799,034	789,365	98.8	807,177	800,556	99.2	773,182	769,269	99.5	790,786	788,190	99.7	786,462	783,754	99.7
	法人	現	201,448	201,268	99.9	235,884	235,884	100.0	228,298	228,032	99.9	176,446	176,230	99.9	149,429	148,997	99.9
		滞	1,410	0	0.0	1,530	198	12.9	120	120	100.0	266	156	58.6	326	110	58.6
		計	202,858	201,268	99.2	237,414	236,082	99.4	228,418	228,152	99.9	176,712	176,386	99.9	149,755	149,107	99.9
小計			1,001,892	990,633	98.9	1,044,591	1,036,638	99.2	1,001,600	997,421	99.6	967,498	964,576	99.7	936,217	932,861	99.7
固定資産税	現	現	909,679	905,406	99.5	894,887	892,442	99.7	905,458	903,738	99.8	915,098	913,390	99.8	880,362	878,536	99.8
		滞	62,255	708	1.1	39,793	2,742	6.9	7,647	917	12.0	7,848	3,437	43.8	5,646	3,319	43.8
		計	971,934	906,114	93.2	934,680	895,184	99.7	913,105	904,655	99.1	922,946	916,827	99.3	886,008	881,855	99.3
	交付金	52,774	52,774	100.0	54,057	54,057	100.0	52,489	52,489	100.0	50,861	50,861	100.0	49,673	49,673	100.0	
小計			1,024,708	958,888	93.6	988,737	949,241	96.0	965,594	957,144	99.1	973,807	967,688	99.4	935,681	931,528	99.4
軽自動車税	現	52,004	51,932	99.9	52,216	52,134	99.8	53,091	52,998	99.8	55,470	55,431	99.9	56,445	56,341	99.9	
	滞	187	61	32.6	186	56	30.1	212	27	12.7	264	108	40.9	142	33	40.9	
	計	52,191	51,993	99.6	52,402	52,190	99.6	53,303	53,025	99.5	55,734	55,539	99.7	56,587	56,374	99.7	
釵産税			407	407	100.0	365	365	100.0	353	353	100.0	331	331	100.0	360	360	100.0
たばこ税			169,736	169,736	100.0	163,535	163,535	100.0	163,592	163,592	100.0	154,722	154,722	100.0	167,587	167,587	100.0
都市計画税	現	99,115	98,650	99.5	94,100	93,843	99.7	94,851	94,671	99.8	95,297	95,119	99.8	87,059	86,878	99.8	
	滞	7,013	80	1.1	4,472	308	6.9	850	102	12.0	861	377	43.8	610	359	43.8	
	計	106,128	98,730	93.0	98,572	94,151	95.5	95,701	94,773	99.0	96,158	95,496	99.3	87,669	87,237	99.3	
入湯税			1,166	1,166	100.0	961	961	100.0	856	856	100.0	415	415	100.0	432	432	100.0
市税合計	現	2,275,889	2,269,793	99.7	2,295,057	2,290,933	99.8	2,268,613	2,264,991	99.8	2,236,083	2,233,226	99.9	2,175,467	2,171,226	99.9	
	滞	80,339	1,760	2.2	54,106	6,148	11.4	12,386	2,173	17.5	12,582	5,541	44.0	9,066	5,153	44.0	
	計	2,356,228	2,271,553	96.4	2,349,163	2,297,081	97.8	2,280,999	2,267,164	99.4	2,248,665	2,238,767	99.6	2,184,533	2,176,379	99.6	

(5) 市民の市税負担額

年 度	人 口 (人)	世帯数 (世帯)	個人市民税		
			税 額 (千円)	納 税 義務者数 (人)	納税義務者1人 当たり負担額 (円)
令和2年度	18,216	9,218	787,443	8,661	90,918
令和3年度	17,777	9,137	784,120	8,529	91,936

年 度	純固定資産税			市 税 総 額		
	税 額 (千円)	納税義務 者数 (人)	納税義務者1人 当たり負担額 (円)	税 額 (千円)	市民1人 当たり負担額 (円)	1世帯 当たり負担額 (円)
令和2年度	915,098	7,937	115,295	2,236,083	122,754	242,578
令和3年度	880,362	7,857	112,048	2,175,467	122,375	238,094

※人口、世帯数は住民基本台帳（調査日は各年度の9月30日現在）による

4 徴 税 費

(単位：千円・%)

年 度	市税収入額	徴税费	税収入額と徴税费の割合
令和2年度	2,238,767	90,196	4.0
令和3年度	2,176,379	89,717	4.1

Ⅱ 課税の概況

1 市民税

(1) 調定額の状況

(単位：千円・%)

区 分		令和2年度	令和3年度
個人	税 額	787,443	784,120
	前年対比	102.3%	99.6%
法人	税 額	176,446	149,429
	前年対比	77.3%	84.7%
合計	税 額	963,889	933,549
	前年対比	96.6%	96.9%

※現年課税分

(2) 個人市民税

ア 納税義務者数及び税額

(単位：人・千円)

年 度		納税義務者数				市民税額		
		所得割と 均等割の 合算者	所得割 のみの者	均等割 のみの者	計	所得割	均等割	計
令和2 年度	普通徴収・ 公的年金から の特別徴収 ※	2,641 (552)	44	881 (379)	3,566	220,839	12,327	233,166
	給与からの 特別徴収	4,784	0	297	5,081	536,493	17,784	554,277
令和3 年度	普通徴収・ 公的年金から の特別徴収 ※	2,625 (577)	48	831 (390)	3,504	223,191	12,096	235,287
	給与からの 特別徴収	4,703	0	282	4,985	531,385	17,448	548,833

※ () 内は公的年金からの特別徴収の件数

イ 業種別納税義務者数

(単位：人・%)

区分	年度	令和2年度		令和3年度	
		納税義務者数	前年比	納税義務者数	前年比
給与所得		6,609	108.0	6,559	99.2
営業等所得		231	123.5	224	97.0
農業所得		361	106.5	307	85.0
その他の所得		1,253	162.1	1,252	99.9
譲渡所得		51	100.0	52	102.0
計		8,505	113.9	8,394	98.7

ウ 業種別総所得金額

(単位：千円・%)

区分	年度	令和2年度		令和3年度	
		金額	前年比	金額	前年比
給与所得		18,018,677	101.9	18,009,984	100.0
営業等所得		548,782	103.4	597,034	108.8
農業所得		2,149,423	100.4	1,794,858	83.5
その他の所得		1,233,191	104.3	1,274,608	103.4
譲渡所得		201,462	132.6	212,192	105.3
計		22,151,535	102.1	21,888,676	98.8

(3) 法人市民税

ア 法人数及び調定額

(単位：件・千円)

区分	年度	令和2年度		令和3年度	
		法人数	調定額	法人数	調定額
均等割	9号法人	3	10,800	3	7,200
	8号法人	2	3,150	2	5,250
	7号法人	26	10,455	26	12,273
	6号法人	1	480	1	480
	5号法人	31	5,558	25	4,530
	4号法人	5	810	5	720
	3号法人	95	14,298	92	13,996
	2号法人	1	144	2	204
	1号法人	316	19,295	321	19,130
計			64,990		63,783
法人税割			111,456		85,646

※課税状況調による

イ 分類別法人数（令和4年6月末日現在）

A 産業別（単位：社）

業種	法人数
農業	53
林業	5
鉱業	0
建設業	71
製造業	29
卸・小売業	140
金融・保険業	10
不動産業	6
運輸・通信業	15
電気・ガス・熱供給業	9
サービス業	119
NPO法人	4
その他	27
合計	488

B 資本金等別（単位：社）

資本金等	法人数
50億円超	25
50億円以下～10億円超	6
10億円以下～1億円超	24
1億円以下～5千万円超	20
5千万円以下～1千万円超	75
1千万円以下～5百万円超	112
5百万円以下～百万円超	146
百万円以下	56
資本金なし	24
合計	488

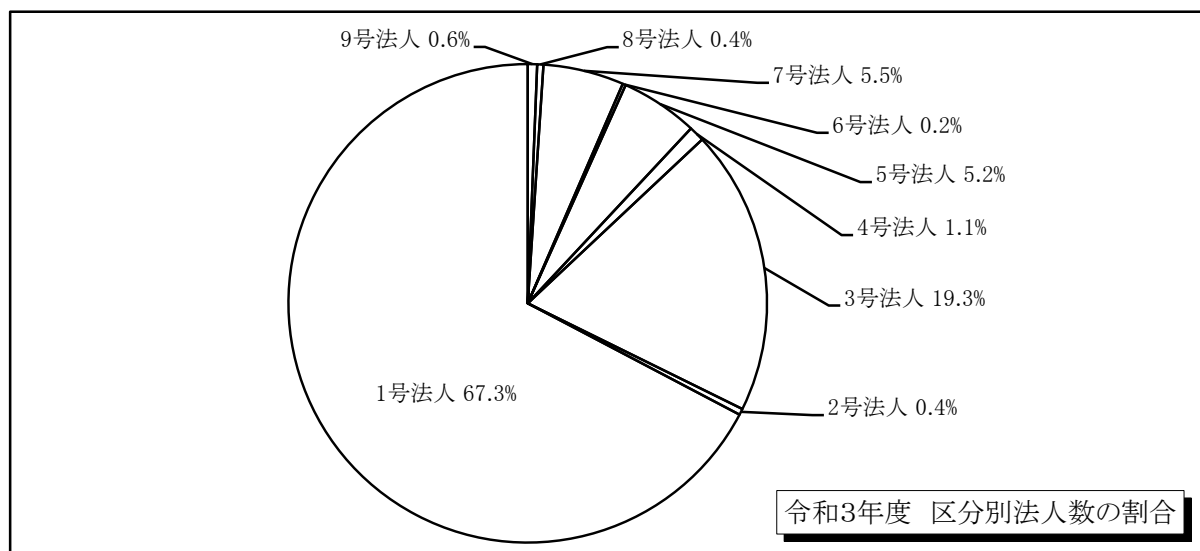
C 組織別（単位：社）

組織	法人数
株式会社	291
有限	113
合資	0
合名	1
財団	1
社団	16
宗教	2
農事組合	8
協同	17
企業組合	1
相互会社	2
信用金庫	1
NPO法人	4
その他	31
合計	488

ウ 法人均等割納税義務者数

(単位：社)

区分	資本金等	従業員数	令和2年度	令和3年度
9号法人	50億円超	50人超	3	3
8号法人	50億円以下～10億円超	50人超	2	2
7号法人	10億円超	50人以下	26	26
6号法人	10億円以下～1億円超	50人超	1	1
5号法人	10億円以下～1億円超	50人以下	31	25
4号法人	1億円以下～1千万円超	50人超	5	5
3号法人	1億円以下～1千万円超	50人以下	95	92
2号法人	1千万円以下	50人超	1	2
1号法人	1千万円以下	50人以下	316	321
合計			480	477



2 固定資産税

(1) 評価件数、調定額及び納税義務者数

ア 評価件数、調定額及び納税義務者数

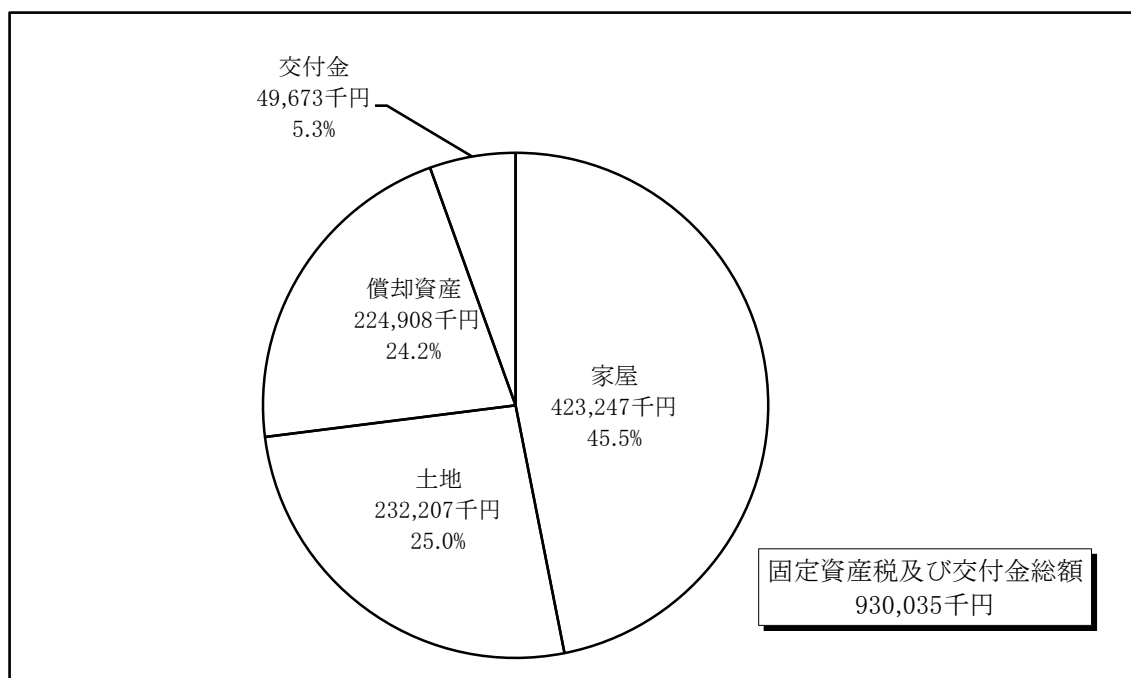
(単位：%)

区 分		令和2年度	令和3年度	対前年度比
評価 件数	土 地 (筆)	49,273	48,979	99.4
	家 屋 (棟)	13,041	12,940	99.2
調 定 額	土 地 (千円)	244,338	232,207	95.0
	家 屋 (千円)	450,070	423,247	94.0
	償 却 資 産 (千円)	220,690	224,908	101.9
	計 (千円)	915,098	880,362	96.2
	交 付 金 (千円)	50,861	49,673	97.7
納 税 義 務 者 数	土 地 (人)	5,355	5,222	97.5
	家 屋 (人)	6,662	6,610	99.2
	償 却 資 産 (人)	467	462	98.9
	計 (人)	12,484 (7,937)	12,294 (7,857)	98.5

※固定資産概要調書による（法定免税点以上のもの）

※（ ）内は実納税義務者数

イ 令和3年度固定資産税額構成比



(2) 土地・家屋の評価額等

ア 土地の地目別評価額及び課税標準額

(単位：㎡・千円)

	令和2年度			令和3年度		
	地積	評価額	課税標準額	地積	評価額	課税標準額
田	97,427,580	2,525,640	2,525,634	97,525,668	2,528,248	2,528,241
畑	59,030,130	391,160	390,609	58,859,692	389,641	389,090
宅地	7,445,244	19,145,320	8,217,046	7,388,844	17,692,609	7,545,176
山林	74,548,483	174,563	174,563	74,325,037	174,110	174,110
その他	36,990,741	6,803,780	6,194,110	37,055,807	6,579,404	6,033,357
合計	275,442,178	29,040,463	17,501,962	275,155,048	27,364,012	16,669,974

※固定資産概要調書による（法定免税点以上のもの）

イ 家屋の構造別評価額及び床面積

(単位：㎡・千円)

	令和2年度		令和3年度	
	床面積	評価額	床面積	評価額
木造	1,147,865	15,794,987	1,153,730	15,649,735
非木造	700,709	17,185,176	685,302	15,736,134
合計	1,848,574	32,980,163	1,839,032	31,385,869

※固定資産概要調書による（法定免税点以上のもの）

ウ 木造家屋種類別評価額

(単位：千円・%)

	令和2年度		令和3年度	
	評価額	構成比	評価額	構成比
専用住宅	12,116,315	76.7	11,826,852	75.5
共同住宅	1,473,592	9.3	1,394,838	8.9
併用住宅	981,780	6.2	948,887	6.0
事務所・銀行 ・店舗・病院	397,113	2.5	449,760	2.9
旅館・浴場	40,668	0.3	40,668	0.3
工場・倉庫	447,783	2.9	663,306	4.3
その他	337,736	2.1	325,424	2.1
合計	15,794,987	100.0	15,649,735	100.0

※固定資産概要調書による（法定免税点以上のもの）

エ 非木造家屋構造別評価額

(単位：千円・%)

区 分	令和2年度		令和3年度	
	評価額	構成比	評価額	構成比
鉄骨鉄筋コンクリート造	356,478	2.1	352,261	2.2
鉄筋コンクリート造	3,846,394	22.4	3,795,105	24.1
鉄骨造	10,989,594	63.9	9,685,479	61.6
軽量鉄骨造	1,254,803	7.3	1,196,231	7.6
レンガ・コンクリートブロック造	737,784	4.3	706,935	4.5
その他	123	0.0	123	0.0
合 計	17,185,176	100.0	15,736,134	100.0

※固定資産概要調書による（法定免税点以上のもの）

オ 家屋の新增築状況

区 分		令和2年度	令和3年度
木造	棟 数 (棟)	34	57
	床 面 積 (㎡)	4,929	19,424
	決 定 価 格 (千円)	209,960	648,064
	単 位 当 たり 価 格 (円)	42,597	33,364
非木造	棟 数 (棟)	30	25
	床 面 積 (㎡)	3,897	3,131
	決 定 価 格 (千円)	188,146	140,019
	単 位 当 たり 価 格 (円)	48,280	44,720
計	棟 数 (棟)	64	82
	床 面 積 (㎡)	8,826	22,555
	決 定 価 格 (千円)	398,106	788,083
	単 位 当 たり 価 格 (円)	45,106	34,941

※固定資産概要調書による

カ 平均価格及び提示平均価格

(単位：円/㎡)

区 分		令和2年度		令和3年度	
		平均価格	提示平均価格	平均価格	提示平均価格
土 地	田	26	26	26	26
	畑	7	7	7	7
	宅地	2,408	2,425	2,249	2,253
	山林	2	2	2	2
家 屋	木造	13,489		13,296	
	非木造	24,442		23,742	

※固定資産概要調書及び提示平均価格通知による

(3) 償却資産の課税標準額

ア 償却資産種類別課税標準額

(単位：千円・%)

区 分		令和2年度		令和3年度	
		課税標準額	構成比	課税標準額	構成比
市町村長決定分	構築物	4,544,234	28.9	4,401,539	27.5
	機械及び装置	5,962,399	37.9	6,626,744	41.3
	船舶	628	0.0	397	0.0
	航空機	0	0.0	0	0.0
	車両・運搬具	247,774	1.6	176,588	1.1
	工具・器具・備品	1,110,384	7.0	1,037,673	6.4
総務大臣配分		1,508,883	9.6	1,454,446	9.1
知事配分		2,365,916	15.0	2,335,089	14.6
合 計		15,740,218	100.0	16,032,476	100.0

※固定資産概要調書による

イ 償却資産段階別課税標準額

(単位：人・千円)

区 分		令和2年度		令和3年度	
		納税義務者数	課税標準額	納税義務者数	課税標準額
150万円以上	160万円未満	10	15,529	13	20,202
160万円以上	170万円未満	17	28,153	10	16,638
170万円以上	180万円未満	5	8,766	10	17,599
180万円以上	190万円未満	14	25,764	9	16,636
190万円以上	200万円未満	12	23,414	13	25,141
200万円以上	300万円未満	78	195,424	77	189,664
300万円以上	1,000万円未満	183	977,016	191	1,070,128
1,000万円以上	2,000万円未満	62	846,701	57	802,174
2,000万円以上	3,000万円未満	31	765,264	30	714,791
3,000万円以上	1億円未満	34	1,734,830	31	1,687,425
1億円以上		21	11,119,357	21	11,472,078
合 計		467	15,740,218	462	16,032,476

※固定資産概要調書による

(4) 国有資産等所在市町村交付金

ア 交付金額

(単位：千円・%・件)

年 度	合 計		
	金額	前年度比	件数
令和2年度	50,861	96.9	7
令和3年度	49,673	97.7	7

※固定資産概要調書による

イ 官庁別交付金額

(単位：円・%)

官 庁 名	令和2年度	令和3年度	増減額	増減率
北海道	38,604,200	37,458,300	△ 1,145,900	97.0
北海道開発局	3,533,300	3,488,700	△ 44,600	98.7
厚生労働省（官房会計課）	7,400	7,400	0	100.0
厚生労働省（職業安定局）	10,200	9,000	△ 1,200	88.2
北海道森林管理局	8,706,000	8,709,400	3,400	100.0
合 計	50,861,100	49,672,800	△ 1,188,300	97.7

3 軽自動車税

(1) 種別割車種別台数及び調定額

(単位：台・千円・%)

車 種			令和2年度		令和3年度		対前年度比		
			台 数	調 定 額	台 数	調 定 額	台 数	調 定 額	
原 動 機 付 自 転 車	50 cc 以 下		365	730	338	676	92.6	92.6	
	51 cc ~ 90 cc		63	126	60	120	95.2	95.2	
	91 cc ~ 125 cc		59	142	73	175	123.7	123.2	
	三 輪 以 上		32	118	36	133	112.5	112.7	
二 輪 車			304	1,094	318	1,145	104.6	104.7	
軽 自 動 車	乗 用	営 業 用							
		自 家 用	1,284	9,245	1,126	8,107	87.7	87.7	
	貨 物 用	営 業 用	15	45	11	33	73.3	73.3	
		自 家 用	458	1,832	391	1,564	85.4	85.4	
	新 税 率 適 用 分	乗 用	営 業 用						
			自 家 用	866	9,353	1,001	10,811	115.6	115.6
		貨 物 用	営 業 用	16	61	16	61	100.0	100.0
			自 家 用	328	1,640	373	1,865	113.7	113.7
	重 課 適 用 分	乗 用	営 業 用						
			自 家 用	1,054	13,596	1,070	13,803	101.5	101.5
		貨 物 用	営 業 用	4	18	4	18	100.0	100.0
			自 家 用	795	4,770	794	4,764	99.9	99.9
	7 5 % 軽 課 適 用 分	乗 用	営 業 用						
			自 家 用						
		貨 物 用	営 業 用						
			自 家 用						
	5 0 % 軽 課 適 用 分	乗 用	営 業 用						
			自 家 用	12	65			皆減	皆減
		貨 物 用	営 業 用						
			自 家 用						
2 5 % 軽 課 適 用 分	乗 用	営 業 用							
		自 家 用	26	211			皆減	皆減	
	貨 物 用	営 業 用	1	3			皆減	皆減	
		自 家 用	2	8			皆減	皆減	
雪 上 車									
小 型 特 殊	農 耕 作 業 用		2,666	6,398	2,852	6,845	107.0	107.0	
	そ の 他 の も の		548	3,233	563	3,322	102.7	102.8	
二 輪 の 小 型 自 動 車			351	2,106	356	2,136	101.4	101.4	
合 計			9,249	54,794	9,382	55,578	101.4	101.4	

※課税状況調による

(2) 環境性能割調定額

(単位：千円)

年度	調定額
令和2年度	1,917
令和3年度	1,634

4 市たばこ税

(1) 調定額

(単位：千本・千円・%)

年 度	売渡したばこ 本 数	税 率 (4月1日現在)	調定額	対前年度比
令和2年度	27,435	5,692 / 1,000	154,722	94.6
令和3年度	27,844	6,122 / 1,000	167,587	108.3

(2) 月別調定額

(単位：千本・千円・%)

年度	令和2年度		令和3年度		対前年度比	
月	売渡し 本 数	税額	売渡し 本 数	税額	売渡し 本 数	税額
4	2,074	11,806	2,119	12,975	102.2	109.9
5	2,067	11,764	2,208	13,520	106.8	114.9
6	2,245	12,780	2,147	13,141	95.6	102.8
7	2,273	12,937	2,247	13,758	98.9	106.3
8	2,317	13,192	2,521	15,437	108.8	117.0
9	2,254	12,831	2,339	14,320	103.8	111.6
10	3,289	17,010	3,255	18,210	99.0	107.1
11	2,582	11,747	2,681	11,673	103.8	99.4
12	1,967	11,676	2,050	13,429	104.2	115.0
1	2,453	15,018	2,259	14,805	92.1	98.6
2	1,994	12,209	2,023	13,251	101.5	108.5
3	1,920	11,752	1,995	13,068	103.9	111.2
合 計	27,435	154,722	27,844	167,587	101.5	108.3

5 都市計画税 (法定免税点以上のもの)

(単位：%)

区 分		令和2年度		令和3年度	
			対前年度比		対前年度比
件 数	土 地 (筆)	12,256	100.1	12,043	98.3
	家 屋 (棟)	7,156	99.4	7,112	99.4
課 税 額 標 準 額	土 地 (千円)	10,200,186	100.5	9,359,030	91.8
	家 屋 (千円)	21,857,499	100.5	19,920,581	91.1
	計 (千円)	32,057,685	100.5	29,279,611	91.3
調定額 (千円)		95,297	100.5	87,059	91.4
納 税 者 義 務 者	土 地 (人)	4,045	100.3	3,945	97.5
	家 屋 (人)	4,686	99.7	4,660	99.4
	計 (人)	8,731 (5,490)	100.0 (99.7)	8,605 (5,458)	98.6 (99.4)

※ () 内は実納税者数

6 入湯税

(単位：人・千円)

年 度	入湯客数			調定額
	日帰り	宿泊	合計	
令和2年度	0	2,768	2,768	415
令和3年度	0	2,878	2,878	432

7 鉱産税

(単位：千円)

年 度	課税標準額		調定額
	月産200万円以下	月産200万円超	
令和2年度	4,049	30,276	331
令和3年度	3,900	33,328	360

Ⅲ 納税の概況

1 口座振替による納付税額

(単位：人・%・千円)

令和2年度	納税義務者数 A	振替人数 B	振替割合 B/A	現年度決算額 C	振替納付税額 D	振替割合 D/C
市道民税(普通徴収)	2,357	1,158	49.1	345,498	206,955	59.9
固定資産税・都市計画税	7,936	3,854	48.6	1,010,394	345,102	34.2
軽自動車税	9,249	4,478	48.4	53,553	18,776	35.1
国民健康保険税	2,413	1,498	62.1	459,240	340,718	74.2
合計	21,955	10,988	50.0	1,868,685	911,551	48.8

令和3年度	納税義務者数 A	振替人数 B	振替割合 B/A	現年度決算額 C	振替納付税額 D	振替割合 D/C
市道民税(普通徴収)	2,232	1,037	46.5	339,749	221,102	65.1
固定資産税・都市計画税	7,859	3,758	47.8	965,414	371,051	38.4
軽自動車税	9,382	4,496	47.9	54,707	19,138	35.0
国民健康保険税	2,402	1,456	60.6	446,132	345,834	77.5
合計	21,875	10,747	49.1	1,806,002	957,125	53.0

2 キャッシュレスによる納付税額

(単位：人・%・千円)

令和2年度	納付書納付件数 A	キャッシュレス納付件数 B	キャッシュレス割合 B/A	現年度決算額 C	納付税額 D	納付割合 D/C
市道民税(普通徴収)	5,290	112	2.1	345,498	2,837	0.8
固定資産税・都市計画税	14,789	217	1.5	1,010,394	5,270	0.5
軽自動車税	4,569	91	2.0	53,553	624	1.2
国民健康保険税	6,388	71	1.1	459,240	3,032	0.7
合計	31,036	491	1.6	1,868,685	11,763	0.6

令和3年度	納付書納付件数 A	キャッシュレス納付件数 B	キャッシュレス割合 B/A	現年度決算額 C	納付税額 D	納付割合 D/C
市道民税(普通徴収)	5,136	110	2.1	339,749	3,075	0.9
固定資産税・都市計画税	14,761	297	2.0	965,414	5,922	0.6
軽自動車税	4,626	126	2.7	54,707	845	1.5
国民健康保険税	5,552	61	1.1	446,132	2,398	0.5
合計	30,075	594	2.0	1,806,002	12,240	0.7

3 督促状発付件数

(単位：件)

年度	個人市民税		法人市民税	固定資産税 都市計画税	軽自動車税 (種別割)	国民健康保険税	合計
	普通徴収	特別徴収					
令和2年度	957	170	12	2,116	493	1,536	5,284
令和3年度	992	148	14	2,140	626	1,425	5,345

4 差押・解除件数及び公売件数

(単位：件)

年度	動産		不動産		債権		合計		公売
	差押	解除	差押	解除	差押	解除	差押	解除	
令和2年度	0	0	0	0	41	2	41	2	8
令和3年度	0	0	3	0	45	5	48	5	1

5 不納欠損額

(1) 不納欠損額

(単位：件・千円)

税 目	令和2年度		令和3年度	
	件数	税額	件数	税額
市 民 税	14	245	8	180
個 人	14	245	8	180
法 人	0	0	0	0
固 定 資 産 税	18	426	6	219
都 市 計 画 税	-	46	-	23
軽 自 動 車 税	1	54	2	18
小 計	33	771	16	440
国民健康保険税	56	4,103	43	3,001
合 計	89	4,874	59	3,441
道 民 税 (個 人)	-	161	-	118

(2) 令和3年度事由別不納欠損額

(単位：件・千円)

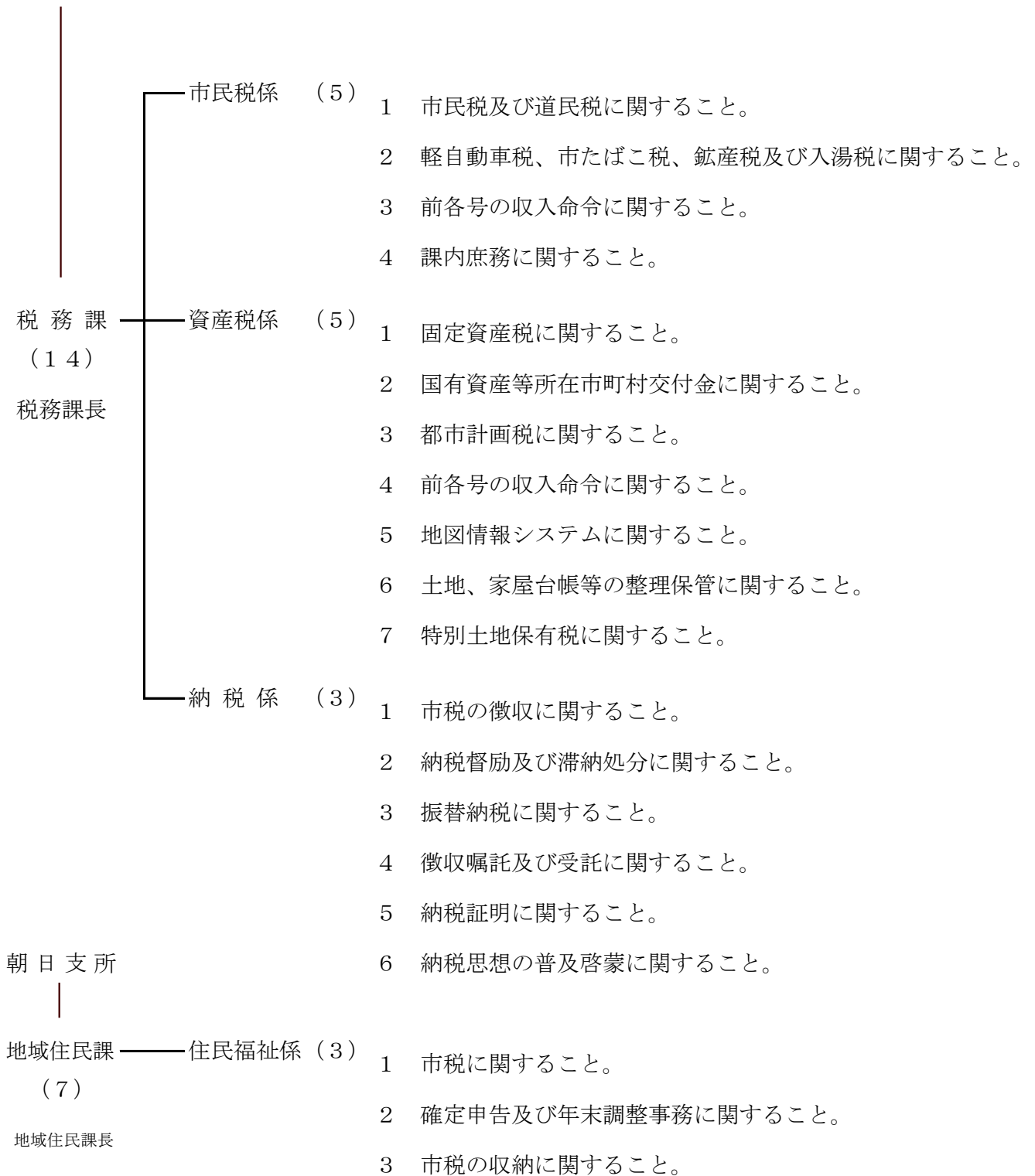
税 目	消滅時効による不納欠損額				法第15条の7第5項 による不納欠損額		合 計	
	執行停止		一 般					
	件数	税額	件数	税額	件数	税額	件数	税額
市 民 税	2	86	6	94	0	0	8	180
個 人	2	86	6	94	0	0	8	180
法 人	0	0	0	0	0	0	0	0
固 定 資 産 税	1	3	4	65	1	151	6	219
都 市 計 画 税	-	0	-	7	-	16	-	23
軽 自 動 車 税	1	12	1	6	0	0	2	18
小 計	4	101	11	172	1	167	16	440
国民健康保険税	10	1,117	33	1,884	0	0	43	3,001
合 計	14	1,218	44	2,056	1	167	59	3,441
道 民 税 (個 人)	-	57	-	61	-	0	-	118

IV 參考資料

1 税務機構

市民自治部

(令和4年4月1日現在)



2 令和4年度標準・制限・採用税率一覧

(令和4年4月1日現在 単位：円)

税目	区分		標準税率	制限税率	採用税率	
市民税	個人	均等割	3,500	-	3,500	
		所得割	6/100	-	6/100	
	法人	均等割	1号法人	50,000	60,000	60,000
			2号法人	120,000	144,000	144,000
			3号法人	130,000	156,000	156,000
			4号法人	150,000	180,000	180,000
			5号法人	160,000	192,000	192,000
			6号法人	400,000	480,000	480,000
			7号法人	410,000	492,000	492,000
			8号法人	1,750,000	2,100,000	2,100,000
			9号法人	3,000,000	3,600,000	3,600,000
	法人税割	(H26.9.30以前に開始する事業年度)	12.3/100	14.7/100	14.7/100	
(H26.10.1以後に開始する事業年度)		9.7/100	12.1/100	12.1/100		
(R2.10.1以後に開始する事業年度)		6.0/100	8.4/100	8.4/100		
固定資産税			1.4/100	-	1.4/100	
軽自動車税 (種別割)	原動機付自転車	50cc以下	2,000	3,000	2,000	
		51～90cc	2,000	3,000	2,000	
		91～125cc	2,400	3,600	2,400	
		三輪以上のもの	3,700	5,550	3,700	
	軽自動車	二輪	二輪	3,600	5,400	3,600
			三輪	3,900	5,850	3,900 (3,100)
		四輪乗用	自家用	10,800	16,200	10,800 (7,200)
			営業用 ※1	6,900	10,350 ※2	6,900 (5,500)
		四輪貨物	自家用	5,000	7,500	5,000 (4,000)
			営業用	3,800	5,700	3,800 (3,000)
		もっぱら雪上を走行するもの		-	-	3,600
		小型特殊自動車	農耕用	-	-	2,400
	その他		-	-	5,900	
	二輪の小型自動車		6,000	9,000	6,000	
	軽自動車税 (環境性能割)	取得価格が50万円を超えるもの		0～2% (車両の燃費性能等に応じる)		
市たばこ税			6,552円/1,000本			
鉱産税	月産200万円を超える		1/100	1.2/100	1/100	
	月産200万円以下		0.7/100	0.9/100	0.7/100	
特別土地保有税	平成15年度から課税停止	土地の保有	1.4/100	1.4/100	1.4/100	
		土地の取得	3/100	3/100	3/100	
都市計画税			-	0.3/100	0.3/100	
入湯税	宿泊客1人1泊につき		150	-	150	
	日帰りの入湯客1人につき			-	70	

※三輪以上の軽自動車については記載している税率のほか、軽課や重課の規定あり

※1平成27年4月1日以降に新車新規登録を行った車両の税率

※2 () 内の税率は、平成27年3月31日以前に新車新規登録を行った車両の税率

3 令和4年度市税納期一覧

月	市民税・道民税	固定資産税 都市計画税	軽自動車税 (種別割)	国民健康保険税
4月				
5月		[第1期] 16日～31日	[全期] 16日～31日	
6月	[第1期] 16日～30日			
7月		[第2期] 16日～8月1日		[第1期] 16日～8月1日
8月	[第2期] 16日～31日			[第2期] 16日～31日
9月		[第3期] 16日～30日		[第3期] [農業第1期] 16日～30日
10月	[第3期] 16日～31日			[第4期] 16日～31日
11月	[農業全期] 16日～30日	[第4期] [農業全期] 16日～30日		[第5期] 16日～30日
12月	[第4期] 10日～26日			[第6期] [農業第2期] 10日～26日
1月				[第7期] 16日～31日
2月				[第8期] 16日～28日
3月				

4 令和3年度道内都市別収納状況一覧

(単位：％・位)

No.	都市名	令和3年度					令和2年度		国民健康保険税			
		市民税	資産税	軽自税	市税計	順位	市税計	順位	R 3	順位	R 2	順位
1	札幌市	98.5	99.5	98.1	99.0	3	98.3	5	87.3	18	87.2	12
2	函館市	96.5	96.7	97.6	96.9	16	95.9	21	86.3	19	83.8	21
3	小樽市	98.4	63.0	98.3	74.8	35	73.6	35	91.2	6	89.9	6
4	旭川市	97.9	96.3	97.2	97.2	14	96.0	19	87.6	17	85.5	17
5	室蘭市	97.9	98.4	98.5	98.2	9	97.3	9	81.9	29	79.4	30
6	釧路市	97.0	95.8	97.0	96.6	20	94.7	25	86.2	21	82.4	26
7	帯広市	97.3	97.8	96.3	97.7	12	96.9	11	83.0	26	82.8	24
8	北見市	96.9	96.3	98.4	96.8	18	96.2	16	88.9	9	88.5	8
9	夕張市	93.7	93.5	94.5	93.6	31	92.4	29	91.5	5	88.2	9
10	岩見沢市	98.0	96.6	97.4	97.5	13	96.7	14	92.2	4	91.2	4
11	網走市	97.1	93.2	97.8	95.7	27	93.8	27	88.1	13	86.7	15
12	留萌市	98.6	96.5	98.9	97.9	11	97.0	10	86.3	20	84.0	19
13	苫小牧市	97.1	96.5	97.4	96.8	18	95.9	21	82.5	27	82.2	27
14	稚内市	96.2	88.5	98.4	93.5	32	92.3	30	79.8	30	78.2	31
15	美唄市	96.5	91.1	96.2	94.3	30	92.6	28	85.8	22	82.6	25
16	芦別市	96.1	93.3	95.2	94.9	28	94.6	26	84.7	24	83.8	21
17	江別市	97.8	98.5	98.7	98.3	8	97.8	8	88.4	11	87.2	13
18	赤平市	97.1	95.0	96.5	96.5	23	96.8	12	87.6	16	84.8	18
19	紋別市	96.5	96.1	97.8	96.6	20	95.5	23	88.8	10	87.8	10
20	士別市	99.6	99.6	99.6	99.6	1	99.6	1	96.3	1	95.2	1
21	名寄市	99.3	99.4	99.1	99.4	2	99.4	2	93.0	3	93.4	3
22	三笠市	95.5	84.8	93.2	90.3	33	91.0	33	78.9	32	79.6	29
23	根室市	94.1	97.8	98.7	96.2	26	96.1	18	83.7	25	83.9	20
24	千歳市	98.2	99.2	97.7	98.8	6	91.2	32	87.8	15	86.5	16
25	滝川市	96.3	80.8	95.5	89.6	34	89.5	34	82.3	28	81.6	28
26	砂川市	99.2	98.3	99.8	98.9	4	98.6	3	94.9	2	95.2	2
27	歌志内市	95.8	96.1	94.2	96.4	24	96.0	19	79.8	31	76.4	34
28	深川市	98.1	93.7	97.2	96.3	25	96.2	16	83.3	12	87.6	11
29	富良野市	96.6	97.3	98.8	97.2	14	96.5	15	89.9	8	89.9	5
30	登別市	97.6	90.6	97.3	94.7	29	91.8	31	77.8	24	77.1	32
31	恵庭市	97.9	98.8	98.8	98.5	7	98.0	6	88.0	14	87.0	14
32	伊達市	98.3	97.7	98.4	98.2	9	98.0	6	85.2	23	83.7	23
33	北広島市	98.7	98.9	98.5	98.9	4	98.4	4	90.9	7	89.2	7
34	石狩市	96.1	96.6	96.5	96.6	20	95.3	24	74.0	35	68.8	35
35	北斗市	95.9	97.3	96.3	96.9	16	96.8	12	77.8	33	76.7	33
	都市平均	97.2	94.6	97.4					86.0		82.9	

※北海道市長会「令和3年度市税収入状況調査」による

※収納率は現年＋滞繰の数値

令和4(2022)年度

市 税 概 要

令和4年12月

発行 士別市市民自治部税務課

士別市東6条4丁目1番地