

令和4年度社会教育関係事業計画

士別市民文化センター利用状況

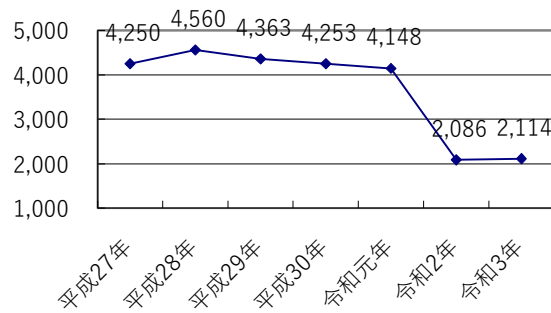
件数

| 年度 | 総数 | 研修室 | 展示ホール | 会議室1 | 視聴覚室 | 音楽室 | 会議室2 | 幼児室 | 料理室 | リハーサル室 | 会議室3 | 和室1 | 和室2 | 和室3 | 小ホール | 大ホール | ホワイエ | 楽屋1 | 楽屋2 | 楽屋3 | 楽屋4 | 工芸室 |
|-------|-------|-----|-------|------|------|-----|------|-----|-----|--------|------|-----|-----|-----|------|------|------|-----|-----|-----|-----|-----|
| 平成27年 | 4,250 | 304 | 101 | 286 | 241 | 465 | 316 | 70 | 126 | 625 | 258 | 264 | 264 | 209 | 129 | 189 | 9 | 61 | 73 | 52 | 54 | 154 |
| 平成28年 | 4,560 | 343 | 111 | 289 | 238 | 460 | 396 | 87 | 162 | 589 | 242 | 263 | 256 | 203 | 116 | 223 | 18 | 94 | 124 | 80 | 87 | 179 |
| 平成29年 | 4,363 | 330 | 118 | 288 | 249 | 449 | 352 | 60 | 146 | 599 | 226 | 229 | 228 | 210 | 112 | 160 | 22 | 88 | 119 | 83 | 102 | 193 |
| 平成30年 | 4,253 | 306 | 92 | 287 | 262 | 399 | 369 | 79 | 121 | 616 | 214 | 214 | 198 | 241 | 124 | 141 | 10 | 89 | 120 | 81 | 87 | 203 |
| 令和元年 | 4,148 | 273 | 99 | 298 | 259 | 407 | 401 | 52 | 118 | 534 | 229 | 214 | 206 | 220 | 88 | 134 | 20 | 96 | 151 | 85 | 87 | 177 |
| 令和2年 | 2,086 | 235 | 66 | 193 | 133 | 316 | 133 | 15 | 17 | 282 | 76 | 52 | 52 | 67 | 87 | 63 | 16 | 18 | 31 | 13 | 84 | 137 |
| 令和3年 | 2,114 | 221 | 65 | 147 | 167 | 284 | 113 | 2 | 41 | 240 | 56 | 119 | 109 | 65 | 92 | 87 | 6 | 51 | 62 | 42 | 40 | 105 |

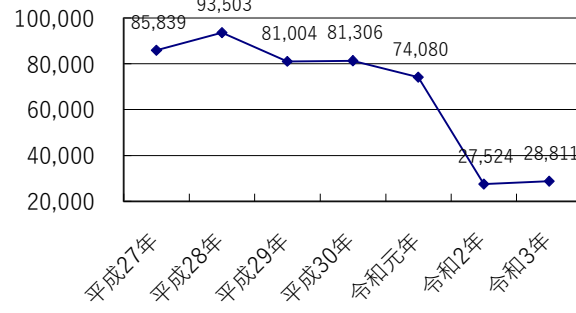
人数

| 年度 | 総数 | 研修室 | 展示ホール | 会議室1 | 視聴覚室 | 音楽室 | 会議室2 | 幼児室 | 料理室 | リハーサル室 | 会議室3 | 和室1 | 和室2 | 和室3 | 小ホール | 大ホール | ホワイエ | 楽屋1 | 楽屋2 | 楽屋3 | 楽屋4 | 工芸室 |
|-------|--------|--------|-------|-------|-------|-------|-------|-----|-------|--------|-------|-------|-------|-------|-------|--------|-------|-------|-------|-------|-------|-------|
| 平成27年 | 85,839 | 17,310 | 4,101 | 6,837 | 4,087 | 4,490 | 3,281 | 635 | 1,569 | 6,410 | 3,163 | 1,382 | 1,285 | 1,430 | 7,773 | 17,748 | 771 | 780 | 482 | 715 | 671 | 919 |
| 平成28年 | 93,503 | 16,165 | 5,977 | 6,840 | 4,232 | 4,946 | 3,793 | 510 | 1,712 | 5,294 | 2,724 | 2,960 | 2,922 | 1,320 | 9,299 | 16,818 | 1,570 | 503 | 2,033 | 1,264 | 1,529 | 1,092 |
| 平成29年 | 81,004 | 14,563 | 5,772 | 6,678 | 3,786 | 4,396 | 3,429 | 398 | 1,455 | 5,523 | 2,076 | 2,622 | 2,619 | 1,538 | 7,390 | 12,228 | 2,189 | 385 | 1,234 | 805 | 1,027 | 891 |
| 平成30年 | 81,306 | 13,998 | 4,684 | 6,181 | 3,933 | 4,182 | 3,897 | 624 | 1,312 | 5,819 | 2,400 | 2,506 | 2,350 | 1,535 | 7,983 | 13,981 | 799 | 402 | 1,494 | 1,000 | 1,040 | 1,186 |
| 令和元年 | 74,080 | 11,470 | 3,132 | 6,522 | 4,148 | 3,564 | 3,474 | 390 | 1,134 | 5,085 | 2,899 | 2,299 | 2,258 | 1,460 | 6,243 | 12,313 | 1,593 | 1,107 | 1,867 | 1,044 | 1,057 | 1,021 |
| 令和2年 | 27,524 | 6,254 | 477 | 2,617 | 1,201 | 1,943 | 783 | 125 | 156 | 1,787 | 503 | 354 | 354 | 250 | 3,073 | 3,171 | 2,682 | 70 | 206 | 87 | 649 | 782 |
| 令和3年 | 28,811 | 6,246 | 724 | 1,657 | 1,664 | 1,764 | 631 | 8 | 377 | 1,373 | 329 | 666 | 647 | 271 | 2,515 | 7,972 | 38 | 101 | 590 | 309 | 296 | 633 |

総数 (件数)



総数 (人数)



◎令和3年度概要

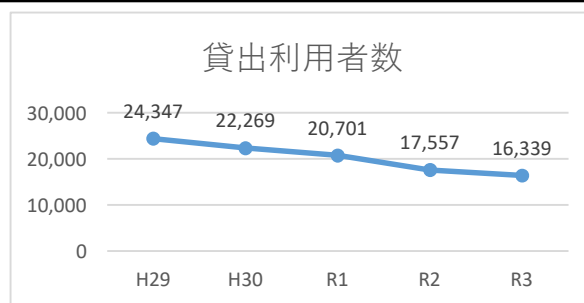
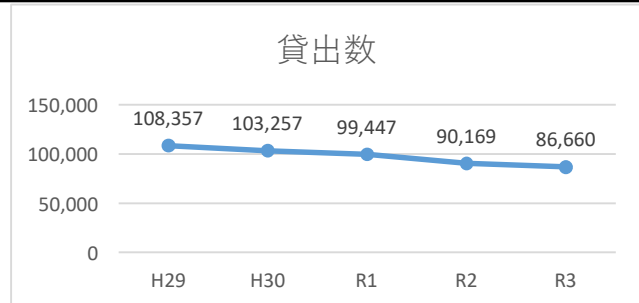
【新型コロナウイルス感染症拡大予防関係】

- ・新型コロナウイルス感染症拡大防止のため令和3年5月18日～6月20日、令和3年8月28日～9月12日休館。
- ・各室の利用人数を制限して3密を避けるよう利用人数の目安を設定。

令和3年度 市立土別図書館利用実績

| No. | 項目 | 期間 | 会場 | 実績内容 | | |
|-----|------------------|----|-------------|--------------------------|--------|-------|
| | | | | 全体 | (土別) | (朝日) |
| 1 | 貸出数 | 年間 | 全体 | 86,660 冊 | 83,414 | 3,246 |
| | うち個人貸出 | " | 図書館内 | 56,593 冊(貸出うち数) | 53,776 | 2,817 |
| | うち団体貸出 | " | " | 22,285 冊 | 21,856 | 429 |
| | (うち移動図書館車貸出) | " | 移動図書館車 | 11,404 冊(個人貸出、団体貸出うち数) | 11,404 | 0 |
| 2 | 貸出利用者 | " | 全体 | 16,339 人(団体含む) | 15,531 | 808 |
| 3 | 登録者 | " | | 14,069 人(累計、団体登録含む) | 13,634 | 435 |
| | うち新規登録者 | " | | 219 人 | 208 | 11 |
| | うち登録停止者 | " | | 1,384 人 | - | - |
| 4 | AVコーナー利用 | " | | 414 件(貸出利用者うち数) | 398 | 16 |
| 5 | インターネット利用 | " | | 620 人 | 620 | 0 |
| 6 | 総合学習、研修等受入れ | " | | 52 人(3件)(延べ数) | 52 | 0 |
| 7 | 図書館ボランティア | " | | 110 人(登録者12人、21回実施)(延べ数) | 110 | 0 |
| 8 | 図書館施設内団体活動 | " | サークル活動室 | 303 人(6団体、61件)(延べ数) | 303 | 0 |
| 9 | 各種証明書等交付事務 | " | 生涯学習情報センター内 | 788 件 | 788 | 0 |
| | うち住民票 | " | | 362 件(うち数) | 362 | 0 |
| | うち印鑑証明書 | " | | 355 件(うち数) | 355 | 0 |
| | うち戸籍全部・一部記載事項証明書 | " | | 71 件(うち数) | 71 | 0 |

| 本館 | 上土別 | 多寄 | 温根別 | BM | 朝日 |
|--------|-----|-----|-----|--------|-------|
| 71,075 | 499 | 369 | 67 | 11,404 | 3,246 |
| 48,644 | 499 | 365 | 67 | 4,201 | 2,817 |
| 14,649 | | 4 | | 7,203 | 429 |
| | | | | 11,404 | |
| 13,778 | 153 | 124 | 26 | 1,450 | 808 |
| 13,326 | 66 | 73 | 60 | 109 | 435 |
| 202 | 2 | 2 | | 2 | 11 |
| - | - | - | - | - | - |
| 398 | | | | | 16 |
| 620 | | | | | |
| 52 | 0 | 0 | 0 | 0 | 0 |
| 110 | 0 | 0 | 0 | 0 | 0 |
| 303 | 0 | 0 | 0 | 0 | 0 |
| 788 | 0 | 0 | 0 | 0 | 0 |
| 362 | 0 | 0 | 0 | 0 | 0 |
| 355 | 0 | 0 | 0 | 0 | 0 |
| 71 | 0 | 0 | 0 | 0 | 0 |



士別市生涯学習情報センター利用状況（令和3年度 全 月分）

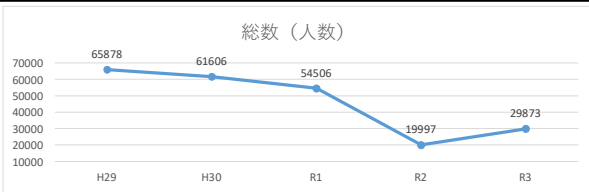
開館日数⇒ 263

①視察・見学は各使用部屋に含む。

閉館日数⇒ 102

②いぶき⇒いぶきギャラリー つどい⇒つどいの広場

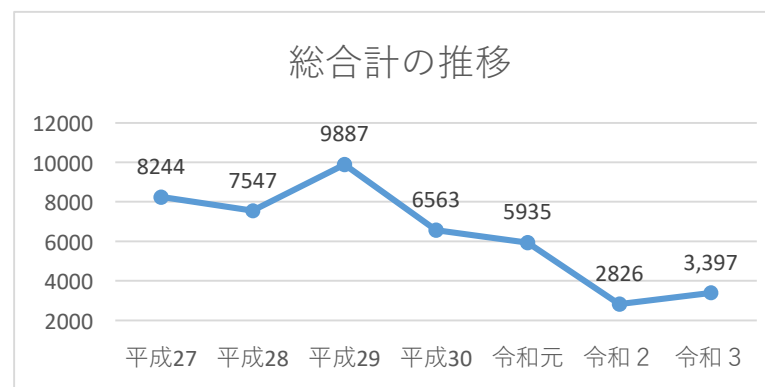
| 日 | 曜 | 市民ギャラリー | | 視聴覚室 | | 控室 | | 音楽スタジオ | | 録音室 | | 工房1 | | 工房2 | | 工房3 | | 研修室 | | ポランティア活動室 | | 情報処理室 | | サークル活動室 | | 多目的スペース | | 託児室 | | ウイズ | | つどい | | 図書館 | | 計 | | |
|----------|---|---------------|-----------|----------------|----------|---------------|----------------|---------------|----------------|---------------|------------|----------------|---------------|------------|----------------|---------------|------------|---------------|---------------|---------------|------------|------------|---------------|---------------|---------------|------------|------------|----------------|--------------|----------------|-------------------|--------------|---------------|-------|-------|-----|-------|-----|
| | | 件 | 人員 | 件 | 人員 | 件 | 人員 | 件 | 人員 | 件 | 人員 | 件 | 人員 | 件 | 人員 | 件 | 人員 | 件 | 人員 | 件 | 人員 | 件 | 人員 | 件 | 人員 | 件 | 人員 | 件 | 人員 | 件 | 人員 | 件 | 人員 | 件 | 人員 | 件 | 人員 | |
| 1 | - | 0 | 93 | 8 | 80 | 3 | 9 | 6 | 25 | 3 | 11 | 10 | 41 | 1 | 2 | 0 | 0 | 3 | 17 | 4 | 6 | 0 | 0 | 0 | 0 | 8 | 104 | 0 | 0 | 8 | 56 | 8 | 70 | 9 | 496 | 71 | 1,010 | |
| 2 | - | 1 | 89 | 4 | 40 | 4 | 26 | 5 | 26 | 5 | 26 | 3 | 14 | 2 | 19 | 0 | 0 | 5 | 38 | 3 | 12 | 0 | 0 | 3 | 14 | 1 | 104 | 0 | 0 | 7 | 62 | 8 | 66 | 9 | 462 | 60 | 998 | |
| 3 | - | 1 | 84 | 5 | 53 | 3 | 11 | 5 | 26 | 3 | 10 | 4 | 16 | 1 | 3 | 0 | 0 | 2 | 10 | 4 | 12 | 0 | 0 | 2 | 11 | 0 | 96 | 0 | 0 | 5 | 36 | 7 | 49 | 10 | 544 | 52 | 961 | |
| 4 | - | 1 | 133 | 5 | 26 | 2 | 6 | 4 | 24 | 4 | 15 | 2 | 21 | 1 | 6 | 0 | 0 | 2 | 16 | 2 | 11 | 0 | 0 | 0 | 0 | 1 | 116 | 0 | 0 | 5 | 38 | 7 | 61 | 11 | 609 | 47 | 1,082 | |
| 5 | - | 2 | 111 | 6 | 42 | 1 | 8 | 7 | 38 | 1 | 2 | 4 | 16 | 3 | 26 | 0 | 0 | 2 | 9 | 2 | 5 | 0 | 0 | 3 | 20 | 0 | 94 | 0 | 0 | 3 | 16 | 7 | 42 | 10 | 501 | 51 | 930 | |
| 6 | - | 1 | 320 | 12 | 201 | 1 | 8 | 7 | 45 | 3 | 15 | 4 | 16 | 2 | 116 | 0 | 0 | 3 | 16 | 4 | 8 | 0 | 0 | 0 | 0 | 0 | 116 | 0 | 0 | 5 | 30 | 7 | 69 | 10 | 571 | 59 | 1,531 | |
| 7 | - | 0 | 88 | 5 | 70 | 1 | 3 | 9 | 46 | 1 | 4 | 4 | 14 | 2 | 5 | 0 | 0 | 3 | 19 | 2 | 8 | 0 | 0 | 3 | 20 | 0 | 102 | 0 | 0 | 9 | 54 | 8 | 85 | 9 | 408 | 56 | 926 | |
| 8 | - | 0 | 72 | 6 | 85 | 4 | 16 | 7 | 37 | 2 | 8 | 5 | 22 | 4 | 26 | 0 | 0 | 3 | 14 | 3 | 9 | 0 | 0 | 1 | 4 | 0 | 116 | 0 | 0 | 9 | 59 | 10 | 83 | 11 | 520 | 65 | 1,071 | |
| 9 | - | 1 | 88 | 6 | 52 | 3 | 11 | 2 | 9 | 3 | 7 | 2 | 9 | 7 | 44 | 0 | 0 | 3 | 19 | 2 | 8 | 0 | 0 | 3 | 8 | 0 | 116 | 0 | 0 | 8 | 56 | 8 | 54 | 11 | 458 | 59 | 939 | |
| 10 | - | 2 | 82 | 8 | 69 | 4 | 11 | 5 | 20 | 2 | 11 | 4 | 16 | 6 | 32 | 0 | 0 | 2 | 9 | 4 | 17 | 0 | 0 | 1 | 5 | 0 | 96 | 0 | 0 | 7 | 42 | 9 | 59 | 10 | 452 | 64 | 921 | |
| 11 | - | 0 | 110 | 6 | 58 | 2 | 8 | 10 | 46 | 3 | 10 | 4 | 17 | 1 | 2 | 0 | 0 | 3 | 16 | 3 | 19 | 0 | 0 | 0 | 0 | 0 | 116 | 0 | 0 | 5 | 30 | 8 | 51 | 11 | 572 | 56 | 1,055 | |
| 12 | - | 0 | 98 | 5 | 43 | 1 | 3 | 7 | 34 | 1 | 3 | 3 | 12 | 4 | 24 | 0 | 0 | 3 | 13 | 2 | 4 | 0 | 0 | 1 | 7 | 0 | 94 | 0 | 0 | 5 | 27 | 8 | 43 | 10 | 414 | 50 | 819 | |
| 13 | - | 0 | 132 | 11 | 101 | 0 | 0 | 6 | 31 | 1 | 3 | 5 | 21 | 1 | 3 | 0 | 0 | 3 | 15 | 6 | 25 | 0 | 0 | 2 | 13 | 0 | 116 | 0 | 0 | 6 | 33 | 7 | 58 | 10 | 477 | 58 | 1,028 | |
| 14 | - | 0 | 114 | 6 | 50 | 1 | 3 | 6 | 33 | 2 | 6 | 3 | 11 | 7 | 43 | 0 | 0 | 7 | 52 | 1 | 2 | 0 | 0 | 4 | 23 | 0 | 102 | 0 | 0 | 9 | 49 | 8 | 68 | 9 | 454 | 63 | 1,010 | |
| 15 | - | 1 | 108 | 4 | 35 | 4 | 15 | 9 | 46 | 3 | 9 | 6 | 19 | 1 | 2 | 0 | 0 | 3 | 13 | 3 | 6 | 0 | 0 | 1 | 5 | 0 | 116 | 0 | 0 | 9 | 64 | 10 | 82 | 11 | 516 | 65 | 1,036 | |
| 16 | - | 0 | 124 | 6 | 59 | 3 | 12 | 2 | 16 | 1 | 4 | 3 | 13 | 1 | 2 | 0 | 0 | 2 | 12 | 2 | 7 | 0 | 0 | 3 | 14 | 0 | 116 | 0 | 0 | 8 | 65 | 9 | 71 | 11 | 539 | 51 | 1,054 | |
| 17 | - | 0 | 84 | 8 | 66 | 4 | 14 | 7 | 42 | 1 | 3 | 4 | 21 | 1 | 12 | 0 | 0 | 5 | 37 | 4 | 13 | 0 | 0 | 4 | 36 | 1 | 106 | 0 | 0 | 8 | 64 | 9 | 86 | 10 | 490 | 66 | 1,074 | |
| 18 | - | 1 | 118 | 6 | 52 | 1 | 3 | 8 | 32 | 1 | 4 | 5 | 20 | 7 | 52 | 0 | 0 | 3 | 15 | 2 | 10 | 0 | 0 | 1 | 3 | 0 | 108 | 0 | 0 | 8 | 54 | 8 | 49 | 10 | 541 | 61 | 1,061 | |
| 19 | - | 1 | 74 | 4 | 30 | 2 | 6 | 6 | 31 | 2 | 6 | 6 | 33 | 2 | 9 | 0 | 0 | 2 | 10 | 2 | 6 | 0 | 0 | 1 | 5 | 0 | 86 | 0 | 0 | 7 | 45 | 7 | 43 | 9 | 463 | 51 | 847 | |
| 20 | - | 0 | 142 | 10 | 103 | 2 | 6 | 7 | 34 | 2 | 7 | 4 | 15 | 4 | 22 | 0 | 0 | 4 | 21 | 2 | 6 | 0 | 0 | 3 | 17 | 0 | 98 | 0 | 0 | 7 | 36 | 6 | 59 | 9 | 442 | 60 | 1,008 | |
| 21 | - | 0 | 98 | 8 | 71 | 1 | 4 | 8 | 44 | 0 | 0 | 7 | 30 | 2 | 5 | 0 | 0 | 4 | 17 | 4 | 12 | 0 | 0 | 2 | 13 | 0 | 94 | 0 | 0 | 9 | 59 | 7 | 66 | 8 | 409 | 60 | 922 | |
| 22 | - | 0 | 100 | 9 | 113 | 5 | 18 | 8 | 36 | 2 | 8 | 8 | 30 | 4 | 44 | 0 | 0 | 7 | 45 | 3 | 10 | 0 | 0 | 3 | 12 | 1 | 118 | 0 | 0 | 8 | 54 | 8 | 54 | 10 | 511 | 76 | 1,153 | |
| 23 | - | 0 | 116 | 8 | 72 | 1 | 1 | 4 | 28 | 4 | 13 | 3 | 13 | 1 | 2 | 0 | 0 | 3 | 18 | 2 | 7 | 0 | 0 | 1 | 3 | 0 | 118 | 0 | 0 | 5 | 35 | 5 | 28 | 10 | 486 | 47 | 940 | |
| 24 | - | 2 | 113 | 10 | 80 | 5 | 15 | 8 | 44 | 3 | 8 | 7 | 26 | 2 | 18 | 0 | 0 | 4 | 24 | 5 | 21 | 0 | 0 | 2 | 5 | 0 | 106 | 0 | 0 | 9 | 60 | 9 | 72 | 9 | 384 | 75 | 976 | |
| 25 | - | 0 | 122 | 5 | 38 | 2 | 7 | 7 | 37 | 5 | 18 | 5 | 21 | 3 | 23 | 0 | 0 | 6 | 36 | 3 | 9 | 0 | 0 | 4 | 13 | 0 | 108 | 0 | 0 | 8 | 56 | 8 | 62 | 8 | 426 | 64 | 976 | |
| 26 | - | 0 | 114 | 1 | 8 | 3 | 11 | 6 | 36 | 1 | 4 | 3 | 14 | 1 | 14 | 0 | 0 | 1 | 4 | 5 | 16 | 0 | 0 | 3 | 10 | 0 | 86 | 0 | 0 | 6 | 39 | 7 | 35 | 9 | 363 | 46 | 754 | |
| 27 | - | 0 | 124 | 8 | 55 | 1 | 3 | 6 | 33 | 1 | 3 | 3 | 10 | 1 | 3 | 0 | 0 | 5 | 26 | 3 | 10 | 0 | 0 | 3 | 9 | 0 | 98 | 0 | 0 | 6 | 33 | 6 | 62 | 8 | 425 | 51 | 894 | |
| 28 | - | 1 | 79 | 3 | 23 | 2 | 7 | 5 | 33 | 2 | 6 | 2 | 9 | 2 | 5 | 0 | 0 | 0 | 4 | 22 | 4 | 15 | 0 | 0 | 1 | 7 | 0 | 84 | 0 | 0 | 7 | 44 | 7 | 79 | 8 | 378 | 48 | 791 |
| 29 | - | 0 | 80 | 3 | 28 | 1 | 4 | 7 | 38 | 2 | 8 | 2 | 5 | 0 | 0 | 0 | 0 | 0 | 3 | 12 | 3 | 11 | 0 | 0 | 3 | 16 | 0 | 86 | 0 | 0 | 4 | 25 | 6 | 48 | 8 | 391 | 42 | 752 |
| 30 | - | 3 | 215 | 8 | 109 | 1 | 3 | 4 | 27 | 1 | 8 | 3 | 13 | 0 | 0 | 0 | 0 | 2 | 8 | 6 | 17 | 0 | 0 | 2 | 8 | 0 | 96 | 0 | 0 | 5 | 30 | 7 | 57 | 8 | 381 | 50 | 972 | |
| 31 | - | 0 | 8 | 3 | 23 | 0 | 0 | 2 | 9 | 1 | 4 | 0 | 0 | 0 | 0 | 0 | 0 | 0 | 0 | 0 | 2 | 9 | 0 | 0 | 1 | 2 | 0 | 32 | 0 | 0 | 3 | 20 | 3 | 35 | 4 | 240 | 19 | 382 |
| 計 | | 18,343 | 33 | 197,193 | 5 | 68,252 | 190,100 | 66,244 | 128,538 | 74,564 | 0,0 | 102,583 | 97,331 | 0,0 | 102,583 | 97,331 | 0,0 | 61,303 | 12,314 | 12,314 | 0,0 | 0,0 | 61,303 | 12,314 | 12,314 | 0,0 | 0,0 | 208,137 | 1,371 | 232,184 | 290,14,323 | 1,743 | 29,873 | | | | | |
| 計に対する割合 | | 1.0% | 11.5% | 11.3% | 6.5% | 3.9% | 0.8% | 10.9% | 3.4% | 3.8% | 0.8% | 7.3% | 1.8% | 4.2% | 1.9% | 0.0% | 0.0% | 5.9% | 2.0% | 5.6% | 1.1% | 0.0% | 0.0% | 3.5% | 1.0% | 0.7% | 10.5% | 0.0% | 0.0% | 11.9% | 4.6% | 13.3% | 6.2% | 16.6% | 47.9% | | | |



令和3年度 士別市立博物館 月別利用者一覧表

| 月 | 一般・高校生 | | | | 小中学生・幼児 | | 講座 | | | | | | その他 開催 | 計 | 累計 | 開館 日数 | |
|----|--------|----|-----|----|---------|----|-----|----|-----|----|----|-----|-----------|-------|------|----------|---|
| | 有料 | | 無料 | | 無料 | | 大人 | | | 子供 | | | | | | | |
| | 個人 | 団体 | 個人 | 団体 | 個人 | 団体 | 主催 | 共催 | 出前 | 主催 | 共催 | 出前 | | | | | |
| 4 | 0 | 0 | 43 | 0 | 7 | 0 | 0 | 0 | 0 | 0 | 0 | 0 | 0 | 80 | 130 | 130 | 0 |
| 5 | 0 | 0 | 67 | 0 | 20 | 0 | 8 | 0 | 0 | 4 | 0 | 0 | 560 | 659 | 789 | 0 | |
| 6 | 0 | 0 | 49 | 0 | 2 | 0 | 4 | 0 | 4 | 10 | 0 | 17 | 0 | 86 | 875 | 0 | |
| 7 | 150 | 0 | 55 | 0 | 38 | 0 | 19 | 0 | 17 | 24 | 0 | 174 | 0 | 477 | 1352 | 21 | |
| 8 | 216 | 0 | 58 | 0 | 56 | 0 | 20 | 0 | 22 | 21 | 0 | 129 | 0 | 522 | 1874 | 20 | |
| 9 | 21 | 0 | 58 | 0 | 5 | 0 | 0 | 0 | 0 | 0 | 0 | 0 | 0 | 84 | 1958 | 11 | |
| 10 | 167 | 23 | 54 | 0 | 36 | 0 | 7 | 0 | 8 | 0 | 0 | 58 | 0 | 353 | 2311 | 23 | |
| 11 | 118 | 0 | 31 | 0 | 30 | 0 | 7 | 0 | 53 | 0 | 0 | 108 | 0 | 347 | 2658 | 21 | |
| 12 | 58 | 0 | 19 | 0 | 24 | 0 | 13 | 0 | 0 | 12 | 0 | 0 | 0 | 126 | 2784 | 20 | |
| 1 | 26 | 0 | 47 | 0 | 13 | 0 | 24 | 0 | 44 | 23 | 0 | 29 | 0 | 206 | 2990 | 16 | |
| 2 | 37 | 0 | 64 | 0 | 31 | 62 | 13 | 0 | 0 | 0 | 0 | 0 | 0 | 207 | 3197 | 10 | |
| 3 | 71 | 0 | 62 | 0 | 34 | 0 | 0 | 0 | 14 | 0 | 0 | 19 | 0 | 200 | 3397 | 23 | |
| 計 | 864 | 23 | 607 | 0 | 296 | 62 | 115 | 0 | 162 | 94 | 0 | 534 | 640 | 3,397 | — | 165 | |

| | | |
|---------------|---------|-------|
| 入館 | 一般・高校生 | 1,494 |
| | 小中学生・幼児 | 358 |
| 館外開催 | | 640 |
| 講座 | 大人 | 277 |
| | 子供 | 628 |
| 合計 | | 905 |
| 総合計(入館・館外+講座) | | 3,397 |



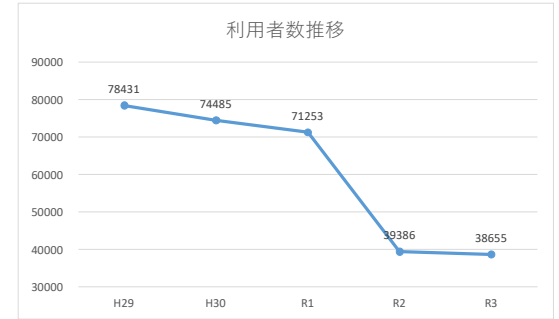
※2022(令和4)年1月20日(木)～2月28日(月)は冬季平日休館を実施(土日祝のみ見学可能)

令和3年度 土別市総合体育館年報

◆稼働日数 305 日
◆利用人数

(単位：人)

| 項目 | 令和3年度 | | | | | | 前年度 | 対前年度比 | |
|----------------|---------------|--------------|---------------|---------------|---------------|---------------|---------------|-----------------|---------|
| | 合計 | 時間帯別 | | | 性別 | | | | |
| | | 午前 | 午後 | 夜間 | 男性 | 女性 | | | |
| 総計 | 38,655 | — | — | — | — | — | 39,386 | 98.1% | |
| 個人利用 合計 | 32,576 | 7,834 | 10,007 | 14,735 | 21,505 | 11,070 | 36,435 | 89.4% | |
| 世代別 | 幼児 | 743 | 18 | 236 | 489 | 342 | 401 | — | — |
| | 小学生 | 5,114 | 104 | 472 | 4,538 | 3,221 | 1,893 | 5,823 | 87.8% |
| | 中学生 | 2,653 | 373 | 1,034 | 1,246 | 2,019 | 634 | 2,496 | 106.3% |
| | 高校生 | 4,108 | 774 | 2,748 | 586 | 3,130 | 978 | 5,642 | 72.8% |
| | 学生一般 | 19,958 | 6,565 | 5,517 | 7,876 | 12,793 | 7,878 | 22,474 | 88.8% |
| 個人利用 種目別 | トレーニング | 10,557 | 3,557 | 3,840 | 3,160 | 8,025 | 2,532 | 11,684 | 90.4% |
| | ウエイトリフティング | 2,868 | 625 | 840 | 1,403 | 2,559 | 309 | 3,601 | 79.6% |
| | 卓球 | 4,962 | 2,150 | 2,198 | 614 | 2,520 | 2,442 | 6,150 | 80.7% |
| | バトミントン | 1,929 | 120 | 859 | 950 | 1,000 | 929 | 2,275 | 84.8% |
| | バスケットボール | 1,023 | 172 | 611 | 240 | 789 | 234 | 1,618 | 63.2% |
| | ミニバレーボール | 2,891 | 900 | 600 | 1,391 | 612 | 2,279 | 3,129 | 92.4% |
| | レスリング | 1,978 | 62 | 16 | 1,900 | 1,428 | 549 | 1,835 | 107.8% |
| | トランポリン | 2,203 | 0 | 307 | 1,896 | 1,043 | 1,160 | 1,824 | 120.8% |
| | サッカー | 1,785 | 0 | 300 | 1,485 | 1,772 | 13 | 1,922 | 92.9% |
| | 空手 | 826 | 5 | 2 | 819 | 633 | 193 | 552 | 149.6% |
| | 剣道 | 578 | 8 | 43 | 527 | 536 | 42 | 568 | 101.8% |
| | 陸上 | 903 | 215 | 349 | 339 | 538 | 365 | 1,024 | 88.2% |
| | 合気道 | 5 | 0 | 0 | 5 | 5 | 0 | 23 | 21.7% |
| | レクリエーション | 0 | 0 | 0 | 0 | 0 | 0 | 0 | — |
| | その他 | 68 | 20 | 42 | 6 | 45 | 23 | 230 | 29.6% |
| 占用利用 合計 | 6,079 | — | — | — | — | — | 2,951 | 206.0% | |
| (団体数) | (190) | (—) | (—) | (—) | (—) | (—) | (111) | (171.2%) | |
| 占用利用 目的別 | 大会 | 2,035 | — | — | — | — | — | 1,047 | 194.4% |
| | 練習 | 644 | — | — | — | — | — | 452 | 142.5% |
| | 合宿 | 193 | — | — | — | — | — | 149 | 129.5% |
| | 体組成計 | 87 | — | — | — | — | — | 0 | — |
| | 会議 | 483 | — | — | — | — | — | 495 | 97.6% |
| | 研修 | 15 | — | — | — | — | — | 385 | 3.9% |
| | イベント | 0 | — | — | — | — | — | 271 | 0.0% |
| | 営業 | 0 | — | — | — | — | — | 0 | — |
| | 選挙 | 1,082 | — | — | — | — | — | 0 | — |
| | その他 | 1,540 | — | — | — | — | — | 152 | 1013.2% |



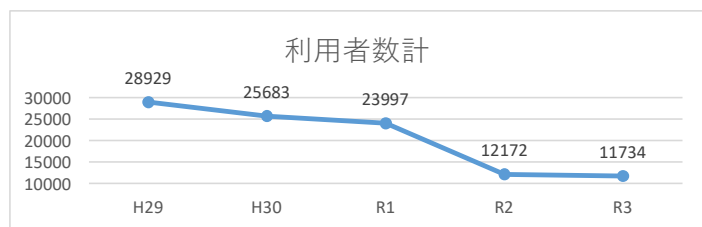
令和3年度あさひサンライズホール利用実績

| 月別 | 4 | 5 | 6 | 7 | 8 | 9 | 10 | 11 | 12 | 1 | 2 | 3 | 合計 | 稼働率(%) 利用回数÷開館回数 |
|-----------|----|----|-----|-----|-----|-----|-----|-----|-----|-----|-----|-----|-------|---------------------|
| | 22 | 8 | 10 | 29 | 20 | 15 | 26 | 25 | 24 | 24 | 28 | 30 | | |
| こだまホール 合計 | 5 | 2 | 4 | 28 | 14 | 11 | 22 | 21 | 12 | 17 | 30 | 25 | 191 | 73.2% |
| | 65 | 26 | 184 | 672 | 232 | 412 | 803 | 410 | 432 | 297 | 328 | 598 | 4,459 | |

| 月別 | 4 | 5 | 6 | 7 | 8 | 9 | 10 | 11 | 12 | 1 | 2 | 3 | 合計 | 稼働率(%) 利用回数÷開館回数 |
|-----------|-----|----|-----|-----|-----|-----|-----|-----|-----|-----|-----|-----|-------|---------------------|
| | 22 | 8 | 10 | 29 | 20 | 15 | 26 | 25 | 24 | 24 | 28 | 30 | | |
| テシウシの間 合計 | 14 | 6 | 8 | 15 | 16 | 11 | 15 | 19 | 15 | 11 | 19 | 19 | 168 | 64.4% |
| | 258 | 81 | 223 | 245 | 292 | 227 | 566 | 497 | 222 | 158 | 215 | 248 | 3,232 | |
| 研修室A | 0 | 0 | 1 | 3 | 2 | 8 | 2 | 6 | 5 | 7 | 18 | 26 | 78 | 29.9% |
| | 0 | 0 | 6 | 18 | 10 | 86 | 10 | 53 | 25 | 80 | 90 | 88 | 466 | |
| 研修室B | 0 | 0 | 1 | 4 | 2 | 6 | 12 | 5 | 6 | 7 | 18 | 13 | 74 | 28.4% |
| | 0 | 0 | 5 | 26 | 10 | 129 | 198 | 60 | 53 | 80 | 216 | 167 | 944 | |
| 和室 合計 | 3 | 1 | 3 | 6 | 5 | 8 | 7 | 5 | 2 | 2 | 2 | 7 | 51 | 19.5% |
| | 12 | 4 | 136 | 44 | 32 | 76 | 159 | 89 | 8 | 24 | 8 | 57 | 649 | |
| 調理実習室 | 0 | 0 | 3 | 8 | 7 | 6 | 5 | 3 | 1 | 4 | 0 | 3 | 40 | 15.3% |
| | 0 | 0 | 19 | 54 | 38 | 120 | 66 | 40 | 1 | 65 | 0 | 30 | 433 | |
| 会議室 | 2 | 0 | 1 | 3 | 1 | 1 | 2 | 3 | 2 | 3 | 2 | 6 | 26 | 10.0% |
| | 20 | 0 | 9 | 18 | 30 | 33 | 20 | 45 | 25 | 45 | 20 | 106 | 371 | |
| 文化サークル室 | 8 | 3 | 2 | 4 | 2 | 0 | 7 | 5 | 7 | 5 | 8 | 7 | 58 | 22.2% |
| | 80 | 22 | 20 | 40 | 20 | 0 | 70 | 29 | 42 | 29 | 46 | 49 | 447 | |
| 美術工芸室 | 0 | 0 | 0 | 0 | 7 | 0 | 0 | 1 | 0 | 0 | 22 | 12 | 42 | 16.1% |
| | 0 | 0 | 0 | 0 | 7 | 0 | 0 | 20 | 0 | 0 | 110 | 36 | 173 | |
| 視聴覚室 | 5 | 2 | 1 | 4 | 0 | 0 | 2 | 7 | 6 | 8 | 3 | 4 | 42 | 16.1% |
| | 70 | 28 | 14 | 48 | 0 | 0 | 41 | 95 | 72 | 98 | 38 | 56 | 560 | |

| | | | | | | | | | | | | | |
|-------------|-----|-----|-----|-------|-----|-------|-------|-------|-----|-----|-------|-------|--------|
| ホール各部屋利用回数計 | 37 | 14 | 24 | 75 | 56 | 51 | 74 | 75 | 56 | 64 | 122 | 122 | 770 |
| ホール各部屋利用者数計 | 505 | 161 | 616 | 1,165 | 671 | 1,083 | 1,933 | 1,338 | 880 | 876 | 1,071 | 1,435 | 11,734 |
| 利用者数計 | 505 | 161 | 616 | 1,165 | 671 | 1,083 | 1,933 | 1,338 | 880 | 876 | 1,071 | 1,435 | 11,734 |

※12/31～1/5まで年末年始閉館のため全館使用不可



令和3年度 朝日郷土資料室開拓資料展示室利用実績表

【郷土資料室分】

| | 4月 | 5月 | 6月 | 7月 | 8月 | 9月 | 10月 | 11月 | 12月 | 1月 | 2月 | 3月 | 合計 |
|------------|-----|----|----|----|-----|----|-----|-----|-----|-----|----|-----|------|
| 幼児 | | | | | | | | 1人 | | | | | 1人 |
| 小学生 | 2人 | | | | | | | 7人 | 6人 | 3人 | | | 18人 |
| 中学生 | | | | | | | | | | | | | 0人 |
| 高校生 | | | | | | | | | | | | | 0人 |
| 一般 | 24人 | 7人 | 5人 | 7人 | 15人 | 3人 | 20人 | 18人 | 17人 | 20人 | 8人 | 13人 | 157人 |
| 個人来室 合計 | 26人 | 7人 | 5人 | 7人 | 15人 | 3人 | 20人 | 26人 | 23人 | 23人 | 8人 | 13人 | 176人 |

| |
|------|
| 前年度 |
| 9人 |
| 14人 |
| 0人 |
| 0人 |
| 144人 |
| 167人 |

| 利用団体 | 4月 | 5月 | 6月 | 7月 | 8月 | 9月 | 10月 | 11月 | 12月 | 1月 | 2月 | 3月 | 合計 |
|--------------|-----|-----|----|-----|-----|----|-----|-----|-----|-----|-----|-----|------|
| 来室団体数 | 4団体 | 1団体 | | 1団体 | 1団体 | | 4団体 | 8団体 | | 1団体 | 1団体 | 1団体 | 22団体 |
| 来室団体 人数合計 | 24人 | 7人 | | 7人 | 2人 | | 33人 | 68人 | | 6人 | 6人 | 8人 | 161人 |

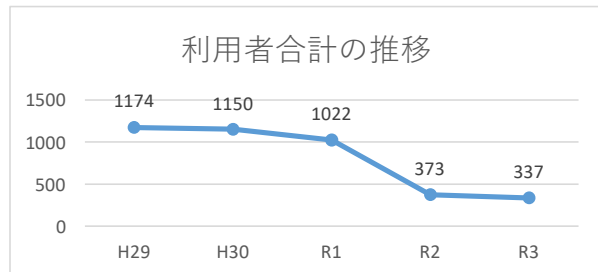
| |
|------|
| 前年度 |
| 23団体 |
| 206人 |

| 利用者合計 (個人+団体) | 4月 | 5月 | 6月 | 7月 | 8月 | 9月 | 10月 | 11月 | 12月 | 1月 | 2月 | 3月 | 合計 |
|------------------|-----|-----|----|-----|-----|----|-----|-----|-----|-----|-----|-----|------|
| | 50人 | 14人 | 5人 | 14人 | 17人 | 3人 | 53人 | 94人 | 23人 | 29人 | 14人 | 21人 | 337人 |

| |
|------|
| 前年度 |
| 373人 |

| 年間開室 日数 | 4月 | 5月 | 6月 | 7月 | 8月 | 9月 | 10月 | 11月 | 12月 | 1月 | 2月 | 3月 | 合計 |
|------------|----|----|----|----|-----|----|-----|-----|-----|----|----|----|------|
| | 8日 | 9日 | 7日 | 8日 | 10日 | 8日 | 8日 | 12日 | 8日 | 9日 | 8日 | 9日 | 104日 |

| |
|-----|
| 前年度 |
| 96日 |



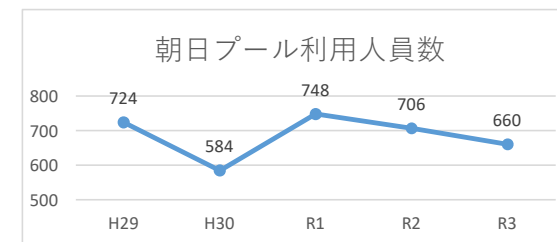
令和3年度朝日スポーツ関係施設利用状況

令和4年3月31日現在

朝日プール

| | 6月 | 7月 | 8月 | 9月 | 計 | 前年度 | 増減 |
|------|----|-----|-----|----|-----|-----|------|
| 利用日数 | 0 | 29 | 21 | | 50 | 64 | ▲ 14 |
| 利用人員 | 0 | 479 | 181 | | 660 | 706 | ▲ 46 |

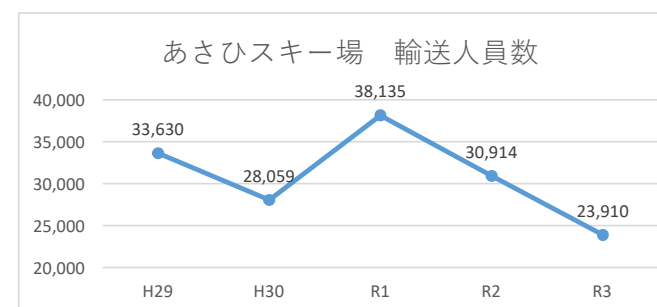
※開館期間：7/3～8/22



あさひスキー場

| | 12月 | 1月 | 2月 | 3月 | 合計 | 前年度 | 増減 |
|--------|-----|--------|-------|-------|--------|--------|---------|
| 運行日数 | 1 | 30 | 28 | 21 | 80 | 89 | ▲ 9 |
| 大人輸送人員 | 80 | 3,116 | 2,561 | 1,776 | 7,533 | 7,746 | ▲ 213 |
| 子供輸送人員 | 95 | 4,653 | 4,482 | 2,718 | 11,948 | 12,113 | ▲ 165 |
| 減免輸送人員 | 0 | 3,099 | 1,330 | 0 | 4,429 | 11,055 | ▲ 6,626 |
| 合計 | 175 | 10,868 | 8,373 | 4,494 | 23,910 | 30,914 | ▲ 7,004 |

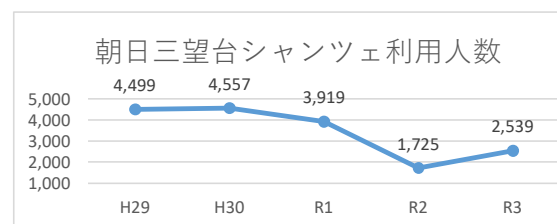
※開館期間：12/30～3/21 ※減免～無料開放（1/12、スキーの日）、授業



朝日テニスコート

| | 4月 | 5月 | 6月 | 7月 | 8月 | 9月 | 10月 | 合計 | 前年度 | 増減 |
|------|----|----|----|----|----|----|-----|----|-----|------|
| 利用日数 | 0 | 0 | 0 | 0 | 0 | 0 | 0 | 0 | 7 | ▲ 7 |
| 利用人員 | 0 | 0 | 0 | 0 | 0 | 0 | 0 | 0 | 23 | ▲ 23 |

※R2年度：テニス協会解散・中学校テニス部休部。 R3年度：利用なし



朝日三望台シャンツェ

| | 4月 | 5月 | 6月 | 7月 | 8月 | 9月 | 10月 | 11月 | 12月 | 1月 | 2月 | 3月 | 合計 | 前年度 | 増減 |
|------|----|----|-----|-------|-----|----|-----|-----|-----|-----|----|----|-------|-------|------|
| 利用日数 | | 8 | 15 | 22 | 15 | 9 | 8 | | 12 | 4 | 9 | | 102 | 133 | ▲ 31 |
| 利用人員 | | 87 | 104 | 1,036 | 105 | 54 | 299 | | 589 | 180 | 85 | | 2,539 | 1,725 | 814 |

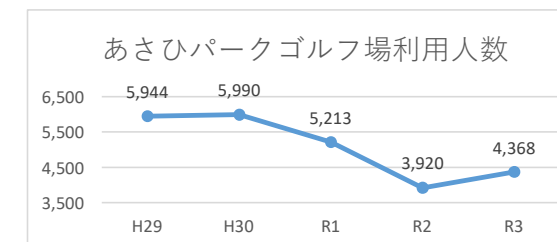
※5月1日からオープン

※大会は7月（NC、SJ&Jr.、クラレ）と10月（合宿、1M）と12月（ノルディック）、1月（全道中学）

あさひパークゴルフ場

| | 5月 | 6月 | 7月 | 8月 | 9月 | 10月 | 合計 | 前年度 | 増減 |
|-------|-----|-----|-----|-----|-------|-----|-------|-------|-----|
| 有料コース | 226 | 488 | 358 | 331 | 544 | 389 | 2,336 | 2,096 | 240 |
| 無料コース | 197 | 425 | 311 | 288 | 473 | 338 | 2,032 | 1,824 | 208 |
| 合計 | 423 | 913 | 669 | 619 | 1,017 | 727 | 4,368 | 3,920 | 448 |

※5/1オープン。コロナのため5/18～31途中クローズ。



朝日農業者トレーニングセンター

| | 4月 | 5月 | 6月 | 7月 | 8月 | 9月 | 10月 | 11月 | 12月 | 1月 | 2月 | 3月 | 合計 | 前年度 | 増減 |
|------------|-----|-------|-----|-----|-----|----|-----|-----|-------|-------|-----|-------|-------|-------|------|
| 開館日数 | 30 | 17 | 10 | 31 | 27 | 14 | 31 | 30 | 28 | 28 | 28 | 31 | 305 | 289 | 16 |
| バレーボール | 68 | 477 | 0 | 25 | 364 | 10 | 51 | 0 | 43 | 435 | 0 | 50 | 1,524 | 1,014 | 510 |
| バドミントン | 4 | 6 | 0 | 17 | 10 | 0 | 20 | 10 | 25 | 10 | 12 | 29 | 143 | 77 | 66 |
| ミニバレー | 5 | 0 | 0 | 27 | 8 | 0 | 32 | 0 | 0 | 9 | 7 | 0 | 87 | 54 | 34 |
| テニス(ソフト含む) | 1 | 0 | 0 | 0 | 2 | 0 | 0 | 37 | 57 | 0 | 0 | 1 | 99 | 103 | ▲4 |
| パークゴルフ | 145 | 0 | 0 | 0 | 0 | 0 | 0 | 191 | 223 | 229 | 278 | 253 | 1,319 | 1,139 | 181 |
| バスケットボール | 3 | 0 | 5 | 3 | 21 | 0 | 66 | 19 | 28 | 21 | 27 | 97 | 289 | 324 | ▲35 |
| その他 | 314 | 319 | 86 | 192 | 289 | 52 | 226 | 353 | 347 | 468 | 275 | 398 | 3,318 | 3,449 | ▲131 |
| 卓球 | 11 | 21 | 2 | 19 | 14 | 0 | 8 | 56 | 64 | 12 | 6 | 38 | 251 | 272 | ▲21 |
| トレーニング室 | 356 | 201 | 85 | 304 | 210 | 0 | 187 | 257 | 443 | 223 | 240 | 252 | 2,758 | 2,328 | 430 |
| 低酸素・高酸素室 | 0 | 0 | 0 | 6 | 13 | 0 | 10 | 0 | 0 | 3 | 0 | 0 | 32 | 53 | ▲21 |
| ラウンジ | 48 | 15 | 2 | 0 | 1 | 0 | 0 | 24 | 2 | 0 | 0 | 31 | 123 | 454 | ▲331 |
| 合計 | 954 | 1,038 | 180 | 592 | 933 | 62 | 600 | 948 | 1,232 | 1,409 | 845 | 1,150 | 9,943 | 9,267 | 676 |

