

令和3年度

農業経営意向調査集計書



士別市農業委員会

目次

◆ 調査対象戸数及び回答戸数	◆	P 1
◇ 1.経営主の年齢	◆	P 1
◇ 2.農業従事者数（経営主を除く）	◆	P 2
◇ 3.後継者の有無 / 4.経営状況	◆	P 3
◇ 5.兼業先の内訳 / 6.営農上で一番深刻な問題点	◆	P 4
◇ 7.今後の経営農地面積の意向		
「規模拡大」の方法	◆	P 5
「規模縮小の方法」・「離農」処分の方法・「離農」の予定時期	◆	P 6
「離農」の理由	◆	P 7
◇ 8.臨時雇用の状況		
①臨時雇用の状況・②雇用に対する状況・③年間の雇用(延べ)人数	◆	P 7
◇ 9.法人化について	◆	P 8
◇ 10.現在の経営管理方法		
①青色申告・②パソコンの活用	◆	P 8
③インターネット接続状況・④スマートフォンの利用・⑤利用内容	◆	P 9
◇ 11.家族経営協定		
①家族経営協定の締結状況・②協定を締結していない者の今後の意向	◆	P 10
◇ 12.農業者年金		
①農業者年金の加入状況・②農業者年金未加入の理由	◆	P 10

意向調査結果

士別市農業委員会は、農業委員会等に関する法律第6条に定める所掌業務を遂行するため、3年毎に農業経営意向調査を実施し、農業及び農業者の現状と動向並びにその問題点の把握に努めています。調査結果につきましては、公表し農地の流動化、担い手対策などに広く活用しています。

(調査基準日 令和3年8月1日)

調査対象戸数及び回答戸数

項目 地区	調査対象戸数		回答数		回収率	
	(戸)	(前回)	(戸)	(前回)	(%)	(前回)
北町等周辺	23	30	19	28	82.6	93.3
西士別	20	20	19	19	95.0	95.0
南士別	16	20	14	15	87.5	75.0
川西	18	23	16	13	88.9	56.5
下士別	32	34	32	33	100.0	97.1
武徳	45	47	43	45	95.6	95.7
中士別	34	37	30	35	88.2	94.6
上士別	99	98	55	68	55.6	69.4
温根別	41	40	25	38	61.0	95.0
多寄	97	106	85	96	87.6	90.6
朝日	84	85	52	71	61.9	83.5
全体	509	540	390	461	76.6	85.4

- ・今回の調査は30a以上の農地を所有する市内在住農家509戸を対象に調査を実施しました。
- ・前回調査(平成30年8月基準)と比較すると、対象戸数は31戸減少しています。
- ・今回の回収率は75%を超える回答を得て、一定の地域の実状が反映されています。

1. 経営主の年齢

(単位:人・%)

項目 地区	16~29才	30~39才	40~49才	50~59才	60~64才	65~69才	70~79才	80才以上	合計	経営主平均年齢		法人数	
										(才)	前回		
北町等周辺	0	0	0	3	2	3	5	1	14	67.4	69.2	8	
西士別	0	1	2	3	4	4	2	1	17	62.0	62.4	0	
南士別	0	3	4	3	2	0	1	0	13	49.7	55.5	2	
川西	0	0	4	1	3	1	6	0	15	61.8	61.1	1	
下士別	0	1	2	7	4	7	6	1	28	62.7	61.4	4	
武徳	0	1	6	10	10	3	5	0	35	57.8	58.0	4	
中士別	0	5	6	3	4	3	3	1	25	54.5	55.6	5	
上士別	2	4	8	16	6	2	10	0	48	56.3	59.5	9	
温根別	0	3	3	4	8	1	4	0	23	57.8	58.9	1	
多寄	0	5	18	17	20	7	8	1	76	56.4	55.5	7	
朝日	0	0	10	10	8	4	15	2	49	61.5	61.5	4	
全体	人数	2	23	63	77	71	35	65	7	343	58.9	59.9	45
	比率	0.6	6.7	18.4	22.4	20.7	10.2	19.0	2.0	100.0			

・農業経営者の平均年齢は前回調査の59.9歳から58.9歳となり、1.0歳下降しました。60歳以上の年齢層は5割を超える51.9%を占め高齢化の状況が深刻となっています。

* 法人については代表も含め経営主の年齢に反映させていません。

2. 農業従事者数(経営主を除く)

【男】

(単位:人・%)

項目		20歳未満	20歳代	30歳代	40歳代	50歳代	60歳代	70歳代	80歳以上	合計
地区										
北町等周辺		0	0	0	1	0	1	0	1	3
西土別		0	1	3	0	0	0	2	0	6
南土別		0	0	3	0	0	1	2	0	6
川西		0	0	0	0	0	0	2	0	2
下土別		0	1	5	0	1	1	2	1	11
武徳		1	3	2	0	0	1	8	3	18
中土別		0	0	0	2	0	4	5	0	11
上土別		0	7	4	3	0	3	8	0	25
温根別		0	0	4	1	0	2	0	1	8
多寄		1	5	7	1	0	9	11	3	37
朝日		0	0	0	2	0	1	7	5	15
全体	人数	2	17	28	10	1	23	47	14	142
	比率	1.4	12.0	19.7	7.0	0.7	16.2	33.1	9.9	100

【女】

(単位:人・%)

項目		20歳未満	20歳代	30歳代	40歳代	50歳代	60歳代	70歳代	80歳以上	合計
地区										
北町等周辺		0	0	1	0	2	3	5	0	11
西土別		0	1	3	2	4	4	3	2	19
南土別		0	1	4	2	4	4	2	0	17
川西		0	0	0	3	0	6	6	0	15
下土別		0	0	4	3	8	8	8	2	33
武徳		0	1	2	8	12	14	7	0	44
中土別		0	0	2	2	1	12	5	0	22
上土別		0	0	3	11	10	10	14	0	48
温根別		0	0	2	4	4	10	3	1	24
多寄		0	0	5	15	19	26	11	3	79
朝日		0	1	2	5	7	16	11	5	47
全体	人数	0	4	28	55	71	113	75	13	359
	比率	0.0	1.1	7.8	15.3	19.8	31.5	20.9	3.6	100

【合計】

(単位:人・%)

項目		20歳未満	20歳代	30歳代	40歳代	50歳代	60歳代	70歳代	80歳以上	合計
地区										
北町等周辺		0	0	1	1	2	4	5	1	14
西土別		0	2	6	2	4	4	5	2	25
南土別		0	1	7	2	4	5	4	0	23
川西		0	0	0	3	0	6	8	0	17
下土別		0	1	9	3	9	9	10	3	44
武徳		1	4	4	8	12	15	15	3	62
中土別		0	0	2	4	1	16	10	0	33
上土別		0	7	7	14	10	13	22	0	73
温根別		0	0	6	5	4	12	3	2	32
多寄		1	5	12	16	19	35	22	6	116
朝日		0	1	2	7	7	17	18	10	62
全体	人数	2	21	56	65	72	136	122	27	501
	比率	0.4	4.2	11.2	13.0	14.4	27.1	24.4	5.4	100

農業従事者も60歳以上が56.9%を占めており、高齢化が進んでいます。

3. 後継者の有無

(単位:人・%)

項目 地区	いる	いない	未定	無回答	合計	後継者	前回後継者	
						比率	比率	
北町等周辺	1	11	2	0	14	7.1	8.3	
西士別	4	13	1	0	18	22.2	15.8	
南士別	0	9	4	0	13	0.0	14.3	
川西	0	13	2	0	15	0.0	7.7	
下士別	7	18	3	0	28	25.0	27.6	
武徳	7	16	11	1	35	20.0	24.4	
中士別	1	17	6	1	25	4.0	12.9	
上士別	11	29	6	2	48	22.9	19.4	
温根別	3	15	6	0	24	12.5	13.5	
多寄	17	44	14	1	76	22.4	20.2	
朝日	1	36	12	0	49	2.0	7.4	
全体	人数	52	221	67	5	345		
	比率	15.1	64.1	19.4	1.4		15.1	17.1

- ・後継者が「いる」と回答した農家が52戸(15.1%)となっています。
- ・後継者のいる比率は前回調査に対し2%減少、6割以上の農業者が後継者がいないと答えており、後継者不足の状況が続いています。

4. 経営状況

(単位:戸・%)

項目 地区	専業	兼業農家			無回答	合計	専業比率		
		第1種	第2種	計			前回		
								前回	
北町等周辺	12	1	1	2	0	14	85.7	66.7	
西士別	15	2	1	3	0	18	83.3	63.2	
南士別	8	3	1	4	1	13	61.5	85.7	
川西	11	3	1	4	0	15	73.3	84.6	
下士別	17	8	1	9	2	28	60.7	72.4	
武徳	30	4	1	5	0	35	85.7	80.5	
中士別	18	5	1	6	1	25	72.0	77.4	
上士別	27	15	3	18	3	48	56.3	56.5	
温根別	20	3	1	4	0	24	83.3	81.1	
多寄	54	17	3	20	2	76	71.1	73.4	
朝日	25	15	8	29	1	49	51.0	52.9	
全体	戸数	237	98	22	104	10	345		
	比率	68.7	28.4	6.4	30.1	2.9	101.7	68.7	69.2

- ・専業農家の比率は、約70%となっています。

第1種兼業農家とは・・・
農業収入の方が多い農家

第2種兼業農家とは・・・
兼業収入の方が多い農家

5. 兼業先の内訳

(単位:戸)

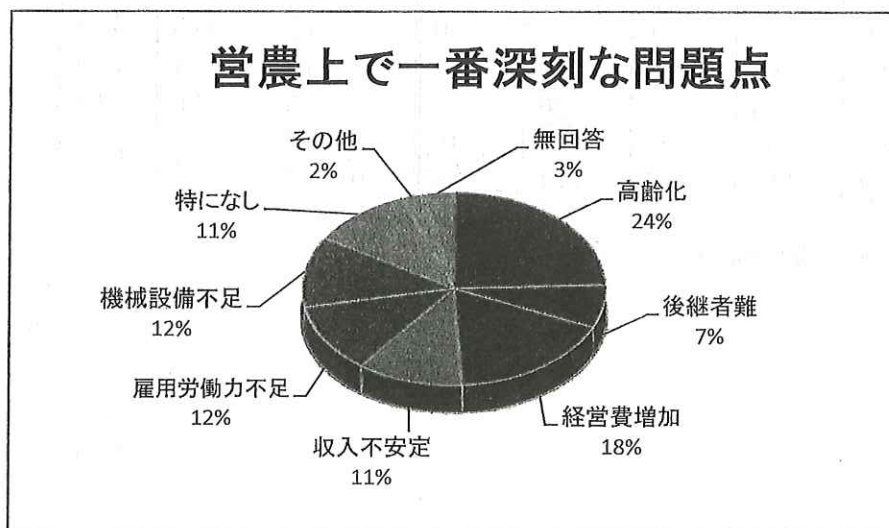
項目 地区	農業関係	林業関係	土建業	運送業	その他	無回答	合計
北町等周辺	0	0	1	0	1	0	2
西士別	1	1	0	0	0	1	3
南士別	0	0	0	1	1	2	4
川西	2	0	0	0	1	1	4
下士別	2	0	2	2	2	1	9
武徳	0	0	2	1	1	1	5
中士別	3	0	2	0	1	0	6
上士別	6	1	2	3	2	4	18
温根別	3	0	1	0	0	0	4
多寄	7	1	7	1	1	3	20
朝日	6	1	5	0	8	3	23
全体	30	4	22	8	18	16	98

6. 営農上で一番深刻な問題点

(単位:戸)

項目 地区	高齢化	後継者難	経営費増加	収入不安定	雇用労働力不足	機械設備不足	特になし	その他	無回答	合計
北町等周辺	8	2	2	2	3	1	0	1	0	19
西士別	5	2	5	0	2	2	2	1	0	19
南士別	0	2	4	1	2	3	2	0	1	15
川西	8	1	3	3	1	0	1	0	0	17
下士別	7	1	5	5	3	4	5	0	2	32
武徳	11	1	6	5	6	2	4	1	2	38
中士別	8	1	3	6	6	3	3	0	0	30
上士別	11	0	7	10	7	5	9	0	2	51
温根別	4	2	10	7	10	5	6	2	2	48
多寄	22	8	19	7	4	14	7	2	2	85
朝日	15	9	7	0	3	9	4	2	3	52
全体	99	29	71	46	47	48	43	9	14	406
比率(%)	24.4	7.1	17.5	11.3	11.6	11.8	10.6	2.2	3.4	100.0

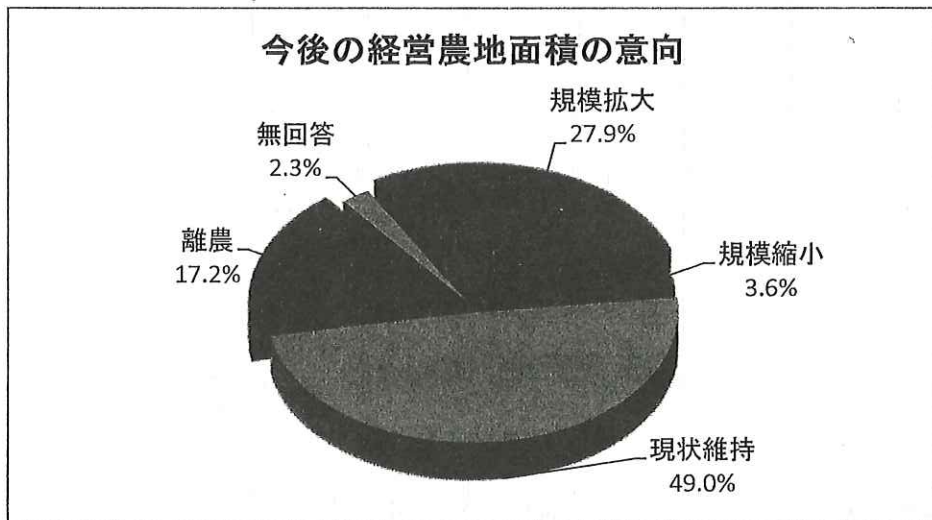
・営農上の問題点については、高齢化による担い手の不足によるもの(高齢化+後継者難)が31.5%を占め農業経営によるもの(経営費増加+収入不安定)が28.8%、労働力不足によるもの(労働力不足+機械不足)が23.4%となっています。



7. 今後の経営農地面積の意向

地区	規模拡大		規模縮小		現状維持		離農		無回答		合計	
	戸	比率	戸	比率	戸	比率	戸	比率	戸	比率	戸	比率
北町等周辺	3	15.8	2	10.5	8	42.1	6	31.6	0	0.0	19	100
西士別	1	5.3	3	15.8	10	52.6	5	26.3	0	0.0	19	100
南士別	2	13.3	0	0.0	11	73.3	2	13.3	0	0.0	15	100
川西	5	29.4	1	5.9	4	23.5	6	35.3	1	5.9	17	100
下士別	8	25.0	1	3.1	19	59.4	2	6.3	2	6.3	32	100
武徳	19	50.0	0	0.0	14	36.8	5	13.2	0	0.0	38	100
中士別	9	31.0	1	3.4	12	41.4	7	24.1	0	0.0	29	100
上士別	13	24.5	1	1.9	31	58.5	7	13.2	1	1.9	53	100
温根別	5	20.0	1	4.0	16	64.0	3	12.0	0	0.0	25	100
多寄	33	38.8	4	4.7	32	37.6	13	15.3	3	3.5	85	100
朝日	9	17.3	0	0.0	31	59.6	10	19.2	2	3.8	52	100
全体	107	27.9	14	3.6	188	49.0	66	17.2	9	2.3	384	100

- ・今後の経営面積については、188戸(49%)の農家が現状維持を望んでいます。
- ・規模拡大を希望している農家は107戸(27.9%)となっており、上士別13戸、武徳19戸、多寄33戸で希望農家が多くなっています。
- ・離農は66戸(17.2%)となっており、特に北町等周辺、西士別、川西地区の比率が高くなっています。



「規模拡大」の方法

地区	田(ha)		畑(ha)		合計		前回	
	買いたい	借りたい	買いたい	借りたい	面積(ha)	戸	面積(ha)	戸
北町等周辺	22.5			5.0	27.5	3	52.0	4
西士別	30.0				30.0	1	0.0	0
南士別					0.0	2	50.0	3
川西	40.0		90.0		130.0	5	90.0	4
下士別	133.0		50.0		183.0	8	192.0	8
武徳	252.0	50.0	80.0	50.0	432.0	19	616.0	15
中士別	167.0	105.0	3.0		275.0	9	560.0	11
上士別	180.0	5.0	30.0		215.0	13	281.0	17
温根別	100.0				100.0	5	30.0	3
多寄	811.4		301.2		1,112.6	33	638.0	26
朝日	55.4	35.0	9.7		100.1	9	360.0	12
全体	1,791.3	195.0	563.9	55.0	2,605.2	107	2,869.0	103

- ・規模拡大の意向農家は合計107戸で、田が1,986.3ha、畑が618.9haとなっています。

「規模縮小」の方法

地区	田(ha)		畑(ha)		合計		前回	
	売却	貸付	売却	貸付	面積(ha)	戸	面積(ha)	戸
北町等周辺	22.0		8.0		30.0	2	0.0	0
西土別	5.0		11.7		16.7	3	5.0	1
南土別					0.0	0	55.9	2
川西			7.4		7.4	1	30.0	2
下土別					0.0	1	0.0	0
武徳	6.8	10.0			16.8	2	16.8	2
中土別					0.0	1	22.0	2
上土別		1.4			1.4	1	7.0	2
温根別	10.0				10.0	1	22.0	1
多寄	2.0			10.0	12.0	4	3.8	1
朝日					0.0	0	5.5	1
全体	45.8	11.4	27.1	10.0	94.3	16	168.0	14

「離農」処分の方法

地区	田(ha)		畑(ha)		合計		前回	
	売却	貸付	売却	貸付	面積(ha)	戸	面積(ha)	戸
北町等周辺	21.5		5.9		27.4	6	62.6	8
西土別	15.6		13.5		29.1	5	46.3	5
南土別	9.0				9.0	2	19.0	2
川西	9.2	1.7	30.0		40.9	6	16.9	1
下土別	4.6				4.6	2	3.7	1
武徳	52.4		20.3		72.7	5	56.0	3
中土別	41.2		1.7	1.5	44.4	7	125.4	9
上土別	60.4		24.8		85.2	7	159.6	7
温根別	30.0		1.5		31.5	3	128.4	9
多寄	112.3		7.5		119.8	13	95.1	9
朝日	33.6		10.2		43.8	10	151.0	21
全体	389.8	1.7	115.4	1.5	508.4	66	864.0	75

・規模縮小、離農合わせての面積は、田が448.7ha、畑が154haとなっています。

「離農」の予定時期

(単位:戸)

地区	項目					合計	前回5年以内の 離農希望者
	1~2年以内	3~5年以内	6~10年以内	未定	無回答		
北町等周辺	2	1	1	1	1	6	8
西土別	2	1	2	0	0	5	3
南土別	0	0	0	2	0	2	1
川西	2	3	0	1	0	6	1
下土別	1	1	0	0	0	2	4
武徳	1	2	2	0	0	5	4
中土別	5	1	0	1	0	7	9
上土別	4	0	2	1	0	7	10
温根別	1	2	0	0	0	3	4
多寄	7	4	1	1	0	13	9
朝日	1	2	2	5	0	10	8
全体	26	17	10	12	1	66	61

・43戸の農家が5年以内に離農を考えています。

「離農」の理由

(単位:戸・%)

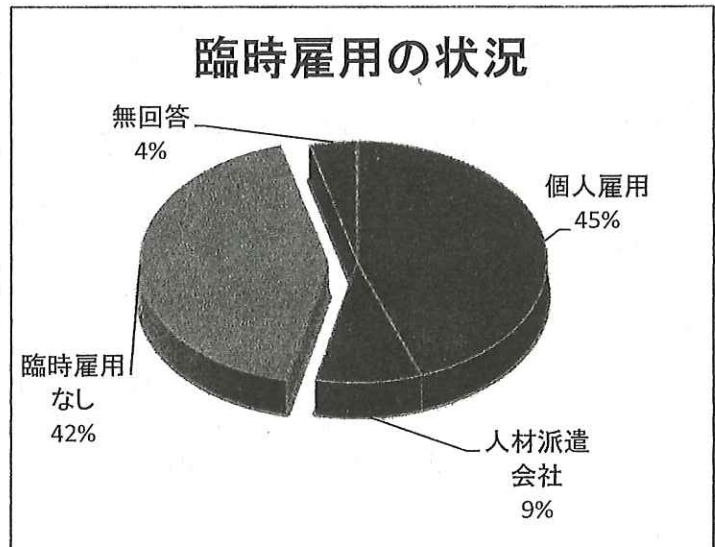
地区	高齢化		労働力不足		機械の更新不可		その他		無回答		合計
	項目	比率	項目	比率	項目	比率	項目	比率	項目	比率	
北町等周辺	6	100.0	0	0.0	0	0.0	0	0.0	0	0.0	6
西士別	5	100.0	0	0.0	0	0.0	0	0.0	0	0.0	5
南士別	2	100.0	0	0.0	0	0.0	0	0.0	0	0.0	2
川西	6	100.0	0	0.0	0	0.0	0	0.0	0	0.0	6
下士別	2	100.0	0	0.0	0	0.0	0	0.0	0	0.0	2
武徳	4	80.0	0	0.0	0	0.0	1	20.0	0	0.0	5
中士別	6	85.7	0	0.0	0	0.0	0	0.0	1	14.3	7
上士別	6	75.0	0	0.0	0	0.0	1	12.5	1	12.5	8
温根別	3	100.0	0	0.0	0	0.0	0	0.0	0	0.0	3
多寄	12	92.3	0	0.0	0	0.0	0	0.0	1	7.7	13
朝日	10	100.0	0	0.0	0	0.0	0	0.0	0	0.0	10
全体	62	92.5	0	0.0	0	0.0	2	3.0	3	4.5	67

8. 臨時雇用の状況

①臨時雇用の状況(複数回答有)

(単位:戸)

地区	項目			
	個別雇用	人材派遣会社	臨時雇用なし	無回答
北町等周辺	11	0	7	1
西士別	9	1	8	1
南士別	3	1	9	1
川西	9	0	8	0
下士別	16	0	15	1
武徳	16	2	21	1
中士別	14	4	14	0
上士別	19	11	20	6
温根別	17	3	6	1
多寄	43	7	33	3
朝日	19	7	27	1
全体	176	36	168	16



②雇用に対する状況 (単位:戸)

地区	項目			
	比較的	毎年苦勞	通年雇用	無回答
北町等周辺	4	5	2	0
西士別	4	3	3	0
南士別	1	3	0	0
川西	4	4	1	0
下士別	8	7	2	0
武徳	4	11	0	1
中士別	4	9	3	0
上士別	3	22	1	2
温根別	6	11	1	0
多寄	20	28	1	0
朝日	10	8	4	2
全体	68	111	18	5
比率	33.7	55.0	8.9	2.4

③年間の雇用(延べ)人数 (単位:人)

地区	項目		
	男	女	合計
北町等周辺	392	621	1,013
西士別	448	1,256	1,704
南士別	63	3	66
川西	71	284	355
下士別	160	147	307
武徳	211	2,375	2,586
中士別	777	379	1,156
上士別	1,041	210	1,251
温根別	556	317	873
多寄	679	2,297	2,976
朝日	686	458	1,144
全体	5,084	8,347	13,431
比率	37.9	62.1	100.0

・臨時雇用の状況は個別雇用が多く、人材派遣会社の利用は前回から減少しています。
また、労働力の確保については55%が毎年苦勞している状況です。

9. 法人化について

(単位: 戸・%)

項目 地区	法人化したい		法人化はしない		すでに法人化している		無回答		合計	
	戸	比率	戸	比率	戸	比率	戸	比率	戸	比率
北町等周辺	1	10.0	5	50.0	0	0.0	4	40.0	10	100
西士別	1	7.1	12	85.7	0	0.0	1	7.1	14	100
南士別	1	9.1	8	72.7	0	0.0	2	18.2	11	100
川西	2	16.7	7	58.3	0	0.0	3	25.0	12	100
下士別	2	8.3	16	66.7	0	0.0	6	25.0	24	100
武徳	3	10.3	21	72.4	1	3.4	4	13.8	29	100
中士別	3	15.0	8	40.0	4	20.0	5	25.0	20	100
上士別	2	4.7	27	62.8	5	11.6	9	20.9	43	100
温根別	1	5.6	12	66.7	0	0.0	5	27.8	18	100
多寄	9	15.0	37	61.7	0	0.0	14	23.3	60	100
朝日	2	4.5	37	84.1	0	0.0	5	11.4	44	100
全体	27	9.5	190	66.7	10	3.5	58	20.4	285	100

・法人化の希望が前回47戸でしたが、27戸となっています。

10. 現在の経営管理方法

①青色申告

(単位: 人・%)

項目 地区	青色申告している		していない		無回答		合計		前回青色申告している	
	戸	比率	戸	比率	戸	比率	戸	比率	戸	比率
北町等周辺	12	50.0	9	37.5	3	12.5	24	100	12	50.0
西士別	14	77.8	4	22.2	0	0.0	18	100	11	57.9
南士別	11	84.6	1	7.7	1	7.7	13	100	12	85.7
川西	9	60.0	6	40.0	0	0.0	15	100	9	69.2
下士別	22	78.6	5	17.9	1	3.6	28	100	24	82.8
武徳	32	91.4	3	8.6	0	0.0	35	100	34	82.9
中士別	21	84.0	4	16.0	0	0.0	25	100	27	87.1
上士別	42	85.7	4	8.2	3	6.1	49	100	49	79.0
温根別	22	91.7	2	8.3	0	0.0	24	100	31	83.8
多寄	60	78.9	14	18.4	2	2.6	76	100	68	72.3
朝日	29	59.2	19	38.8	1	2.0	49	100	35	51.5
全体	274	77.0	71	19.9	11	3.1	356	100	312	64.5

・青色申告している農家は77.0%となっており、簿記記帳者(青色申告者)が定着してきています。

②パソコンの活用

(単位: 戸・%)

項目 地区	活用している		活用していない		無回答		合計	
	戸	比率	戸	比率	戸	比率	戸	比率
北町等周辺	9	47.4	10	52.6	0	0.0	19	100
西士別	10	52.6	8	42.1	1	5.3	19	100
南士別	7	46.7	6	40.0	2	13.3	15	100
川西	8	47.1	8	47.1	1	5.9	17	100
下士別	19	59.4	12	37.5	1	3.1	32	100
武徳	22	57.9	16	42.1	0	0.0	38	100
中士別	21	70.0	9	30.0	0	0.0	30	100
上士別	37	69.8	11	20.8	5	9.4	53	100
温根別	12	48.0	13	52.0	0	0.0	25	100
多寄	67	78.8	16	18.8	2	2.4	85	100
朝日	26	50.0	25	48.1	1	1.9	52	100
全体	238	61.8	134	34.8	13	3.4	385	100
前回	226	52.3	185	42.8	21	4.9	432	100

・パソコンの活用は61.8%あり、前回から9.5%増加しており簿記記帳等に活用されています。

10. 現在の経営管理方法

③インターネット接続状況

(単位:戸・%)

項目 地区	接続している		接続していない		活用できないエリア		その他		無回答		合計	
	戸	比率	戸	比率	戸	比率	戸	比率	戸	比率	戸	比率
北町等周辺	7	70.0	2	20.0	0	0.0	0	0.0	1	10.0	10	100
西士別	7	70.0	1	10.0	0	0.0	0	0.0	2	20.0	10	100
南士別	7	100.0	0	0.0	0	0.0	0	0.0	0	0.0	7	100
川西	8	100.0	0	0.0	0	0.0	0	0.0	0	0.0	8	100
下士別	16	84.2	2	10.5	0	0.0	0	0.0	1	5.3	19	100
武徳	17	85.0	1	5.0	1	5.0	0	0.0	2	10.0	20	100
中士別	11	68.8	4	25.0	6	37.5	0	0.0	1	6.3	16	100
上士別	30	83.3	3	8.3	2	5.6	0	0.0	3	8.3	36	100
温根別	6	54.5	3	27.3	1	9.1	0	0.0	2	18.2	11	100
多寄	53	80.3	7	10.6	1	1.5	0	0.0	6	9.1	66	100
朝日	17	73.9	5	21.7	3	13.0	0	0.0	1	4.3	23	100
全体	179	79.2	28	12.4	14	6.2	0	0.0	19	8.4	226	100

・179戸はインターネット接続できる環境にあります。

④スマートフォンの利用

(単位:戸・%)

項目 地区	利用している		利用していない		無回答		合計	
	戸	比率	戸	比率	戸	比率	戸	比率
北町等周辺	13	68.4	5	26.3	1	5.3	19	100
西士別	11	57.9	6	31.6	2	10.5	19	100
南士別	12	80.0	2	13.3	1	6.7	15	100
川西	11	64.7	4	23.5	2	11.8	17	100
下士別	23	71.9	7	21.9	2	6.3	32	100
武徳	28	73.7	9	23.7	1	2.6	38	100
中士別	17	56.7	13	43.3	0	0.0	30	100
上士別	35	66.0	14	26.4	4	7.5	53	100
温根別	18	72.0	7	28.0	0	0.0	25	100
多寄	66	77.6	17	20.0	2	2.4	85	100
朝日	27	52.9	22	43.1	2	3.9	51	100
全体	261	68.0	106	27.6	17	4.4	384	100

・261戸がスマートフォン利用の結果となりました。

⑤スマートフォンの利用内容(複数回答)

(単位:戸・%)

項目 地区	気象情報	GPS	栽培履歴	圃場管理	農業での利用無し	その他
北町等周辺	11	3	0	0	3	0
西士別	10	1	0	0	1	1
南士別	8	2	1	1	2	2
川西	7	1	1	0	3	1
下士別	21	7	1	0	0	1
武徳	26	2	4	0	2	0
中士別	15	8	2	2	0	0
上士別	32	2	3	8	0	0
温根別	18	4	2	0	1	2
多寄	60	21	7	3	3	4
朝日	25	5	0	1	1	1
全体	233	56	21	15	16	12

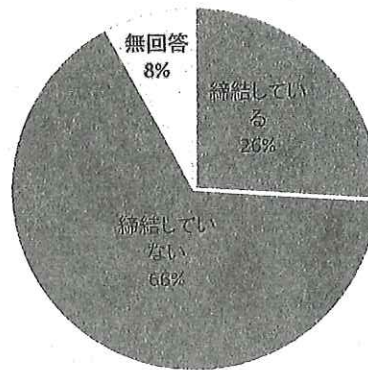
・最も多い回答は気象情報、次いでGPSとなり、その他の内容としては生育確認やリモートセンシングなど、先進的技術の導入がされていました。

11. 家族経営協定

①家族経営協定の締結状況

(単位:戸)

項目	協定を締結している	締結していない	無回答	合計
北町等周辺	4	8	2	14
西士別	3	15	0	18
南士別	4	8	1	13
川西	5	10	0	15
下士別	8	17	3	28
武徳	12	22	1	35
中士別	7	17	1	25
上士別	12	32	3	47
温根別	6	18	0	24
多寄	25	49	2	76
朝日	9	39	1	49
全体	95	235	14	344
前回	112	286	34	432



②協定を締結していない者の今後の意向

(単位:戸)

項目	締結したい	締結しない	検討している	よく分からない	無回答	合計
北町等周辺	1	4	0	3	2	10
西士別	0	9	1	3	2	15
南士別	0	3	2	2	1	8
川西	0	4	1	3	2	10
下士別	0	11	3	3	0	17
武徳	1	12	3	7	0	23
中士別	2	8	1	5	1	17
上士別	1	17	6	8	0	32
温根別	2	10	2	3	1	18
多寄	0	28	8	12	1	49
朝日	1	21	5	11	0	38
全体	8	127	32	60	10	237

12. 農業者年金

①農業者年金の加入状況

(単位:戸・%)

項目	加入している		加入していない		すでに受給している		受給待機者		60才以上で加入できない		無回答		合計	
	戸	比率	戸	比率	戸	比率	戸	比率	戸	比率	戸	比率	戸	比率
北町等周辺	2	14.3	6	42.9	3	21.4	0	0.0	2	14.3	1	7.1	14	100.0
西士別	4	22.2	9	50.0	3	16.7	1	5.6	1	5.6	0	0.0	18	100.0
南士別	8	61.5	3	23.1	0	0.0	0	0.0	1	7.7	1	7.7	13	100.0
川西	6	40.0	3	20.0	3	20.0	1	6.7	2	13.3	0	0.0	15	100.0
下士別	6	21.4	4	14.3	10	35.7	2	7.1	3	10.7	3	10.7	28	100.0
武徳	15	42.9	9	25.7	3	8.6	2	5.7	5	14.3	1	2.9	35	100.0
中士別	11	44.0	3	12.0	7	28.0	0	0.0	3	12.0	1	4.0	25	100.0
上士別	21	44.7	12	25.5	10	21.3	1	2.1	1	2.1	2	4.3	47	100.0
温根別	7	29.2	9	37.5	3	12.5	1	4.2	3	12.5	1	4.2	24	100.0
多寄	28	37.3	25	33.3	9	12.0	5	6.7	8	10.7	0	0.0	75	100.0
朝日	15	30.6	13	26.5	10	20.4	5	10.2	3	6.1	3	6.1	49	100.0
全体	123	35.9	96	28.0	61	17.8	18	5.2	32	9.3	13	3.8	343	100.0

受給待機者とは・・・農業者年金に加入していたが、60才到達により現在は資格を喪失している者

②農業者年金未加入の理由

(単位:戸)

項目	将来年金を受給出来るか不安	保険料が払えない	年金を受給しなくても支障ない	制度についてよくわからない	まもなく60歳に到達するため	他年金に加入している	無回答	合計
北町等周辺	1	2	1	0	0	1	2	7
西士別	0	2	0	0	2	1	3	8
南士別	0	1	0	0	1	1	0	3
川西	0	1	2	0	0	0	0	3
下士別	1	0	0	0	1	2	0	4
武徳	1	0	1	0	5	2	1	10
中士別	1	0	0	0	0	2	0	3
上士別	1	2	0	1	1	4	3	12
温根別	2	0	1	0	3	2	1	9
多寄	5	3	0	5	3	7	2	25
朝日	3	0	2	0	1	6	1	13
全体	15	11	7	6	17	28	13	97

令和3年度農業経営意向調査集計書

令和3年12月20日発行

発行 士別市農業委員会
士別市東6条4丁目1番地
電話 0165-26-7168