

**平成 30 年度**

**農業経営意向調査集計書**



**士別市農業委員会**

## 目次

---

◆ 調査対象戸数及び回答戸数	◆	P 1
◇ 1.経営主の年齢	◆	P 1
◇ 2.農業従事者数（経営主を除く）	◆	P 2
◇ 3.後継者の有無 / 4.経営状況	◆	P 3
◇ 5.兼業先の内訳 / 6.営農上で一番深刻な問題点	◆	P 4
◇ 7.今後の経営農地面積の意向		
「規模拡大」の方法	◆	P 5
「規模縮小の方法」 / 「離農」処分の方法 / 「離農」の予定時期	◆	P 6
「離農」の理由 / 「後継者へ経営移譲」の時期	◆	P 7
◇ 8.臨時雇用の状況		
①臨時雇用の状況	◆	P 7
②雇用に対する状況 / ③年間の雇用(延べ)人数	◆	P 8
◇ 9.現在の経営管理方法		
①青色申告 / ②税の申告	◆	P 8
③パソコンの活用	◆	P 9
◇ 10.法人化について	◆	P 9
◇ 11.家族経営協定		
①家族経営協定の締結状況	◆	P 9
②協定を締結していない者の今後の意向	◆	P 10
◇ 12.農業者年金		
①農業者年金の加入状況 / ②農業者年金未加入の理由	◆	P 10

## 意向調査結果

士別市農業委員会は、農業委員会等に関する法律第6条に定める所掌業務を遂行するため、3年毎に農業経営意向調査を実施し、農業及び農業者の現状と動向並びにその問題点の把握に努めています。

調査結果につきましては、公表し農地の流動化、担い手対策などに広く活用しています。

(調査基準日 平成30年8月1日)

### 調査対象戸数及び回答戸数

項目 地区	調査対象戸数		回答数		回収率	
	(戸)	(前回)	(戸)	(前回)	(%)	(前回)
北町等周辺	30	46	28	41	93.3	89.1
西士別	20	20	19	18	95.0	90.0
南士別	20	23	15	21	75.0	91.3
川西	23	25	13	25	56.5	100.0
下士別	34	36	33	35	97.1	97.2
武徳	47	51	45	40	95.7	78.4
中士別	37	42	35	41	94.6	97.6
上士別	98	110	68	95	69.4	86.4
温根別	40	47	38	46	95.0	97.9
多寄	106	121	96	114	90.6	94.2
朝日	85	102	71	90	83.5	88.2
全体	540	623	461	566	85.4	90.9

- ・今回の調査は30a以上の農地を所有する市内在住農家540戸を対象に調査を実施しました。
- ・前回調査(平成27年8月基準)と比較すると、対象戸数は83戸減少しています。
- ・今回の回収率は80%を超える回答を得て、一定の地域の実状が反映されています。

### 1. 経営主の年齢

(単位:人・%)

項目 地区	16~29才	30~39才	40~49才	50~59才	60~64才	65~69才	70~79才	80才以上	合計	経営主平均年齢		法人数	
										(才)	前回		
北町等周辺	0	0	0	5	3	1	13	3	25	69.2	68.9	5	
西士別	0	1	3	3	4	2	3	3	19	62.4	59.4	0	
南士別	0	4	2	4	2	3	3	0	18	55.5	59.2	2	
川西	0	0	5	4	3	6	3	1	22	61.1	61.1	1	
下士別	0	1	3	7	8	6	4	1	30	61.4	59.5	4	
武徳	0	0	9	16	7	6	4	1	43	58.0	56.1	4	
中士別	0	8	3	3	7	8	2	1	32	55.6	56.4	5	
上士別	1	10	9	22	10	20	8	9	89	59.5	59.7	9	
温根別	0	1	7	10	6	13	2	0	39	58.9	57.8	1	
多寄	0	16	19	28	16	18	6	0	103	55.5	55.5	3	
朝日	0	3	11	20	10	17	17	4	82	61.5	61.9	3	
全体	人数	1	44	71	122	76	100	65	23	502			
	比率	0.2	8.8	14.1	24.3	15.1	19.9	12.9	4.6	100.0	59.9	59.6	37

・農業経営者の平均年齢は前回調査の59.6歳から59.9歳となり、0.3歳上昇しました。60歳以上の年齢層は5割を超える52.5%を占め高齢化の状況が深刻となっています。

\* 法人については代表も含め経営主の年齢に反映させていません。

2. 農業従事者数(経営主を除く)

【男】

(単位:人・%)

項目		20歳未満	20歳代	30歳代	40歳代	50歳代	60歳代	70歳代	80歳以上	合計
地区										
北町等周辺		0	0	0	1	0	1	1	1	4
西士別		0	1	2	0	0	1	2	2	8
南士別		0	1	5	1	1	3	0	1	12
川西		0	1	2	1	0	2	0	2	8
下士別		0	1	5	0	0	0	2	2	10
武徳		0	5	4	0	0	3	6	3	21
中士別		0	0	3	0	0	7	1	1	12
上士別		0	7	7	2	1	8	8	5	38
温根別		0	1	5	0	0	1	3	2	12
多寄		1	5	8	1	0	10	10	5	40
朝日		0	0	1	3	0	8	2	7	21
全体	人数	1	22	42	9	2	44	35	31	186
	比率	0.5	11.8	22.6	4.8	1.1	23.7	18.8	16.7	100

【女】

(単位:人・%)

項目		20歳未満	20歳代	30歳代	40歳代	50歳代	60歳代	70歳代	80歳以上	合計
地区										
北町等周辺		0	0	1	0	3	8	6	1	19
西士別		0	1	2	2	6	6	4	1	22
南士別		0	1	5	0	4	9	0	2	21
川西		0	0	2	2	6	9	4	2	25
下士別		0	2	4	4	7	12	6	1	36
武徳		0	0	3	11	10	15	9	4	52
中士別		0	1	3	3	3	20	2	0	32
上士別		0	2	5	10	21	23	13	4	78
温根別		0	0	2	8	9	13	6	1	39
多寄		0	0	10	15	23	36	10	3	97
朝日		0	0	4	7	9	29	15	5	69
全体	人数	0	7	41	62	101	180	75	24	490
	比率	0.0	1.4	8.4	12.7	20.6	36.7	15.3	4.9	100

【合計】

(単位:人・%)

項目		20歳未満	20歳代	30歳代	40歳代	50歳代	60歳代	70歳代	80歳以上	合計
地区										
北町等周辺		0	0	1	1	3	9	7	2	23
西士別		0	2	4	2	6	7	6	3	30
南士別		0	2	10	1	5	12	0	3	33
川西		0	1	4	3	6	11	4	4	33
下士別		0	3	9	4	7	12	8	3	46
武徳		0	5	7	11	10	18	15	7	73
中士別		0	1	6	3	3	27	3	1	44
上士別		0	9	12	12	22	31	21	9	116
温根別		0	1	7	8	9	14	9	3	51
多寄		1	5	18	16	23	46	20	8	137
朝日		0	0	5	10	9	37	17	12	90
全体	人数	1	29	83	71	103	224	110	55	676
	比率	0.1	4.3	12.3	10.5	15.2	33.1	16.3	8.1	100

農業従事者も60歳以上が57.5%を占めており、高齢化が進んでいます。

### 3. 後継者の有無

(単位:人・%)

項目 地区	いる	いない	未定	無回答	合計	後継者	前回後継者
						比率(%)	比率(%)
北町等周辺	2	18	4	0	24	8.3	9.8
西士別	3	15	1	0	19	15.8	22.2
南士別	2	7	3	2	14	14.3	23.8
川西	1	9	3	0	13	7.7	16.0
下士別	8	17	4	0	29	27.6	25.7
武徳	10	20	11	0	41	24.4	22.5
中士別	4	19	7	1	31	12.9	22.0
上士別	12	39	10	1	62	19.4	18.9
温根別	5	24	8	0	37	13.5	13.0
多寄	19	48	26	1	94	20.2	20.2
朝日	5	49	13	1	68	7.4	6.7
全体	人数	71	265	90	6	432	
	比率	16.4	61.3	20.8	1.4		16.4 17.1

- ・後継者が「いる」と回答した農家が71戸(16.4%)となっています。
- ・後継者のいる比率は前回調査に対し0.7%減少し、6割以上の農業者が後継者がいないと答えており、後継者不足の状況が続いています。

### 4. 経営状況

(単位:戸・%)

項目 地区	専業	兼業農家			無回答	合計	専業比率	
		第1種	第2種	計			前回	
								前回
北町等周辺	16	3	4	7	1	24	66.7	48.8
西士別	12	2	3	5	2	19	63.2	61.1
南士別	12	0	1	1	1	14	85.7	61.9
川西	11	1	1	2	0	13	84.6	84.0
下士別	21	7	1	8	0	29	72.4	68.6
武徳	33	7	1	8	0	41	80.5	75.0
中士別	24	7	0	7	0	31	77.4	75.6
上士別	35	21	5	26	1	62	56.5	63.2
温根別	30	5	2	7	0	37	81.1	76.1
多寄	69	22	3	25	0	94	73.4	76.3
朝日	36	15	14	29	3	68	52.9	56.7
全体	戸数	299	125	35	125	8	432	
	比率	69.2	28.9	8.1	28.9	1.9	100.0	69.2 68.2

- ・専業農家の比率は、前回調査より1.0%増加となっています。

第1種兼業農家とは・・・  
農業収入の方が多い農家

第2種兼業農家とは・・・  
兼業収入の方が多い農家

## 5. 兼業先の内訳

(単位:戸)

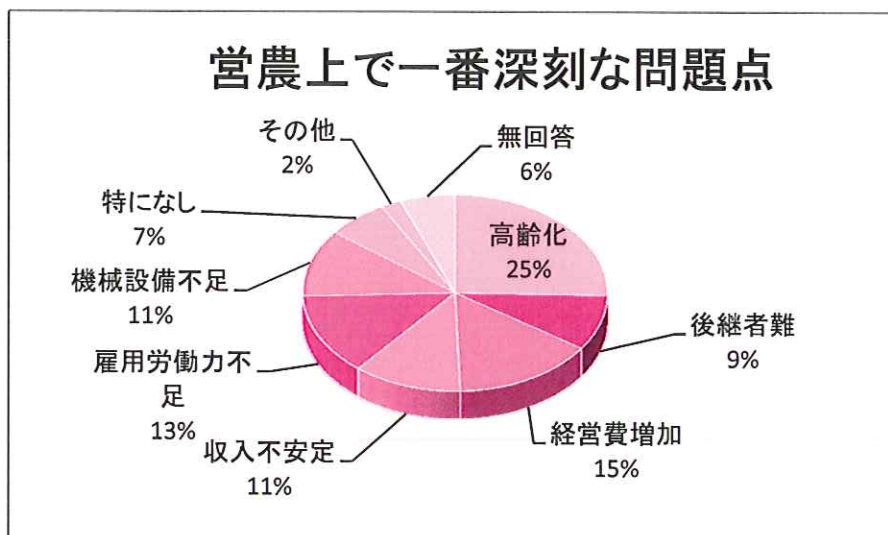
項目 地区	農業関係	林業関係	土建業	運送業	その他	無回答	合計
北町等周辺	0	0	1	1	2	3	7
西士別	1	0	0	0	4	0	5
南士別	0	0	0	1	0	0	1
川西	1	0	0	0	1	0	2
下士別	1	0	2	1	4	0	8
武徳	0	0	3	1	2	2	8
中士別	3	0	2	0	1	1	7
上士別	7	1	6	3	8	1	26
温根別	3	1	1	0	2	0	7
多寄	7	2	8	1	5	2	25
朝日	9	1	5	1	10	3	29
全体	32	5	28	9	39	12	125

## 6. 営農上で一番深刻な問題点

(単位:戸)

項目 地区	高齢化	後継者難	経営費増加	収入不安定	雇用労働力不足	機械設備不足	特になし	その他	無回答	合計
北町等周辺	11	3	2	1	2	4	1	1	3	28
西士別	2	3	3	1	3	2	2	1	2	19
南士別	3	1	3	2	2	3	0	0	1	15
川西	5	2	1	1	2	2	0	0	0	13
下士別	10	2	7	3	3	5	0	2	1	33
武徳	13	3	6	6	5	3	3	1	5	45
中士別	8	2	5	2	11	3	3	0	1	35
上士別	19	7	16	3	7	5	9	0	2	68
温根別	8	3	5	7	6	2	3	0	4	38
多寄	13	10	15	19	12	18	6	2	1	96
朝日	25	6	6	8	9	4	3	3	7	71
全体	117	42	69	53	62	51	30	10	27	461
比率(%)	25.4	9.1	15.0	11.5	13.4	11.1	6.5	2.2	5.9	100.0

・営農上の問題点については、高齢化による担い手の不足によるもの(高齢化+後継者難+雇用労働力不足)が47.9%を占め、農業経営難によるもの(経営費増加+収入不安定+機械設備不足)が37.6%となっています。

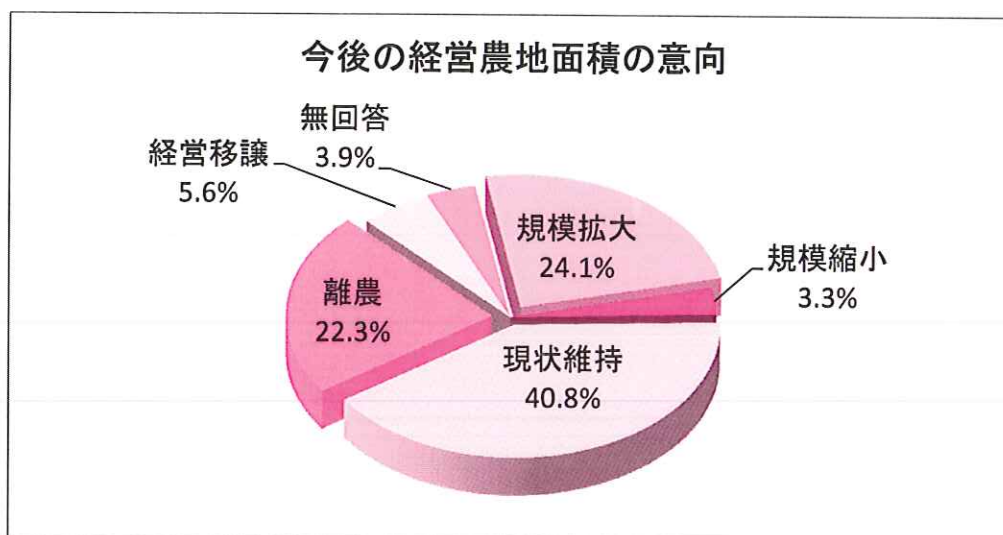


7. 今後の経営農地面積の意向

(単位:戸・%)

地区	規模拡大		規模縮小		現状維持		離農		経営移譲		無回答		合計	
	戸	比率	戸	比率	戸	比率	戸	比率	戸	比率	戸	比率	戸	比率
北町等周辺	4	14.3	0	0.0	12	42.9	11	39.3	0	0.0	1	3.6	28	100
西士別	1	5.3	1	5.3	9	47.4	5	26.3	1	5.3	2	10.5	19	100
南士別	4	26.7	2	13.3	6	40.0	2	13.3	0	0.0	1	6.7	15	100
川西	4	30.8	2	15.4	4	30.8	2	15.4	1	7.7	0	0.0	13	100
下士別	8	24.2	0	0.0	15	45.5	5	15.2	3	9.1	2	6.1	33	100
武徳	17	37.8	2	4.4	15	33.3	6	13.3	2	4.4	3	6.7	45	100
中士別	11	31.4	2	5.7	10	28.6	11	31.4	1	2.9	0	0.0	35	100
上士別	18	26.5	2	2.9	28	41.2	15	22.1	5	7.4	0	0.0	68	100
温根別	4	10.5	1	2.6	19	50.0	9	23.7	3	7.9	2	5.3	38	100
多寄	27	28.1	2	2.1	43	44.8	15	15.6	8	8.3	1	1.0	96	100
朝日	13	18.3	1	1.4	27	38.0	22	31.0	2	2.8	6	8.5	71	100
全体	111	24.1	15	3.3	188	40.8	103	22.3	26	5.6	18	3.9	461	100

- ・今後の経営面積については、188戸(40.8%)の農家が現状維持を望んでいます。
- ・特に、温根別、西士別、下士別地区の3地区では45%以上の農家が現状維持を望んでいます。
- ・規模拡大を希望している農家は111戸(24.1%)となっており、多寄27戸(28.1%)、上士別18戸(26.5%)武徳17戸(37.8%)で希望農家が多くなっており、後継者の確保されている地区(P3)に比例しています。
- ・また、離農は、103戸(22.3%)となっており、特に北町等周辺、中士別、朝日地区の比率が高くなっています。



「規模拡大」の方法

地区	田(ha)		畑(ha)		合計		無回答 戸	前回	
	買いたい	借りたい	買いたい	借りたい	面積(ha)	戸		面積(ha)	戸
北町等周辺	27.0	10.0	5.0	10.0	52.0	4	0	90.0	4
西士別					0.0	0	1	35.0	3
南士別	24.0		26.0		50.0	3	1	48.0	3
川西	40.0	20.0	10.0	20.0	90.0	4	0	46.0	3
下士別	142.0			50.0	192.0	8	0	335.0	7
武徳	316.0	10.0	260.0	30.0	616.0	15	2	495.0	11
中士別	350.0	10.0	200.0		560.0	11	0	562.0	8
上士別	251.0		20.0	10.0	281.0	17	1	351.0	24
温根別	30.0	10.0			40.0	3	1	90.0	4
多寄	465.0	48.0	105.0	20.0	638.0	26	1	348.0	29
朝日	225.0	20.0	115.0		360.0	12	1	157.0	7
全体	1,870.0	128.0	741.0	140.0	2,879.0	103	8	2,557.0	103

- ・規模拡大の意向農家は合計111戸で、田が1,998ha、畑が881haとなっています。

### 「規模縮小」の方法

項目 地区	田(ha)		畑(ha)		合計		無回答 戸	前回	
	売却	貸付	売却	貸付	面積(ha)	戸		面積(ha)	戸
北町等周辺					0.0	0	0	11.9	3
西士別			5.0		5.0	1	0	0.0	0
南士別	11.0	4.9	11.0	29.0	55.9	2	0	0.0	0
川西			30.0		30.0	2	0	29.0	2
下士別					0.0	0	0	5.0	1
武徳	6.8	10.0			16.8	2	0	0.0	0
中士別	12.0		10.0		22.0	2	0	6.6	2
上士別			7.0		7.0	2	0	32.0	3
温根別	19.0		3.0		22.0	1	0	10.0	1
多寄	3.8				3.8	1	1	8.8	2
朝日	5.5				5.5	1	0	42.2	5
全体	58.1	14.9	66.0	29.0	168.0	14	1	145.5	19

- ・規模縮小の意向農家は合計15戸で、田が73.0ha、畑が95.0haとなっています。
- ・地区別では南士別55.9ha、川西30.0ha、中士別・温根別22.0haとなっています。
- ・前回調査に比べ規模縮小の希望は減少していますが、面積は増加しています。

### 「離農」処分の方法

項目 地区	田(ha)		畑(ha)		合計		無回答 戸	前回	
	売却	貸付	売却	貸付	面積(ha)	戸		面積(ha)	戸
北町等周辺	41.2	5.0	5.0	11.4	62.6	8	3	67.9	8
西士別	11.3		35.0		46.3	5	0	23.1	3
南士別	15.0		4.0		19.0	2	0	77.2	4
川西	2.7		14.2		16.9	1	1	75.5	4
下士別		3.7			3.7	1	4	45.4	6
武徳	33.0		23.0		56.0	3	3	39.6	2
中士別	100.0	20.0	4.7	0.7	125.4	9	2	76.7	6
上士別	121.8		37.8		159.6	7	8	177.6	13
温根別	94.3		34.1		128.4	9		213.8	12
多寄	89.6		5.5		95.1	9	6	239.0	19
朝日	110.9	22.8	16.5	0.8	151.0	21	1	130.7	20
全体	619.8	51.5	179.8	12.9	864.0	75	28	1166.5	97

- ・規模縮小とは逆に、離農の希望は前回と比べ増加しています。
- ・離農希望は103戸で田が671.3ha、畑が192.7haとなっています。
- ・地区別では上士別159.6ha、朝日151.0ha、温根別128.4ha、中士別125.4haとなっています。

### 「離農」の予定時期

(単位:戸)

項目 地区	1~2年以内	3~5年以内	6~10年以内	未定	無回答	合計	前回5年以内の 離農希望者
	北町等周辺	4	4	1	2	0	11
西士別	0	3	0	2	0	5	2
南士別	1	0	0	1	0	2	3
川西	1	0	1	0	0	2	3
下士別	0	4	1	0	0	5	4
武徳	2	2	2	0	0	6	2
中士別	5	4	1	1	0	11	3
上士別	6	4	2	2	1	15	10
温根別	1	3	2	3	0	9	9
多寄	6	3	4	2	0	15	15
朝日	1	7	5	7	2	22	16
全体	27	34	19	20	3	103	73

- ・61戸の農家が5年以内に離農を考えています。



「離農」の理由

(単位:戸・%)

地区	年金受給		高齢化		労働力不足		転職		その他		無回答		合計
	項目	比率	項目	比率	項目	比率	項目	比率	項目	比率	項目	比率	
北町等周辺	0	0.0	9	81.8	1	9.1	1	9.1	0	0.0	0	0.0	11
西士別	0	0.0	5	100.0	0	0.0	0	0.0	0	0.0	0	0.0	5
南士別	0	0.0	1	50.0	0	0.0	0	0.0	0	0.0	1	50.0	2
川西	0	0.0	1	50.0	0	0.0	0	0.0	0	0.0	1	50.0	2
下士別	0	0.0	5	100.0	0	0.0	0	0.0	0	0.0	0	0.0	5
武徳	1	16.7	5	83.3	0	0.0	0	0.0	0	0.0	0	0.0	6
中士別	1	9.1	9	81.8	0	0.0	0	0.0	1	9.1	0	0.0	11
上士別	0	0.0	12	80.0	2	13.3	0	0.0	0	0.0	1	6.7	15
温根別	1	11.1	8	88.9	0	0.0	0	0.0	0	0.0	0	0.0	9
多寄	0	0.0	15	100.0	0	0.0	0	0.0	0	0.0	0	0.0	15
朝日	0	0.0	18	81.8	0	0.0	0	0.0	0	0.0	4	18.2	22
全体	3	2.9	88	85.4	3	2.9	1	1.0	1	1.0	7	6.8	103

・離農の理由については高齢化が全体の85.4%となっています。

「後継者へ経営移譲」の時期

(単位:戸)

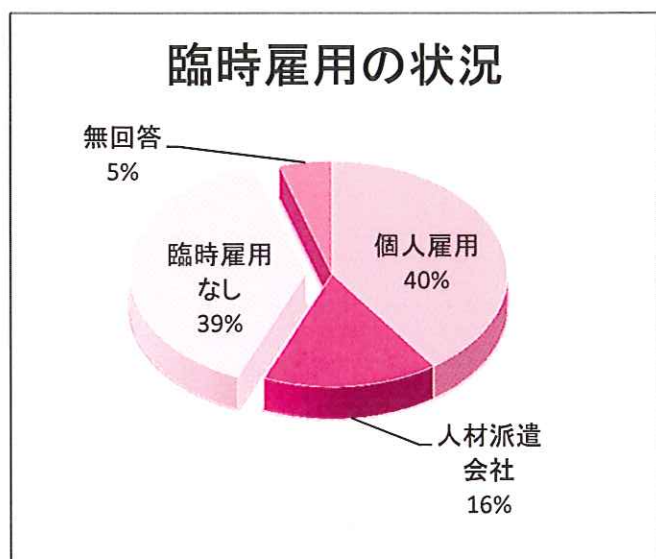
地区	1~2年以内	3~5年以内	6~10年以内	未定	無回答	合計
北町等周辺	0	0	0	0	0	0
西士別	0	0	1	0	0	1
南士別	0	0	0	0	0	0
川西	0	1	0	0	0	1
下士別	0	0	3	0	0	3
武徳	1	0	1	0	0	2
中士別	1	0	0	0	0	1
上士別	1	3	0	1	0	5
温根別	1	1	0	1	0	3
多寄	6	0	2	0	0	8
朝日	1	1	0	0	0	2
全体	11	6	7	2	0	26

8. 臨時雇用の状況

①臨時雇用の状況(複数回答有)

(単位:戸)

地区	個別雇用	人材派遣会社	臨時雇用なし	無回答
北町等周辺	11	1	12	1
西士別	3	2	10	1
南士別	4	1	9	1
川西	6	1	6	0
下士別	14	3	16	1
武徳	18	8	18	6
中士別	21	7	12	0
上士別	26	13	27	7
温根別	26	12	9	1
多寄	43	24	38	0
朝日	27	8	35	6
全体	199	80	192	24



## 8. 臨時雇用の状況

### ②雇用に対する状況

(単位:戸)

項目 地区	比較的 容易	毎年 苦勞	通年 雇用	無回答
北町等周辺	7	4	1	3
西士別	2	2	1	0
南士別	1	3	1	0
川西	5	2	0	0
下士別	6	7	1	1
武徳	7	12	2	0
中士別	8	10	3	2
上士別	7	23	1	1
温根別	9	17	1	1
多寄	18	35	1	1
朝日	9	16	4	1
全体	79	131	16	10

### ③年間の雇用(延べ)人数

(単位:人)

項目 地区	男	女	合計
北町等周辺	254	681	935
西士別	83	235	318
南士別	148	8	156
川西	94	116	210
下士別	234	258	492
武徳	1,848	2,605	4,453
中士別	943	1,017	1,960
上士別	1,109	426	1,535
温根別	1,731	1,290	3,021
多寄	684	2,745	3,429
朝日	853	1,065	1,918
全体	7,981	10,446	18,427
比率	43.3	56.7	100.0

## 9. 現在の経営管理方法

### ①青色申告

(単位:人・%)

項目 地区	青色申告している		していない		無回答		合計		前回青色申告している	
	戸	比率	戸	比率	戸	比率	戸	比率	戸	比率
北町等周辺	12	50.0	9	37.5	3	12.5	24	100	17	41.5
西士別	11	57.9	4	21.1	4	21.1	19	100	12	66.7
南士別	12	85.7	1	7.1	1	7.1	14	100	15	71.4
川西	9	69.2	4	30.8	0	0.0	13	100	13	52.0
下士別	24	82.8	4	13.8	1	3.4	29	100	26	74.3
武徳	34	82.9	4	9.8	3	7.3	41	100	33	82.5
中士別	27	87.1	4	12.9	0	0.0	31	100	32	78.0
上士別	49	79.0	10	16.1	3	4.8	62	100	71	74.7
温根別	31	83.8	5	13.5	1	2.7	37	100	37	80.4
多寄	68	72.3	24	25.5	2	2.1	94	100	67	58.8
朝日	35	51.5	30	44.1	3	4.4	68	100	42	46.7
全体	312	72.2	99	22.9	21	4.9	432	100	365	64.5

・青色申告している農家は72.2%となっており、簿記帳者(青色申告者)が定着してきています。

### ②税の申告

(単位:人・%)

項目 地区	個人		農民連盟		税理士		無回答		合計	
	戸	比率	戸	比率	戸	比率	戸	比率	戸	比率
北町等周辺	5	20.8	17	70.8	0	0.0	2	8.3	24	100
西士別	0	0.0	15	78.9	0	0.0	4	21.1	19	100
南士別	2	14.3	11	78.6	0	0.0	1	7.1	14	100
川西	0	0.0	13	100.0	0	0.0	0	0.0	13	100
下士別	5	17.2	23	79.3	1	3.4	0	0.0	29	100
武徳	7	17.1	30	73.2	1	2.4	3	7.3	41	100
中士別	2	6.5	28	90.3	1	3.2	0	0.0	31	100
上士別	22	35.5	37	59.7	1	1.6	2	3.2	62	100
温根別	2	5.4	33	89.2	1	2.7	1	2.7	37	100
多寄	6	6.4	83	88.3	3	3.2	2	2.1	94	100
朝日	63	92.6	0	0.0	2	2.9	3	4.4	68	100
全体	114	26.4	290	67.1	10	2.3	18	4.2	432	100

9. 現在の経営管理方法

③パソコンの活用

(単位:戸・%)

	活用している		活用していない		無回答		合計	
	戸	比率	戸	比率	戸	比率	戸	比率
北町等周辺	3	12.5	19	79.2	2	8.3	24	100
西士別	7	36.8	8	42.1	4	21.1	19	100
南士別	5	35.7	8	57.1	1	7.1	14	100
川西	7	53.8	6	46.2	0	0.0	13	100
下士別	16	55.2	12	41.4	1	3.4	29	100
武徳	18	43.9	20	48.8	3	7.3	41	100
中士別	21	67.7	10	32.3	0	0.0	31	100
上士別	37	59.7	22	35.5	3	4.8	62	100
温根別	13	35.1	22	59.5	2	5.4	37	100
多寄	72	76.6	20	21.3	2	2.1	94	100
朝日	27	39.7	38	55.9	3	4.4	68	100
全体	226	52.3	185	42.8	21	4.9	432	100
前回	278	49.1	261	46.1	27	4.8	566	100

・パソコンの活用は52.3%あり、簿記記帳等に活用されています。

10. 法人化について

(単位:戸・%)

	法人化したい		法人化はしない		すでに法人化している		無回答		合計	
	戸	比率	戸	比率	戸	比率	戸	比率	戸	比率
北町等周辺	1	4.2	17	70.8	0	0.0	6	25.0	24	100
西士別	2	10.5	11	57.9	0	0.0	6	31.6	19	100
南士別	2	14.3	10	71.4	0	0.0	2	14.3	14	100
川西	3	23.1	10	76.9	0	0.0	0	0.0	13	100
下士別	3	10.3	21	72.4	1	3.4	4	13.8	29	100
武徳	1	2.4	34	82.9	0	0.0	6	14.6	41	100
中士別	4	12.9	21	67.7	3	9.7	3	9.7	31	100
上士別	3	4.8	48	77.4	3	4.8	8	12.9	62	100
温根別	2	5.4	28	75.7	0	0.0	7	18.9	37	100
多寄	15	16.0	72	76.6	0	0.0	7	7.4	94	100
朝日	11	16.2	44	64.7	0	0.0	13	19.1	68	100
全体	47	10.9	316	73.1	7	1.6	62	14.4	432	100

・法人化の希望が増えています。特に、多寄地区は15戸の希望者となっています。

11. 家族経営協定

①家族経営協定の締結状況

(単位:戸)

	協定を締結している	締結していない	無回答	合計
北町等周辺	2	19	3	24
西士別	4	13	2	19
南士別	5	7	2	14
川西	6	7	0	13
下士別	10	17	2	29
武徳	11	27	3	41
中士別	9	20	2	31
上士別	15	40	7	62
温根別	11	23	3	37
多寄	31	58	5	94
朝日	8	55	5	68
全体	112	286	34	432
前回	126	375	65	566

11. 家族経営協定

②協定を締結していない者の今後の意向

(単位:戸)

項目 地区	締結したい		締結しない		検討している		無回答		合計	
	戸	比率	戸	比率	戸	比率	戸	比率	戸	比率
北町等周辺	0		17		1		1		19	
西士別	0		12		1		0		13	
南士別	0		7		0		0		7	
川西	0		5		2		0		7	
下士別	0		14		3		0		17	
武徳	1		21		5		0		27	
中士別	1		12		5		2		20	
上士別	2		23		11		4		40	
温根別	2		16		3		2		23	
多寄	1		41		13		3		58	
朝日	1		35		15		4		55	
全体	8		203		59		16		286	

12. 農業者年金

①農業者年金の加入状況

(単位:戸・%)

項目 地区	加入している		加入していない		すでに受給している		受給待機者		60才以上で加入できない		合計	
	戸	比率	戸	比率	戸	比率	戸	比率	戸	比率	戸	比率
北町等周辺	1	4.2	5	20.8	7	29.2	2	8.3	9	37.5	24	100.0
西士別	4	21.1	3	15.8	2	10.5	3	15.8	7	36.8	19	100.0
南士別	5	35.7	4	28.6	1	7.1	0	0.0	4	28.6	14	100.0
川西	4	30.8	0	0.0	2	15.4	0	0.0	7	53.8	13	100.0
下士別	11	37.9	2	6.9	9	31.0	6	20.7	1	3.4	29	100.0
武徳	16	39.0	8	19.5	5	12.2	4	9.8	8	19.5	41	100.0
中士別	11	35.5	3	9.7	9	29.0	5	16.1	3	9.7	31	100.0
上士別	25	40.3	8	12.9	16	25.8	4	6.5	9	14.5	62	100.0
温根別	6	16.2	11	29.7	9	24.3	1	2.7	10	27.0	37	100.0
多寄	33	35.1	24	25.5	16	17.0	9	9.6	12	12.8	94	100.0
朝日	16	23.5	12	17.6	15	22.1	5	7.4	20	29.4	68	100.0
全体	132	30.6	80	18.5	91	21.1	39	9.0	90	20.8	432	100.0

受給待機者とは・・・農業者年金に加入していたが、60才到達により現在は資格を喪失している者

②農業者年金未加入の理由

(単位:戸)

項目 地区	将来年金を受給出来るか不安	保険料が払えない	年金を受給しなくても支障ない	制度についてよくわからない	まもなく60歳に到達するため	他年金に加入している	無回答	合計
	北町等周辺	0	1	2	0	1	1	0
西士別	0	2	0	0	0	1	0	3
南士別	1	2	0	0	1	0	0	4
川西	0	0	0	0	0	0	0	0
下士別	1	0	0	0	1	0	0	2
武徳	2	0	0	1	2	2	1	8
中士別	0	1	0	0	0	2	0	3
上士別	0	1	0	3	0	4	0	8
温根別	2	0	2	0	3	3	1	11
多寄	9	0	0	3	5	4	3	24
朝日	2	0	1	0	2	5	2	12
全体	17	7	5	7	15	22	7	80

**平成 30 年度農業経営意向調査集計書**

平成 30 年 11 月 27 日発行

発行 士別市農業委員会

士別市東 6 条 4 丁目 1 番地

電話 0165-23-3121