

平成 28 年度
次期総合計画策定に伴う中高生アンケート
集計結果
(確定版)

平成 29 年 8 月

士 別 市

次期総合計画「中学生・高校生アンケート」概要

○目的

これからの士別市を担う青少年を対象としたアンケート調査を実施することで、これからのまちづくりで何を重視すべきかなど、今後のまちづくりを進める課題を把握します。

また、平成 18 年度に実施した中学生・高校生アンケート調査結果との比較をすることで、現総合計画における満足度や意識の変化等について把握します。

○調査方法

	H18 年度		H28 年度	
	中学生	高校生	中学生	高校生
調査対象者	2 年生	2 年生	1 年生及び 2 年生	1 年生及び 2 年生
調査人数	218 名	203 名	150 名+177 名 (合計 327 名)	128 名+134 名 (合計 262 名)
実施時期	9 月	9 月	3 月	3 月
設問数	80 問	112 問	82 問	116 問

※調査対象者の変更について

→1 学年のみを対象として実施した場合、サンプル数が十分に確保できないことから、2 学年（1 年生及び 2 年生）を対象とする。

※設問数について

→中学生で 2 問、高校生で 4 問増加しているが、平成 18 年度のアンケート調査結果との比較を行うため、質問項目については大きな変更ありません。

○実施時期 平成 29 年 3 月 配布・回収

平成 28 年度
次期総合計画策定に伴う中高生アンケート
集計結果（高校生分）

【平成 28 年度】

Q1.1	学校	士別翔雲 高校	士別東高校	無回答	計
	実数	245	12	0	257
	構成比	95.3%	4.7%	0.0%	100.0%

【平成 18 年度】

Q1.2	学校	士別高校	士別商業 高校	士別東高 校	無回答	計
	実数	119	45	13	0	177
	構成比	67.2%	25.4%	7.3%	0%	100%

【平成 28 年度】

Q1.2	居住地区	中央	南士別	西士別	北町	下士別	武徳	川西	中士別	上士別	多寄	温根別	朝日	その他	無回答	計
	実数	99	29	34	14	4	5	0	4	12	1	7	4	40	4	257
	構成比	38.5%	11.3%	13.2%	5.4%	1.6%	1.9%	0.0%	1.6%	4.7%	0.4%	2.7%	1.6%	15.6%	1.6%	100.0%

【平成 18 年度】

Q1.3	居住地	中央	南士別	西士別	北町	下士別	武徳	川西	中士別	上士別	多寄	温根別	朝日	士別市 以外	無回答	計
	実数	100	9	12	7	5	1	0	2	5	6	1	4	22	3	177
	構成比	56.5%	5.1%	6.8%	4.0%	2.8%	0.6%	0.0%	1.1%	2.8%	3.4%	0.6%	2.3%	12.4%	1.7%	100.0%

【平成 28 年度】 (複数回答あり)

Q1.3	夏期間の通学方法	徒歩	自転車	バス	JR	家族などの 車	その他	未回答	計
	実数	43	219	35	37	51	0	1	386
	構成比	11.1%	56.7%	9.1%	9.6%	13.2%	0.0%	0.3%	100.0%

【平成 18 年度】

Q1.4	夏期間の通学方法	徒歩・自転 車・バイク	バス	バスと自転 車やバイク の併用	家族などの 車	その他	無回答	計
	実数	127	8	20	11	10	1	177
	構成比	71.8%	4.5%	11.3%	6.2%	5.6%	0.6%	100%

【平成 28 年度】 (複数回答あり)

Q1.4	冬期間の通学方法	徒歩	バス	JR	家族などの車	その他	未回答	計
	実数	124	89	34	146	1	3	397
	構成比	31.2%	22.4%	8.6%	36.8%	0.3%	0.8%	100.0%

【平成 18 年度】

Q1.4	冬期間の通学方法	徒歩	バス	家族などの車	その他	無回答	計
	実数	35	54	69	12	7	177
	構成比	19.8%	30.5%	39.0%	6.8%	4.0%	100%

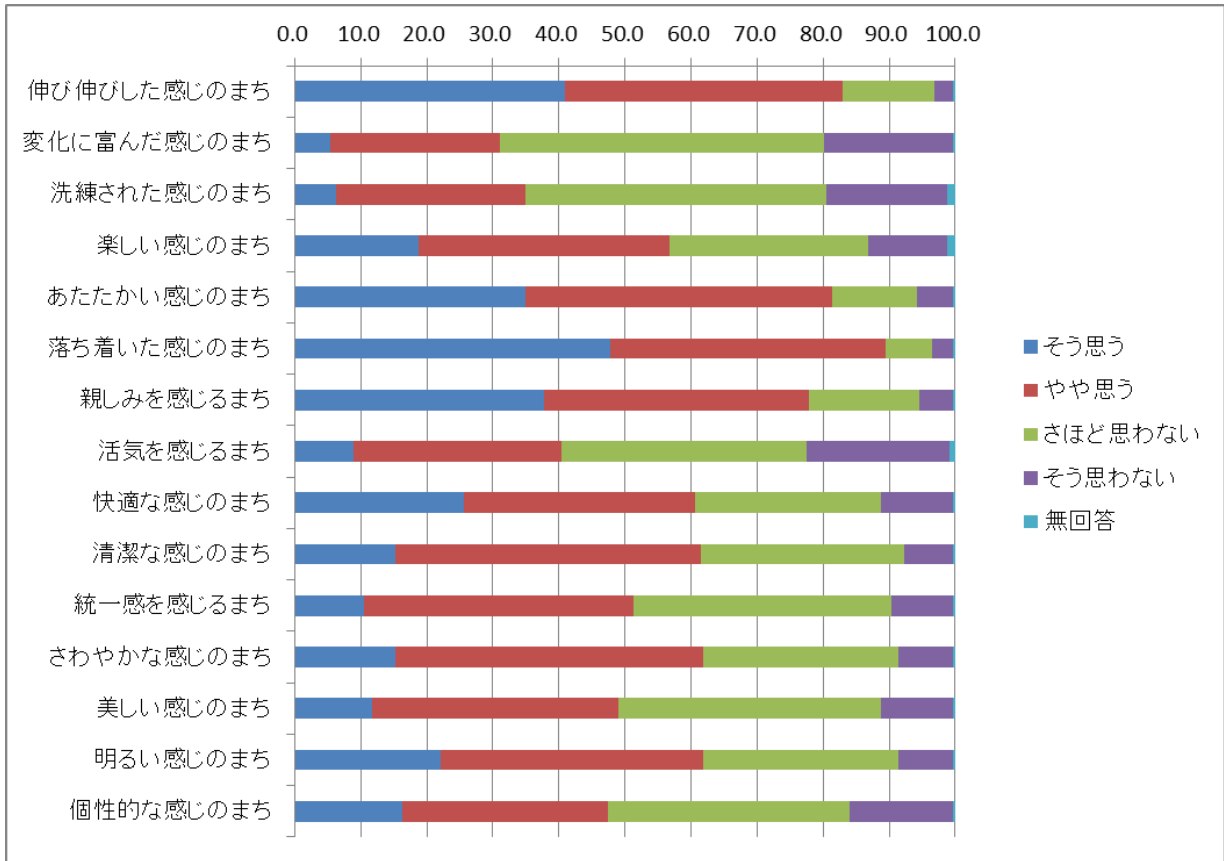
＜設問＞あなたは、士別市にどのようなイメージを感じていますか。次の各項目について、1～4までのなかであなたの考えに最も近いもの一つずつ選んで、番号を○で囲んでください。

【平成 28 年度】

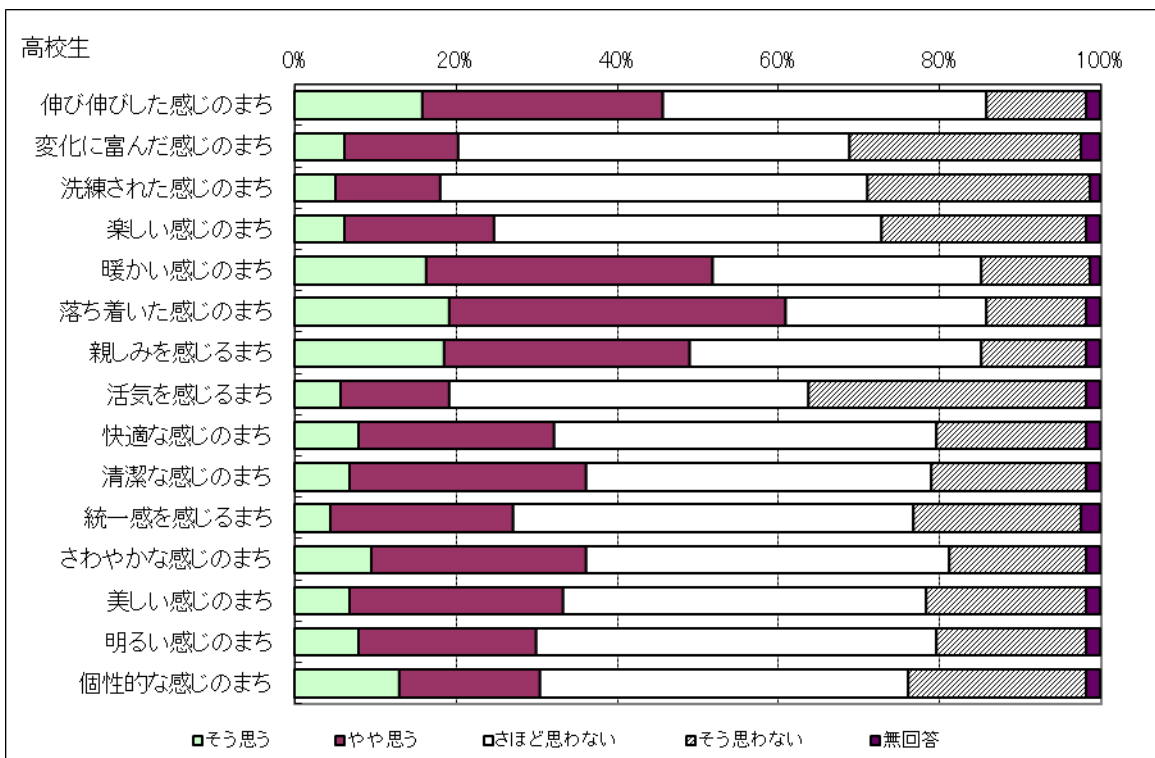
実数		そう思う	やや思う	さほど思 わない	そう思わ ない	無回答
Q2.1	伸び伸びした感じのまち	105	108	36	7	1
Q2.2	変化に富んだ感じのまち	14	66	126	50	1
Q2.3	洗練された感じのまち	16	74	117	47	3
Q2.4	楽しい感じのまち	48	98	77	31	3
Q2.5	あたたかい感じのまち	90	119	33	14	1
Q2.6	落ち着いた感じのまち	123	107	18	8	1
Q2.7	親しみを感じるまち	97	103	43	13	1
Q2.8	活気を感じるまち	23	81	95	56	2
Q2.9	快適な感じのまち	66	90	72	28	1
Q2.10	清潔な感じのまち	39	119	79	19	1
Q2.11	統一感を感じるまち	27	105	100	24	1
Q2.12	さわやかな感じのまち	39	120	76	21	1
Q2.13	美しい感じのまち	30	96	102	28	1
Q2.14	明るい感じのまち	57	102	76	21	1
Q2.15	個性的な感じのまち	42	80	94	40	1

割合 (%)		そう思う	やや思う	さほど思 わない	そう思わ ない	無回答
Q2.1	伸び伸びした感じのまち	40.9	42.0	14.0	2.7	0.4
Q2.2	変化に富んだ感じのまち	5.4	25.7	49.0	19.5	0.4
Q2.3	洗練された感じのまち	6.2	28.8	45.5	18.3	1.2
Q2.4	楽しい感じのまち	18.7	38.1	30.0	12.1	1.2
Q2.5	あたたかい感じのまち	35.0	46.3	12.8	5.4	0.4
Q2.6	落ち着いた感じのまち	47.9	41.6	7.0	3.1	0.4
Q2.7	親しみを感じるまち	37.7	40.1	16.7	5.1	0.4
Q2.8	活気を感じるまち	8.9	31.5	37.0	21.8	0.8
Q2.9	快適な感じのまち	25.7	35.0	28.0	10.9	0.4
Q2.10	清潔な感じのまち	15.2	46.3	30.7	7.4	0.4
Q2.11	統一感を感じるまち	10.5	40.9	38.9	9.3	0.4
Q2.12	さわやかな感じのまち	15.2	46.7	29.6	8.2	0.4
Q2.13	美しい感じのまち	11.7	37.4	39.7	10.9	0.4
Q2.14	明るい感じのまち	22.2	39.7	29.6	8.2	0.4
Q2.15	個性的な感じのまち	16.3	31.1	36.6	15.6	0.4

【平成 28 年度】



【平成 18 年度】



【考 察】

肯定的な意見が多かった項目は次のとおり。

- ・落ち着いた感じのまち
- ・伸び伸びした感じのまち
- ・あたたかい感じのまち
- ・親しみを感じるまち

否定的な意見が多かった項目は次のとおり。

- ・変化に富んだ感じのまち
- ・洗練された感じのまち
- ・活気を感じるまち
- ・個性的な感じのまち

平成 18 年度の調査と比較結果は次のとおり。

- ・各項目で肯定的な意見の割合が上昇している。
- ・肯定的な意見が前回調査から大きく上昇した項目は「伸び伸びした感じのまち」、「楽しい感じのまち」、「あたたかい感じのまち」、「落ち着いた感じのまち」、「親しみを感じるまち」、「明るい感じのまち」。

＜設問＞あなたが士別市に住んでいて（あるいは、士別市内の高校に通学して）、現在の士別市のどのようなところ（自然や場所やモノのほか、各種の市民活動などを含めて）が自慢だと思いますか。次の各項目について、あなたの考えに近いもの一つずつ選んで、番号を○で囲んでください。

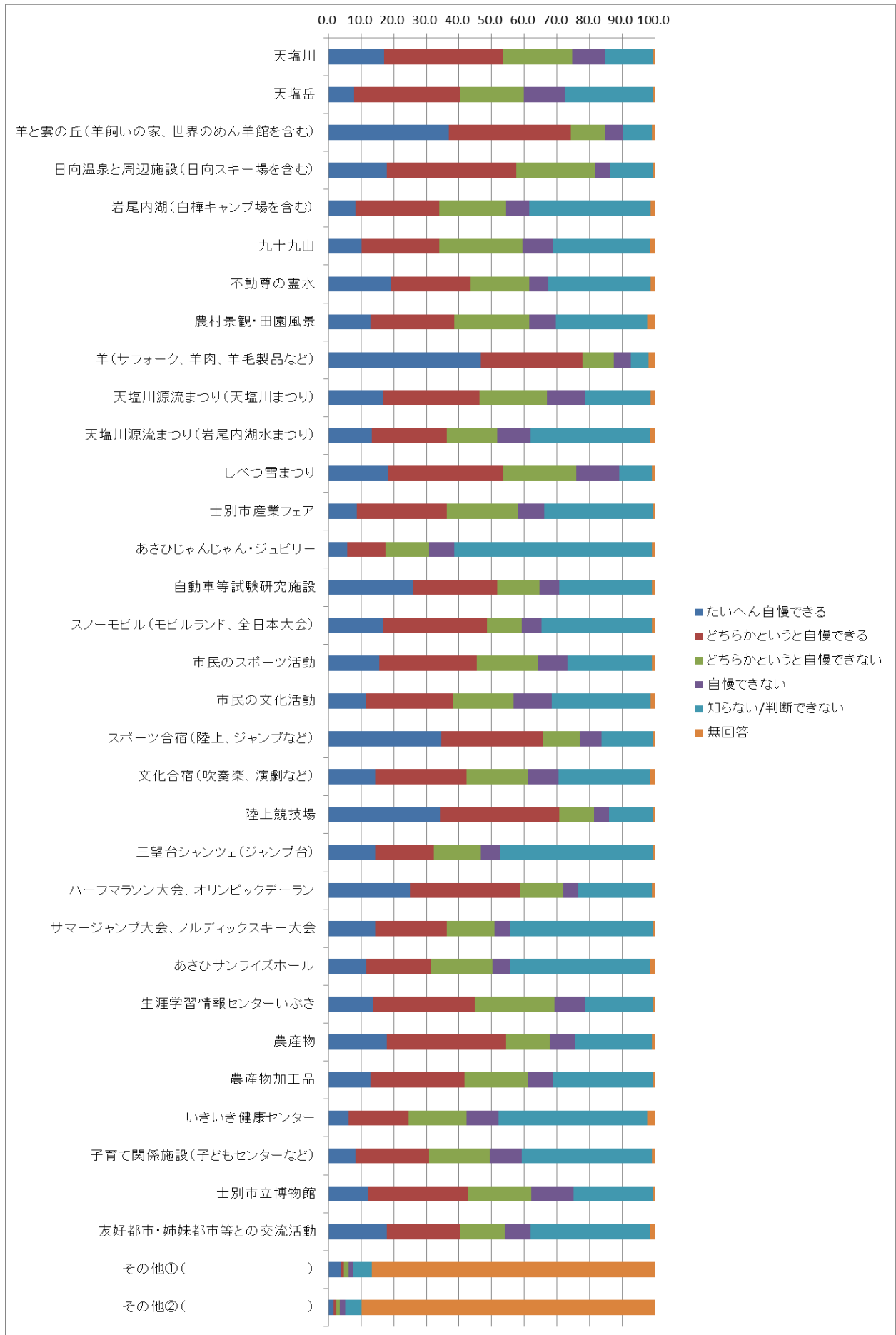
【平成 28 年度】

実数		たいへん自慢できる	どちらかという と自慢できる	どちらかという と自慢できない	自慢できない	知らない/判断 できない	無回答
Q3.1	天塩川	44	93	55	26	38	1
Q3.2	天塩岳	20	84	50	32	70	1
Q3.3	羊と雲の丘(羊飼いの家、世界のめん羊館を含む)	95	96	27	14	23	2
Q3.4	日向温泉と周辺施設(日向スキー場を含む)	46	102	62	12	34	1
Q3.5	岩尾内湖(白樺キャンプ場を含む)	21	66	53	18	96	3
Q3.6	九十九山	26	61	66	24	76	4
Q3.7	不動尊の霊水	49	63	46	15	81	3
Q3.8	農村景観・田園風景	33	66	59	21	72	6
Q3.9	羊(サフォーク、羊肉、羊毛製品など)	120	80	25	13	14	5
Q3.10	天塩川源流まつり(天塩川まつり)	43	76	53	30	52	3
Q3.11	天塩川源流まつり(岩尾内湖水まつり)	34	59	40	26	94	4
Q3.12	しべつ雪まつり	47	91	57	34	26	2
Q3.13	士別市産業フェア	22	71	56	21	86	1
Q3.14	あさひじゃんじゃん・ジュビリー	15	30	34	20	156	2
Q3.15	自動車等試験研究施設	67	66	33	16	73	2
Q3.16	スノーモビル(モビルランド、全日本大会)	43	82	27	16	87	2
Q3.17	市民のスポーツ活動	40	77	48	23	67	2
Q3.18	市民の文化活動	29	69	48	30	78	3
Q3.19	スポーツ合宿(陸上、ジャンプなど)	89	80	29	17	41	1
Q3.20	文化合宿(吹奏楽、演劇など)	37	72	48	24	72	4
Q3.21	陸上競技場	88	94	27	12	35	1
Q3.22	三望台ジャンツェ(ジャンプ台)	37	46	37	15	121	1
Q3.23	ハーフマラソン大会、オリンピックデーラン	64	87	34	12	58	2
Q3.24	サマージャンプ大会、ノルディックスキー大会	37	56	38	12	113	1
Q3.25	あさひサンライズホール	30	51	48	14	110	4
Q3.26	生涯学習情報センターいぶき	35	80	63	24	54	1
Q3.27	農産物	46	94	34	20	61	2
Q3.28	農産物加工品	33	74	50	20	79	1
Q3.29	いきいき健康センター	16	47	46	25	117	6
Q3.30	子育て関係施設(子どもセンターなど)	21	58	48	25	103	2
Q3.31	士別市立博物館	31	79	50	33	63	1
Q3.32	友好都市・姉妹都市等との交流活動	46	58	35	20	94	4
Q3.33	その他①()	10	2	4	3	15	223
Q3.34	その他②()	4	2	3	4	13	231

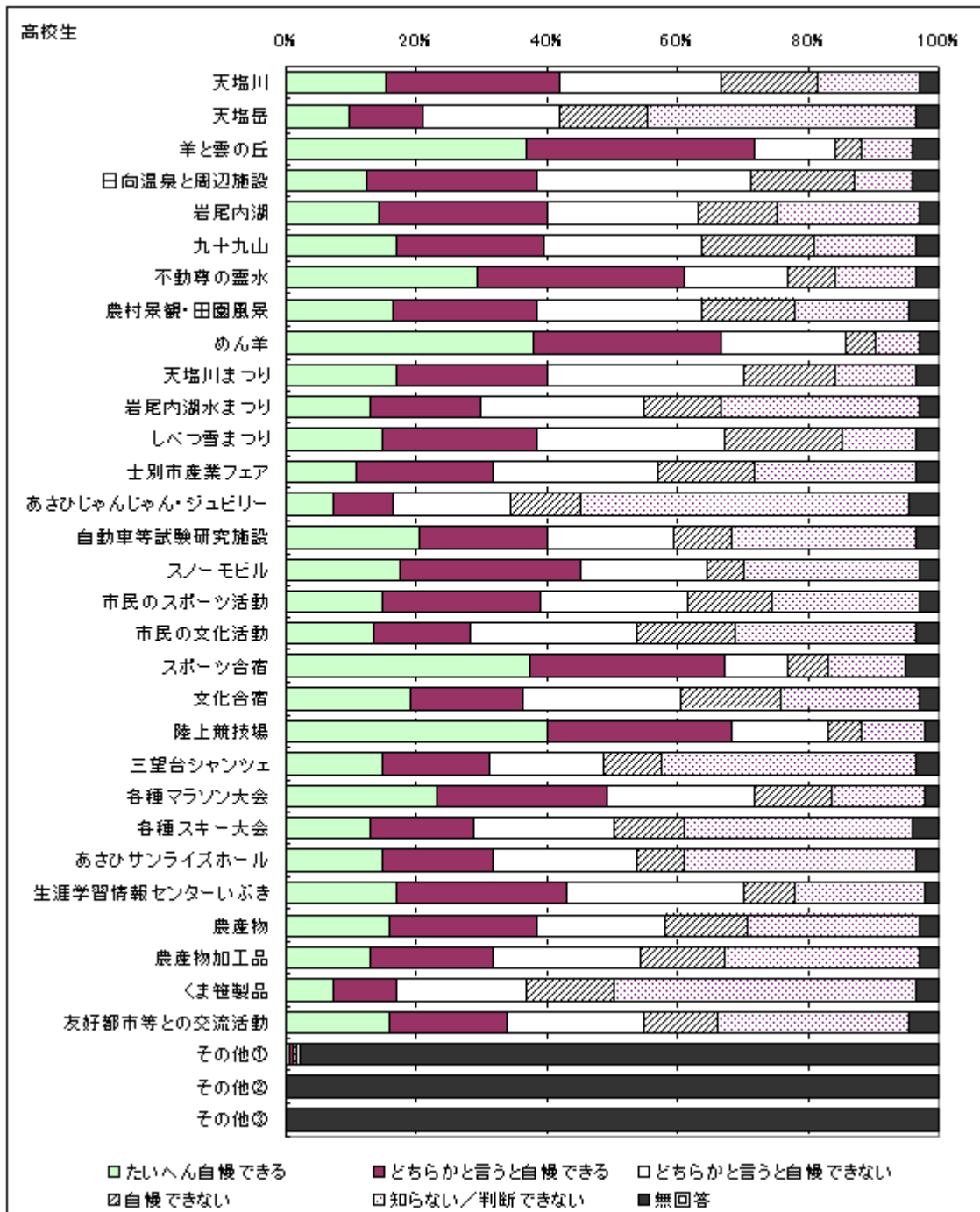
【平成 28 年度】

割合 (%)		たいへん自慢 できる	どちらかとい うと自慢できる	どちらかとい うと自慢できない	自慢できない	知らない/判断 できない	無回答
Q3.1	天塩川	17.1	36.2	21.4	10.1	14.8	0.4
Q3.2	天塩岳	7.8	32.7	19.5	12.5	27.2	0.4
Q3.3	羊と雲の丘(羊飼いの家、世界のめん羊館を含む)	37.0	37.4	10.5	5.4	8.9	0.8
Q3.4	日向温泉と周辺施設(日向スキー場を含む)	17.9	39.7	24.1	4.7	13.2	0.4
Q3.5	岩尾内湖(白樺キャンプ場を含む)	8.2	25.7	20.6	7.0	37.4	1.2
Q3.6	九十九山	10.1	23.7	25.7	9.3	29.6	1.6
Q3.7	不動尊の霊水	19.1	24.5	17.9	5.8	31.5	1.2
Q3.8	農村景観・田園風景	12.8	25.7	23.0	8.2	28.0	2.3
Q3.9	羊(サフォーク、羊肉、羊毛製品など)	46.7	31.1	9.7	5.1	5.4	1.9
Q3.10	天塩川源流まつり(天塩川まつり)	16.7	29.6	20.6	11.7	20.2	1.2
Q3.11	天塩川源流まつり(岩尾内湖水まつり)	13.2	23.0	15.6	10.1	36.6	1.6
Q3.12	しべつ雪まつり	18.3	35.4	22.2	13.2	10.1	0.8
Q3.13	士別市産業フェア	8.6	27.6	21.8	8.2	33.5	0.4
Q3.14	あさひじゃんじゃん・ジュビリー	5.8	11.7	13.2	7.8	60.7	0.8
Q3.15	自動車等試験研究施設	26.1	25.7	12.8	6.2	28.4	0.8
Q3.16	スノーモビル(モビルランド、全日本大会)	16.7	31.9	10.5	6.2	33.9	0.8
Q3.17	市民のスポーツ活動	15.6	30.0	18.7	8.9	26.1	0.8
Q3.18	市民の文化活動	11.3	26.8	18.7	11.7	30.4	1.2
Q3.19	スポーツ合宿(陸上、ジャンプなど)	34.6	31.1	11.3	6.6	16.0	0.4
Q3.20	文化合宿(吹奏楽、演劇など)	14.4	28.0	18.7	9.3	28.0	1.6
Q3.21	陸上競技場	34.2	36.6	10.5	4.7	13.6	0.4
Q3.22	三望台シャンツェ(ジャンプ台)	14.4	17.9	14.4	5.8	47.1	0.4
Q3.23	ハーフマラソン大会、オリンピックデーラン	24.9	33.9	13.2	4.7	22.6	0.8
Q3.24	サマージャンプ大会、ノルディックスキー大会	14.4	21.8	14.8	4.7	44.0	0.4
Q3.25	あさひサンライズホール	11.7	19.8	18.7	5.4	42.8	1.6
Q3.26	生涯学習情報センターいぶき	13.6	31.1	24.5	9.3	21.0	0.4
Q3.27	農産物	17.9	36.6	13.2	7.8	23.7	0.8
Q3.28	農産物加工品	12.8	28.8	19.5	7.8	30.7	0.4
Q3.29	いきいき健康センター	6.2	18.3	17.9	9.7	45.5	2.3
Q3.30	子育て関係施設(子どもセンターなど)	8.2	22.6	18.7	9.7	40.1	0.8
Q3.31	士別市立博物館	12.1	30.7	19.5	12.8	24.5	0.4
Q3.32	友好都市・姉妹都市等との交流活動	17.9	22.6	13.6	7.8	36.6	1.6
Q3.33	その他①()	3.9	0.8	1.6	1.2	5.8	86.8
Q3.34	その他②()	1.6	0.8	1.2	1.6	5.1	89.9

【平成 28 年度】



【平成 18 年度】



【考 察】

肯定的な意見が多かった項目は、主に3つに分類できる。

- ①羊 関 係…「羊と雲の丘（羊飼いの家、世界のめん羊館を含む）」、「羊（サフォーク、羊肉、羊毛製品など）」
- ②スポーツ…「スポーツ合宿（陸上、ジャンプなど）」、「陸上競技場」、「ハーフマラソン大会、オリンピックデーラン」
- ③地 域…「天塩川」、「しべつ雪まつり」、「自動車等試験研究施設」、「農産物」

逆に、否定的な意見が多かった項目は、主に2つに分類できる。

- ①朝 日 町…「あさひじゃんじゃん・ジュビリー」、「あさひサンライズホール」
- ②健康・子育て…「いきいき健康センター」、「子育て関係施設（子どもセンターなど）」

平成18年度の調査と比較結果は次のとおり。

- ・多くの項目で肯定的な意見の割合が上昇している。
- ・逆に否定的な意見の割合が上昇している項目は「岩尾内湖（白樺キャンプ場を含む）」、「九十九山」、「不動尊の霊水」、「あさひサンライズホール」。

<設問>あなたは、次にあげる現在の日常生活の分野にどの程度満足していますか。次の項目について、1～5の中から一つだけ選んで、番号を○で囲んでください。

【平成 28 年度】

実数		満足	やや満足	やや不満	不満	わからない	無回答
Q4.1.1	住宅の住み心地	98	86	27	11	31	4
Q4.1.2	自宅周辺環境の快適性(緑地、景観、騒音、においなど)	91	90	29	18	27	2
Q4.1.3	自宅周辺環境の安全性(防災、交通安全、防犯、風紀など)	109	86	20	6	34	2
Q4.1.4	自宅周辺環境の衛生性(下水処理、ゴミ処理など)	99	91	20	5	40	2
Q4.1.5	自宅周辺環境の利便性(道路、公共交通、公共施設、店舗など)	56	67	57	47	28	2
Q4.1.6	冬期間の自宅周辺の環境(除雪、雪捨て場など)	50	69	67	44	24	3
Q4.1.7	冬期間の外出のしやすさ(外出先までの路面状態、交通事情など)	39	85	64	40	27	2
Q4.1.8	ごみ処理やリサイクルなどの方法(回収、分別方法など)	72	88	29	8	57	3
Q4.1.9	住まいや居住環境全般の満足度	80	103	27	8	35	4
Q4.2.1	家庭での教育(しつけ、社会常識、モラルなど)	116	88	16	8	27	2
Q4.2.2	幼児の教育環境(各施設の整備、市道、就園奨励支援など)	77	93	17	7	61	2
Q4.2.3	小中学校の教育環境(学校設備、学習指導、学校生活、通学指導など)	84	95	17	14	45	2
Q4.2.4	高等学校の教育環境(学校設備、学習指導、学校生活、通学指導など)	86	103	27	21	18	2
Q4.2.5	青少年の健全育成環境(社会教育施設、研修内容など)	59	84	22	8	82	2
Q4.2.6	生涯学習の環境(生涯学習の機会、情報提供、施設・設備など)	57	81	23	9	84	3
Q4.2.7	学習・教育全般の満足度	67	127	28	7	26	2

実数		満足	やや満足	やや不満	不満	わからない	無回答
Q4.3.1	余暇に費やす時間的なゆとり	88	98	31	13	24	3
Q4.3.2	自宅での気ままな時間や家族との 団らん	127	84	18	6	20	2
Q4.3.3	友人との交流	142	83	13	2	15	2
Q4.3.4	自己の教養・学習を身につける場 や機会	77	114	29	5	30	2
Q4.3.5	芸術文化を楽しむ場や機会	60	78	45	8	63	3
Q4.3.6	スポーツを楽しむ場や機会	91	86	33	14	31	2
Q4.3.7	旅行やレジャー、レクリエーションを 楽しむ場や機会	45	73	45	21	71	2
Q4.3.8	家庭菜園やガーデニングなどを楽 しむ機会	47	62	40	8	97	3
Q4.3.9	自然と親しむ場や機会	67	75	34	10	69	2
Q4.3.10	余暇全般の満足度	68	114	34	8	30	3
Q4.4.1	あなたや家族の日常の健康維持 (睡眠、食事、運動など)	110	101	18	4	20	4
Q4.4.2	健康増進や保険の仕組み(健康相 談、予防健診体制など)	73	92	10	4	74	4
Q4.4.3	医療の体制(病院数や施設・設 備、スタッフ、健診センターなど)	60	81	43	21	47	5
Q4.4.4	医療制度(医療費負担、地域医療 確保のための制度など)	66	75	23	14	74	5
Q4.4.5	高齢者のための福祉施設や制度	57	84	17	8	87	4
Q4.4.6	障がい者のための福祉施設や制 度	54	66	17	6	110	4
Q4.4.7	ひとり親世帯のための支援策	38	56	21	9	129	4
Q4.4.8	子育ての支援策	44	71	15	9	114	4
Q4.4.9	保健・医療・福祉全般の満足度	53	88	30	11	71	4

実数		満足	やや満足	やや不満	不満	わからない	無回答
Q4.5.1	運行回数	58	62	48	31	54	4
Q4.5.2	運行の時間帯	48	69	51	31	55	3
Q4.5.3	運行経路	69	74	34	14	63	3
Q4.5.4	利用料金	62	69	43	28	52	3
Q4.5.5	公共交通機関の利用全般に関する満足度	48	84	44	17	61	3
Q4.6.1	近所付き合い	67	98	19	5	63	5
Q4.6.2	地域の自治会・行政区活動	52	78	18	3	102	4
Q4.6.3	周りで行われているボランティア活動	38	81	19	2	113	4
Q4.6.4	周りで行われている環境に関する社会活動	41	73	18	3	118	4
Q4.6.5	周りで行われている福祉に関する社会活動	37	64	17	3	132	4
Q4.6.6	周りで行われている子育てに関する社会活動	36	67	18	3	129	4
Q4.6.7	周りで行われているまちづくり活動	41	76	22	3	111	4
Q4.6.8	地域活動を支える場や仕組み(活動拠点、支援組織、支援制度など)	30	71	21	1	128	6
Q4.6.9	地域活動や社会活動全般の満足度	33	91	18	1	108	6
Q4.7	あなたの日常生活の全般について(4.1～4.6までを総合的に判断して)	38	131	42	11	28	7

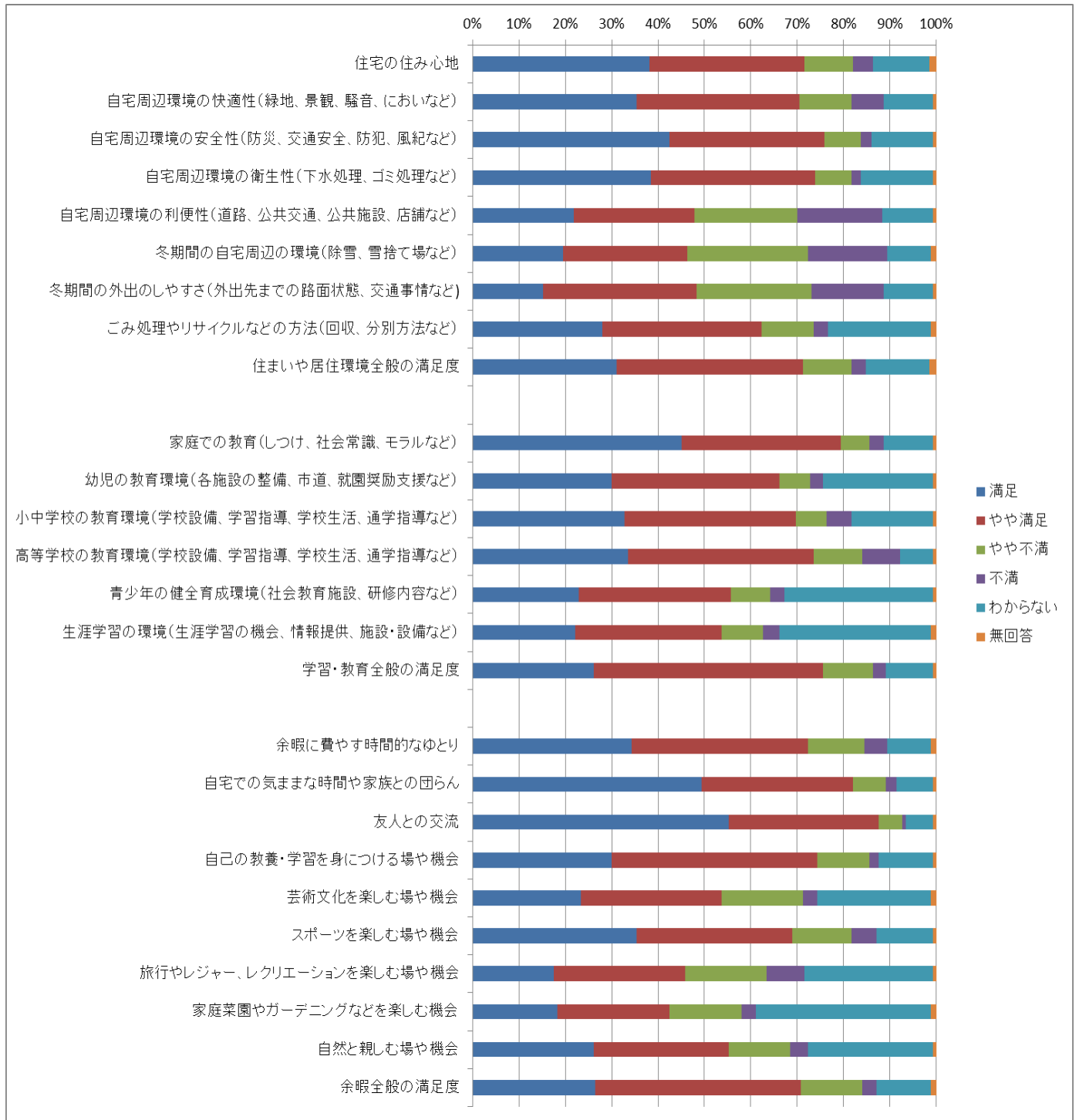
【平成 28 年度】

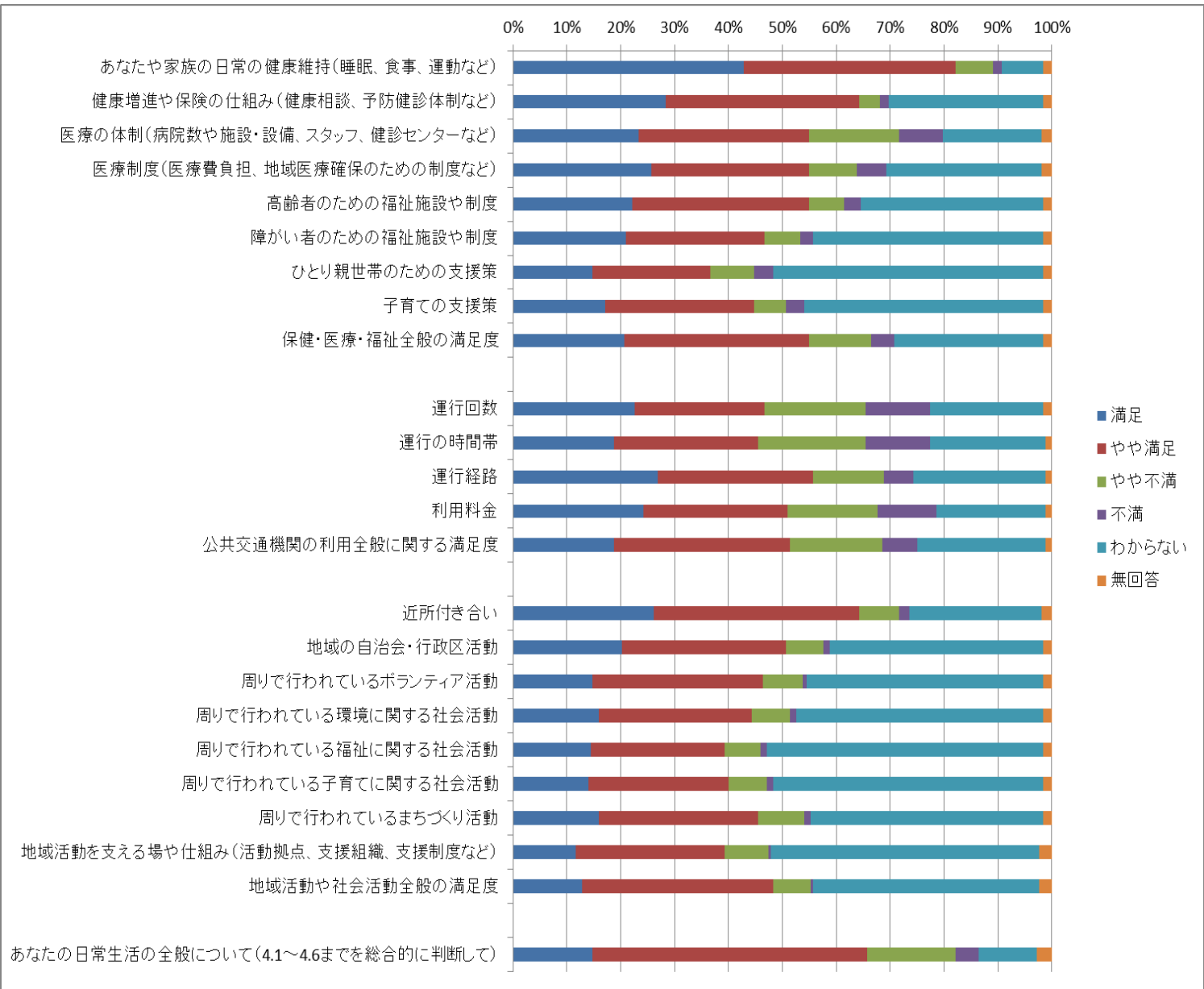
割合 (%)		満足	やや満足	やや不満	不満	わからない	無回答
Q4.1.1	住宅の住み心地	38.1	33.5	10.5	4.3	12.1	1.6
Q4.1.2	自宅周辺環境の快適性(緑地、景観、騒音、においなど)	35.4	35.0	11.3	7.0	10.5	0.8
Q4.1.3	自宅周辺環境の安全性(防災、交通安全、防犯、風紀など)	42.4	33.5	7.8	2.3	13.2	0.8
Q4.1.4	自宅周辺環境の衛生性(下水処理、ゴミ処理など)	38.5	35.4	7.8	1.9	15.6	0.8
Q4.1.5	自宅周辺環境の利便性(道路、公共交通、公共施設、店舗など)	21.8	26.1	22.2	18.3	10.9	0.8
Q4.1.6	冬期間の自宅周辺の環境(除雪、雪捨て場など)	19.5	26.8	26.1	17.1	9.3	1.2
Q4.1.7	冬期間の外出のしやすさ(外出先までの路面状態、交通事情など)	15.2	33.1	24.9	15.6	10.5	0.8
Q4.1.8	ごみ処理やリサイクルなどの方法(回収、分別方法など)	28.0	34.2	11.3	3.1	22.2	1.2
Q4.1.9	住まいや居住環境全般の満足度	31.1	40.1	10.5	3.1	13.6	1.6
Q4.2.1	家庭での教育(しつけ、社会常識、モラルなど)	45.1	34.2	6.2	3.1	10.5	0.8
Q4.2.2	幼児の教育環境(各施設の整備、市道、就園奨励支援など)	30.0	36.2	6.6	2.7	23.7	0.8
Q4.2.3	小中学校の教育環境(学校設備、学習指導、学校生活、通学指導など)	32.7	37.0	6.6	5.4	17.5	0.8
Q4.2.4	高等学校の教育環境(学校設備、学習指導、学校生活、通学指導など)	33.5	40.1	10.5	8.2	7.0	0.8
Q4.2.5	青少年の健全育成環境(社会教育施設、研修内容など)	23.0	32.7	8.6	3.1	31.9	0.8
Q4.2.6	生涯学習の環境(生涯学習の機会、情報提供、施設・設備など)	22.2	31.5	8.9	3.5	32.7	1.2
Q4.2.7	学習・教育全般の満足度	26.1	49.4	10.9	2.7	10.1	0.8

割合(%)		満足	やや満足	やや不満	不満	わからない	無回答
Q4.3.1	余暇に費やす時間的なゆとり	34.2	38.1	12.1	5.1	9.3	1.2
Q4.3.2	自宅での気ままな時間や家族との 団らん	49.4	32.7	7.0	2.3	7.8	0.8
Q4.3.3	友人との交流	55.3	32.3	5.1	0.8	5.8	0.8
Q4.3.4	自己の教養・学習を身につける場 や機会	30.0	44.4	11.3	1.9	11.7	0.8
Q4.3.5	芸術文化を楽しむ場や機会	23.3	30.4	17.5	3.1	24.5	1.2
Q4.3.6	スポーツを楽しむ場や機会	35.4	33.5	12.8	5.4	12.1	0.8
Q4.3.7	旅行やレジャー、レクリエーションを 楽しむ場や機会	17.5	28.4	17.5	8.2	27.6	0.8
Q4.3.8	家庭菜園やガーデニングなどを楽し む機会	18.3	24.1	15.6	3.1	37.7	1.2
Q4.3.9	自然と親しむ場や機会	26.1	29.2	13.2	3.9	26.8	0.8
Q4.3.10	余暇全般の満足度	26.5	44.4	13.2	3.1	11.7	1.2
Q4.4.1	あなたや家族の日常の健康維持 (睡眠、食事、運動など)	42.8	39.3	7.0	1.6	7.8	1.6
Q4.4.2	健康増進や保険の仕組み(健康相 談、予防健診体制など)	28.4	35.8	3.9	1.6	28.8	1.6
Q4.4.3	医療の体制(病院数や施設・設備、 スタッフ、健診センターなど)	23.3	31.5	16.7	8.2	18.3	1.9
Q4.4.4	医療制度(医療費負担、地域医療 確保のための制度など)	25.7	29.2	8.9	5.4	28.8	1.9
Q4.4.5	高齢者のための福祉施設や制度	22.2	32.7	6.6	3.1	33.9	1.6
Q4.4.6	障がい者のための福祉施設や制度	21.0	25.7	6.6	2.3	42.8	1.6
Q4.4.7	ひとり親世帯のための支援策	14.8	21.8	8.2	3.5	50.2	1.6
Q4.4.8	子育ての支援策	17.1	27.6	5.8	3.5	44.4	1.6
Q4.4.9	保健・医療・福祉全般の満足度	20.6	34.2	11.7	4.3	27.6	1.6

割合(%)		満足	やや満足	やや不満	不満	わからない	無回答
Q4.5.1	運行回数	22.6	24.1	18.7	12.1	21.0	1.6
Q4.5.2	運行の時間帯	18.7	26.8	19.8	12.1	21.4	1.2
Q4.5.3	運行経路	26.8	28.8	13.2	5.4	24.5	1.2
Q4.5.4	利用料金	24.1	26.8	16.7	10.9	20.2	1.2
Q4.5.5	公共交通機関の利用全般に関する満足度	18.7	32.7	17.1	6.6	23.7	1.2
Q4.6.1	近所付き合い	26.1	38.1	7.4	1.9	24.5	1.9
Q4.6.2	地域の自治会・行政区活動	20.2	30.4	7.0	1.2	39.7	1.6
Q4.6.3	周りで行われているボランティア活動	14.8	31.5	7.4	0.8	44.0	1.6
Q4.6.4	周りで行われている環境に関する社会活動	16.0	28.4	7.0	1.2	45.9	1.6
Q4.6.5	周りで行われている福祉に関する社会活動	14.4	24.9	6.6	1.2	51.4	1.6
Q4.6.6	周りで行われている子育てに関する社会活動	14.0	26.1	7.0	1.2	50.2	1.6
Q4.6.7	周りで行われているまちづくり活動	16.0	29.6	8.6	1.2	43.2	1.6
Q4.6.8	地域活動を支える場や仕組み(活動拠点、支援組織、支援制度など)	11.7	27.6	8.2	0.4	49.8	2.3
Q4.6.9	地域活動や社会活動全般の満足度	12.8	35.4	7.0	0.4	42.0	2.3
Q4.7	あなたの日常生活の全般について(4.1～4.6までを総合的に判断して)	14.8	51.0	16.3	4.3	10.9	2.7

【平成 28 年度】





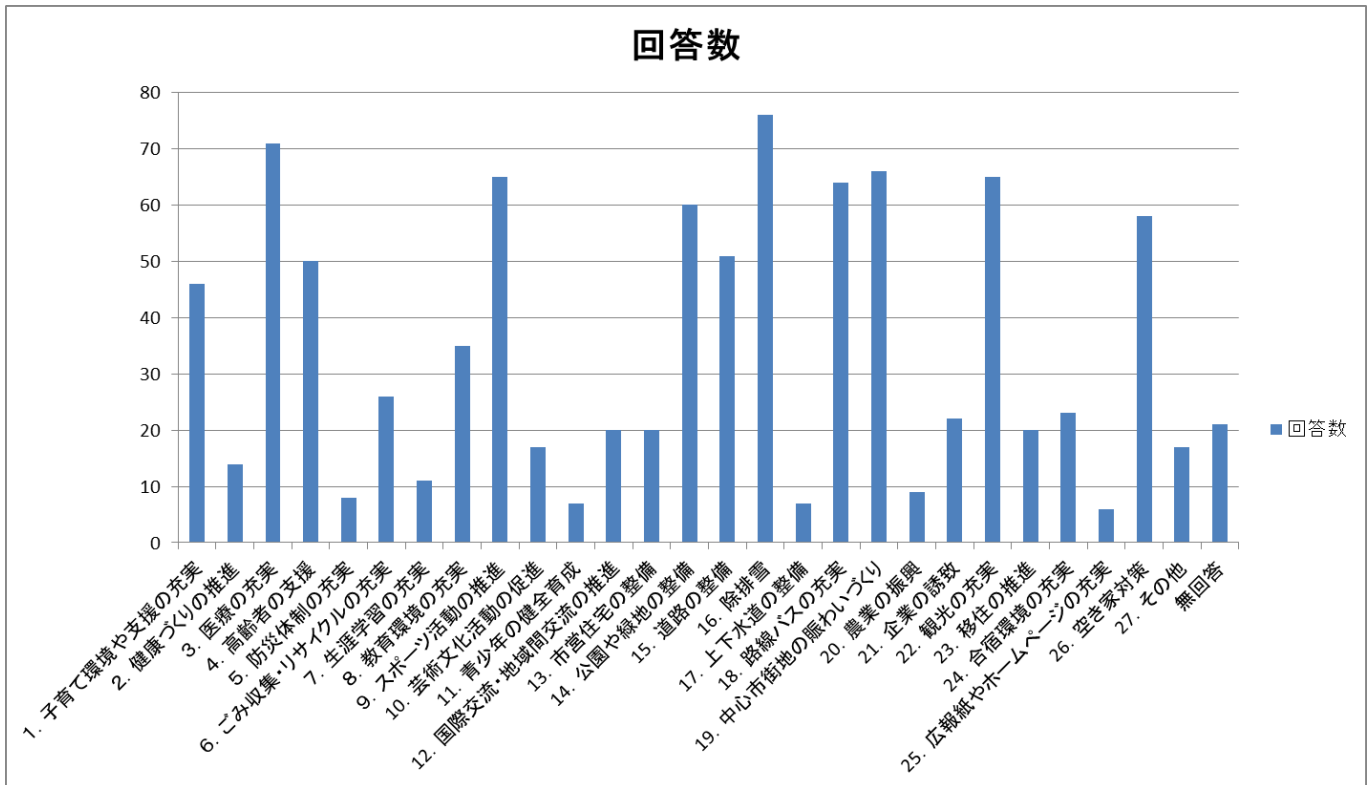
【考 察】

- ・肯定的な意見が多かった分野では“学習・教育”であり、半数以上が満足又はやや満足という回答。
- ・“住まいや居住環境”では、自宅周辺環境の利便性や冬期間の自宅周辺の環境、冬期間の外出のしやすさなどについての満足度が低くなっている。
- ・“余暇”については、肯定的な意見が多かったものの、「旅行やレジャー、レクリエーションを楽しむ場や機会」と「家庭菜園やガーデニングなどを楽しむ機会」での満足度が低い。
- ・“保健・医療・福祉”について、〈わからない〉という意見の割合が高く、それに伴い満足度も低くなっている。
- ・バスの運行については、運行回数と運行の時間帯での満足度が低い。
- ・“市民による地域活動・社会活動”の分野では、〈わからない〉という意見の割合が高く、半数を超える項目が3項目あった。
- ・“日常生活全般”については、肯定的な意見が65%を超えていた。

【平成 28 年度】 (複数回答あり)

Q4.8	士別市を活気あるまちにしていくために必要だと思うことは何ですか。当てはまる項目を選び、番号を○で囲んでください。	
	1. 子育て環境や支援の充実	46
	2. 健康づくりの推進	14
	3. 医療の充実	71
	4. 高齢者の支援	50
	5. 防災体制の充実	8
	6. ごみ収集・リサイクルの充実	26
	7. 生涯学習の充実	11
	8. 教育環境の充実	35
	9. スポーツ活動の推進	65
	10. 芸術文化活動の促進	17
	11. 青少年の健全育成	7
	12. 国際交流・地域間交流の推進	20
	13. 市営住宅の整備	20
	14. 公園や緑地の整備	60
	15. 道路の整備	51
	16. 除排雪	76
	17. 上下水道の整備	7
	18. 路線バスの充実	64
	19. 中心市街地の賑わいづくり	66
	20. 農業の振興	9
	21. 企業の誘致	22
	22. 観光の充実	65
	23. 移住の推進	20
	24. 合宿環境の充実	23
	25. 広報紙やホームページの充実	6
	26. 空き家対策	58
	27. その他	17
無回答	21	

【平成 28 年度】



【考 察】

- ・回答数が多い順に5つ挙げる。
除排雪、医療の充実、中心市街地の賑わいづくり、スポーツ活動の推進、観光の充実
- ・回答数が少ない順に5つ挙げる。
広報紙やホームページの充実、青少年の健全育成、上下水道の整備、防災体制の充実、農業の振興
- ・高校生に関わりの大きいものの回答数が多い傾向にあり、直接的に関わりがないものの回答数が少なくなっている。

【平成 28 年度】

実数	あなた自身が、地域活動や社会活動をはじめ市民参加や協働の活動に取り組むことについて、どのように考えていますか。次の項目について、1～6の中から一つだけ選んで番号を○で囲んでください。	いつも実践している	時々実践している	機会があれば実践したい	実践したいが難しい	実践したいとは思わない	わからない	無回答
Q5.1	環境に関する社会活動(個人、グループなどで)	11	21	73	29	26	94	3
Q5.2	福祉に関する社会活動(個人、グループなどで)	8	14	65	34	34	99	3
Q5.3	子育てに関する社会活動(個人、グループなどで)	8	17	66	30	26	106	4
Q5.4	まちづくり活動(個人、グループなどで)	11	18	73	26	30	94	5
Q5.5	市民の活動を支える仕組みの活用(会議施設、支援機関、支援制度など)	9	11	54	26	30	124	3
Q5.6	市政に関する情報提供の積極的活用(市の広報、説明会、情報公開制度)	11	9	48	27	35	123	4
Q5.7	市政への市民参加の活動(各種委員会、地域政策懇談会、ワークショップなど)	9	10	49	28	36	121	4
Q5.8	市民の行政の協働の活動(互いに責任を持って対等に協力し合う活動)	10	9	51	28	30	125	4

【平成 28 年度】

割合 (%)	あなた自身が、地域活動や社会活動をはじめ市民参加や協働の活動に取り組むことについて、どのように考えていますか。次の項目について、1～6の中から一つだけ選んで番号を○で囲んでください。	いつも実践している	時々実践している	機会があれば実践したい	実践したいが難しい	実践したいとは思わない	わからない	無回答
Q5.1	環境に関する社会活動(個人、グループなどで)	4.3	8.2	28.4	11.3	10.1	36.6	1.2
Q5.2	福祉に関する社会活動(個人、グループなどで)	3.1	5.4	25.3	13.2	13.2	38.5	1.2
Q5.3	子育てに関する社会活動(個人、グループなどで)	3.1	6.6	25.7	11.7	10.1	41.2	1.6
Q5.4	まちづくり活動(個人、グループなどで)	4.3	7.0	28.4	10.1	11.7	36.6	1.9
Q5.5	市民の活動を支える仕組みの活用(会議施設、支援機関、支援制度など)	3.5	4.3	21.0	10.1	11.7	48.2	1.2
Q5.6	市政に関する情報提供の積極的活用(市の広報、説明会、情報公開制度)	4.3	3.5	18.7	10.5	13.6	47.9	1.6
Q5.7	市政への市民参加の活動(各種委員会、地域政策懇談会、ワークショップなど)	3.5	3.9	19.1	10.9	14.0	47.1	1.6
Q5.8	市民の行政の協働の活動(互いに責任を持って対等に協力し合う活動)	3.9	3.5	19.8	10.9	11.7	48.6	1.6

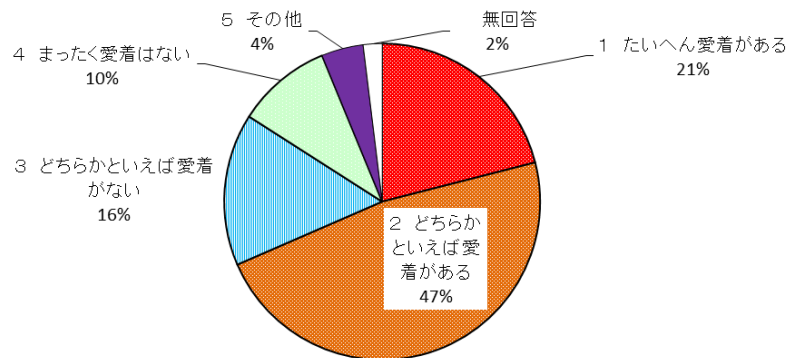
【考 察】

- ・〈わからない〉という意見が3分の1以上を占めている。
- ・〈いつも実践している〉、〈時々実践している〉、〈機会があれば実践したい〉という積極的な回答は、25～40%程度となっている。

【平成 28 年度】

問6 愛着度集計表

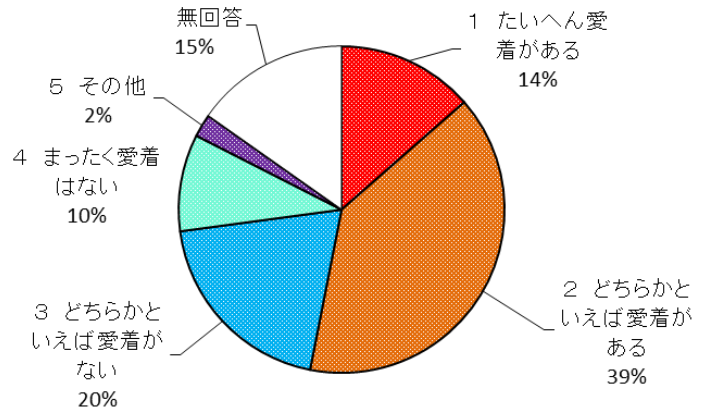
1 たいへん愛着がある	54
2 どちらかといえば愛着がある	122
3 どちらかといえば愛着がない	40
4 まったく愛着はない	25
5 その他	11
無回答	5



【平成 18 年度】

問6 愛着度集計表

1 たいへん愛着がある	24
2 どちらかといえば愛着がある	70
3 どちらかといえば愛着がない	35
4 まったく愛着はない	17
5 その他	4
無回答	27



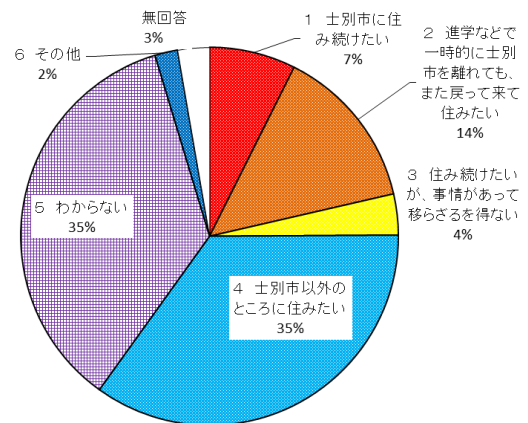
【考 察】

- ・〈たいへん愛着がある〉、〈どちらかといえば愛着がある〉という肯定的な回答が7割近くを占める。
- ・平成 18 年度との比較では、〈たいへん愛着がある〉が7%程度、〈どちらかといえば愛着がある〉が8%程度上昇しており、合わせて肯定的な意見が15%程度上昇している。

【平成 28 年度】

問7 定住意識集計表

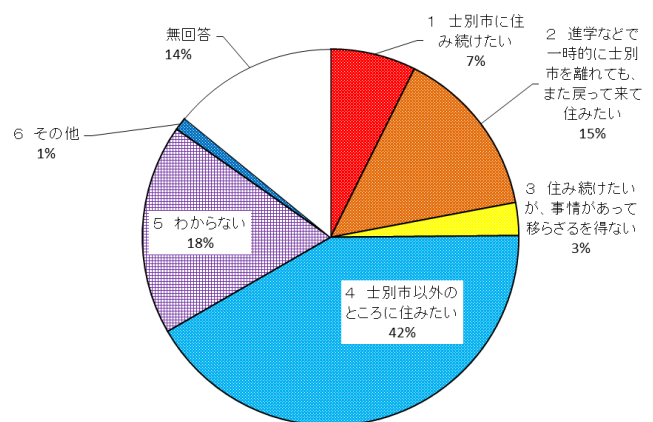
1 士別市に住み続けたい	19
2 進学などで一時的に士別市を離れても、また戻って来て住みたい	36
3 住み続けたいが、事情があって移らざるを得ない	9
4 士別市以外のところに住みたい	90
5 わからない	91
6 その他	5
無回答	7



【平成 18 年度】

問7 定住意識集計表

1 士別市に住み続けたい	13
2 進学などで一時的に士別市を離れても、また戻って来て住みたい	26
3 住み続けたいが、事情があって移らざるを得ない	5
4 士別市以外のところに住みたい	74
5 わからない	32
6 その他	2
無回答	25



【考 察】

- ・〈士別市に住み続けたい〉、〈進学などで一時的に士別市を離れても、また戻って来て住みたい〉、という定住の意思を示した意見は 21%程度であり、〈住み続けたいが、事情があって移らざるを得ない〉、〈士別市以外のところに住みたい〉という、士別市以外での居住は 39%程度となった。また、〈わからない〉という意見も 35%となった。
- ・平成 18 年度との比較では、定住の意思で 1 %程度の減少となった。また、士別市以外での居住については、6 %程度減少しており、その分 〈わからない〉や〈その他〉、〈無回答〉が上昇している。

平成 28 年度

次期総合計画策定に伴う中高生アンケート

自由記述（高校生分）

【問3】 あなたが士別市に住んでいて（あるいは、士別市内の高校に通学していて）、現在の士別市のどのようなところ（自然や場所やモノのほか、各種の市民活動などを含めて）が自慢だと思いますか。次の各項目について、あなたの考えに近いものを一つずつ選んで、番号を○で囲んでください。

- ・愛遊夢
- ・遊ランド
- ・西條
- ・山岡家
- ・水郷公園
- ・お祭り小さくなった（全部）

【問4】 士別市を活気あるまちにしていくために必要だと思うことは何ですか。

- ・娯楽施設の充実
- ・バスの料金をもう少し安くしてほしい
- ・店舗を増やす
- ・デパートがほしい
- ・街灯を増やす
- ・遊び場、ライブハウス
- ・買い物場所
- ・子どもセンター
- ・川
- ・大型ショッピング
- ・学生のための施設
- ・ショッピングモールなどの充実（西條など）
- ・ネット環境の充実

【問6】 あなたは士別市に愛着を感じていますか。

○肯定的な意見（抜粋）

- ・生まれてから住んでいるまちだから。
- ・小さい頃から士別に住んでいるし、士別市は人が良く非常に住みやすいので愛着がある。
- ・空気がきれいで人もやさしいから。
- ・どんなところにも羊のキャラクターなどがあってかわいいから。
- ・施設が充実しているから。
- ・市民がとても暖かく、いろいろなことがちゃんと整備されているから。ですが、もう少し病院のスタッフの人数や、診療時間を増やした方がいいと思う。
- ・お年寄りが多いからなごむ。

○否定的な意見（抜粋）

- ・遊べる施設がまったくない。
- ・合宿のまちらしいけど、市民が運動できる場所がない。
- ・買い物をするととなると、遠くに行くかネットになってしまうから、服とか物を充実させてほしい。
- ・西條などに行って買い物をしようとしても、そこだけでは欲しいものなどは買えない。ニーズも私達若者より高齢者を中心としており、その点を考えるとまちが若者を拒絶しているように感じるから。
- ・将来性がなくても仕方ないと思う。友人と遊ぶための場所もないに等しいので、早く道外に行きたい。ここを出ることに名残惜しさを感じない。

- ・きつとここを離れたらさびしくはなるだろうけど、帰ってきたいとは全く思わない。
- ・イオンがないからつまらない。西條も活気がなくなってきて、若者向きじゃなく老人向けのお店になっていてつまらない。病院も周りと比べて 10 年遅れているらしいから信頼できない。

○どちらともいえない（抜粋）

- ・まだ士別の町についてよく分からない。
- ・あまり考えたことがない。
- ・愛着の意味がよく分からないし、ずっとここにいたいともいたくないとも思っていないから。

【問7】 あなたは、士別市に住むことについて、どのように考えていますか。現在、士別市に住んでいる方は、住み続けたいかどうかについて、士別市以外のところに住んでいる方は、士別市に移り住みたいかどうかについて理由を書いてください。

○肯定的な意見（抜粋）

- ・士別が好きだから。
- ・住み続けたい訳ではなく、士別から出ようと思ったことが特にないから。
- ・犯罪がほとんどなく、静かだから。
- ・士別市を離れても、また戻ってきたい。
- ・地元が一番落ち着くから。
- ・生まれ育った「ふるさと」だから。
- ・親孝行をするため。

○否定的な意見（抜粋）

- ・士別はあまり活気がないから、住んでもあまり楽しくないから。
- ・子どもに対してやさしくないし、不便だから。
- ・将来のことを考えると都会の方がいいと思うから。
- ・士別だと夢を叶えるのが難しいから。
- ・このままの士別だと、士別に戻ってきても仕事もない、子育て支援も期待できないので、戻ってこないと思う。
- ・自分が大人になったときに士別市がどうなっているかわからないから。
- ・生活するのにどんどん不便になっていくだろうから。

○どちらともいえない（抜粋）

- ・まだ自分のやりたいことがはっきり決まっていらないから。
- ・他の所に住んだことが無いので、士別を出てみないとわからないから。

- ・士別には家族がいて知り合いもたくさんいるが、新しい地でいろいろなことに挑戦してみたい気持ちもあり、今、将来どうしたいか決まっていないから。

【問8】 士別市がもっと住みよく、より良いまちになるためのアイデアや意見があれば、ぜひお書きください。

○施設の建設（抜粋）

- ・ゲームセンター ・ラウンドワン ・サイクリングロード
- ・ライブハウス ・ベアスイミング ・ほっともっと ・イオン
- ・すき屋 ・映画館 ・バッティングセンター ・公園 ・GU
- ・スターバックスコーヒー ・びっくりドンキー ・ゴールドジム
- ・コンサートホール ・漫画喫茶 ・医療関係 ・テニスコート
- ・バスケットゴール ・スケートボードのパーク

○施策など（抜粋）

- ・夏祭り等のイベントが年々小さくなってきており、もう少し大きくしてほしい。
- ・イベントを増やしてほしい。（2～3ヵ月に1度程度）
- ・市の子ども会の行っている行事を小学生に知らせてほしい。
- ・イベントにお金を使うのではなく、医療や養育等にお金を使うべき。
- ・全国に名が知れる特産品をつくる。
- ・バスの料金が低い
- ・バスの運行本数をもう少し増やしてほしい（最終の時間を遅くしてほしい）
- ・観光業に力を入れたら良いと思います。
- ・古くて使えなくなった建物を壊してキレイにしたら良いと思う。ずっとあると不気味で怖い感じもあるから。
- ・企業を士別に呼び込む。（地震もなく土地もあるのでIT企業を誘致する。）
- ・空き家をなくすこと。
- ・お年寄りだけでなく、もっと子どものためにもお金を使ってほしい。
- ・医療制度を充実させてほしい。
- ・高齢者が住みやすいだけでなく、若者が住みたいと思えるまちづくりをするべき。

○その他（抜粋）

- ・街灯を増やしてほしい。
- ・ごみ箱を増やした方がいい。
- ・営業していない建物などが多く、印象が悪い（暗い）。
- ・大通の信号の間隔が狭く、渋滞が起きている
- ・吹奏楽の演奏会を増やしたらいいと思う。

