

平成 28 年度
次期総合計画策定に伴う中高生アンケート
集計結果
(確定版)

平成 29 年 8 月

士 別 市

次期総合計画「中学生・高校生アンケート」概要

○目的

これからの士別市を担う青少年を対象としたアンケート調査を実施することで、これからのまちづくりで何を重視すべきかなど、今後のまちづくりを進める課題を把握します。

また、平成 18 年度に実施した中学生・高校生アンケート調査結果との比較をすることで、現総合計画における満足度や意識の変化等について把握します。

○調査方法

	H18 年度		H28 年度	
	中学生	高校生	中学生	高校生
調査対象者	2 年生	2 年生	1 年生及び 2 年生	1 年生及び 2 年生
調査人数	218 名	203 名	150 名+177 名 (合計 327 名)	128 名+134 名 (合計 262 名)
実施時期	9 月	9 月	3 月	3 月
設問数	80 問	112 問	82 問	116 問

※調査対象者の変更について

→1 学年のみを対象として実施した場合、サンプル数が十分に確保できないことから、2 学年（1 年生及び 2 年生）を対象とします。

※設問数について

→中学生で 2 問、高校生で 4 問増加しているが、平成 18 年度のアンケート調査結果との比較を行うため、質問項目については大きな変更ありません。

○実施時期 平成 29 年 3 月 配布・回収

平成 28 年度
次期総合計画策定に伴う中高生アンケート
集計結果（中学生分）

【平成 28 年度】

学校	Q1.1	士別 中学校	士別南 中学校	上士別 中学校	多寄 中学校	朝日 中学校	無回答	計
	実数	121	146	11	12	16	0	306
	構成比	39.5%	47.7%	3.6%	3.9%	5.2%	0.0%	100.0%

【平成 18 年度】

Q1.2	学校	士別 中学校	士別南 中学校	上士別 中学校	多寄 中学校	温根別 中学校	朝日 中学校	無回答	計
	実数	83	86	13	10	3	11	0	206
	構成比	40.3%	41.7%	6.3%	4.9%	1.5%	5.3%	0.0%	100.0%

【平成 28 年度】

実数	中央	南士別	西士別	北町	下士別	武徳	川西
Q1.2 住んでいるところ	205	8	24	8	4	5	1
	中士別	上士別	多寄	温根別	朝日	その他	無回答
	6	11	12	6	16	0	0

<設問> あなたは、士別市にどのようなイメージを感じていますか。次の各項目について、1～4の中から一つずつ選んで、番号を○で囲んでください。

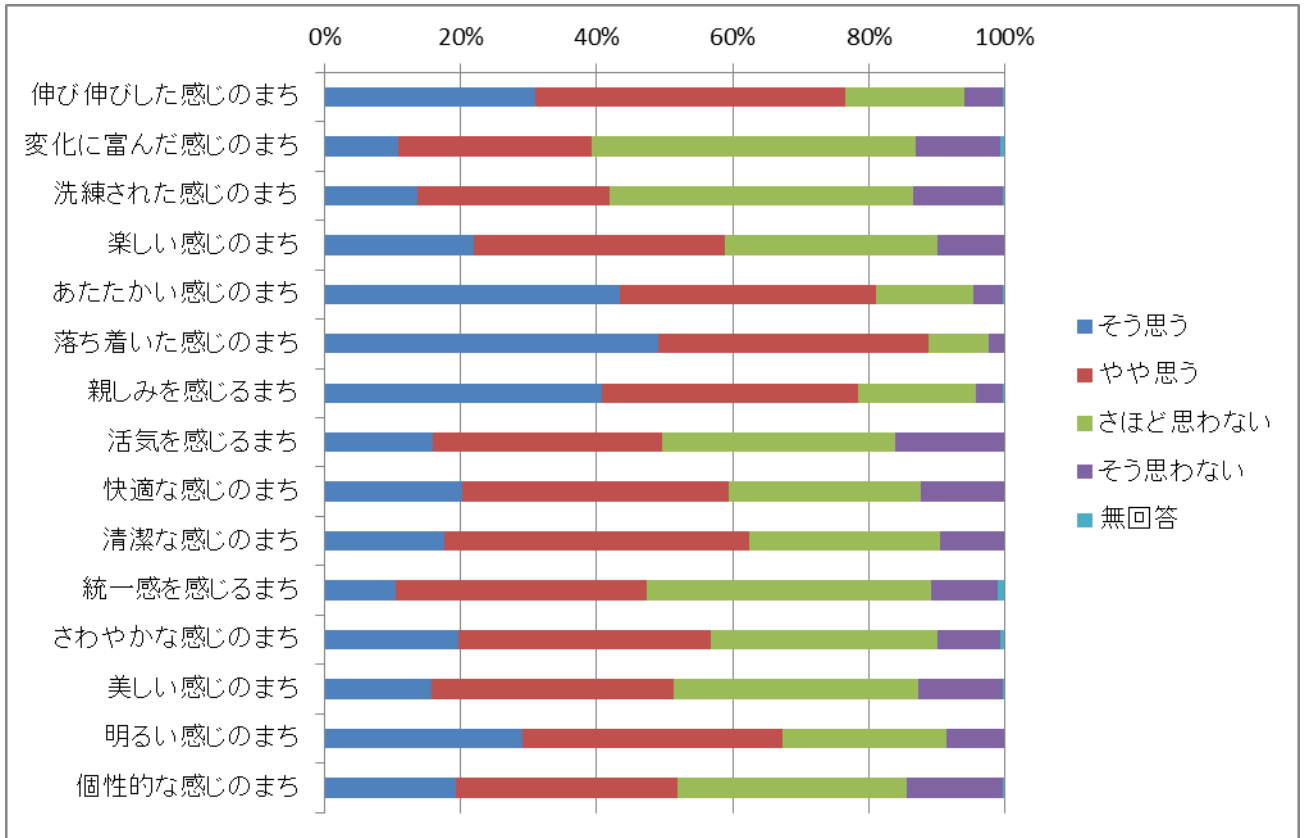
【平成 28 年度】

実数		そう思う	やや思う	さほど思わない	そう思わない	無回答
Q2.1	伸び伸びした感じのまち	95	139	54	17	1
Q2.2	変化に富んだ感じのまち	33	87	146	38	2
Q2.3	洗練された感じのまち	42	86	137	40	1
Q2.4	楽しい感じのまち	67	113	96	30	0
Q2.5	あたたかい感じのまち	133	115	44	13	1
Q2.6	落ち着いた感じのまち	150	122	27	7	0
Q2.7	親しみを感じるまち	125	115	53	12	1
Q2.8	活気を感じるまち	49	103	105	49	0
Q2.9	快適な感じのまち	62	120	86	38	0
Q2.10	清潔な感じのまち	54	137	86	29	0
Q2.11	統一感を感じるまち	32	113	128	30	3
Q2.12	さわやかな感じのまち	60	114	102	28	2
Q2.13	美しい感じのまち	48	109	110	38	1
Q2.14	明るい感じのまち	89	117	74	26	0
Q2.15	個性的な感じのまち	59	100	103	43	1

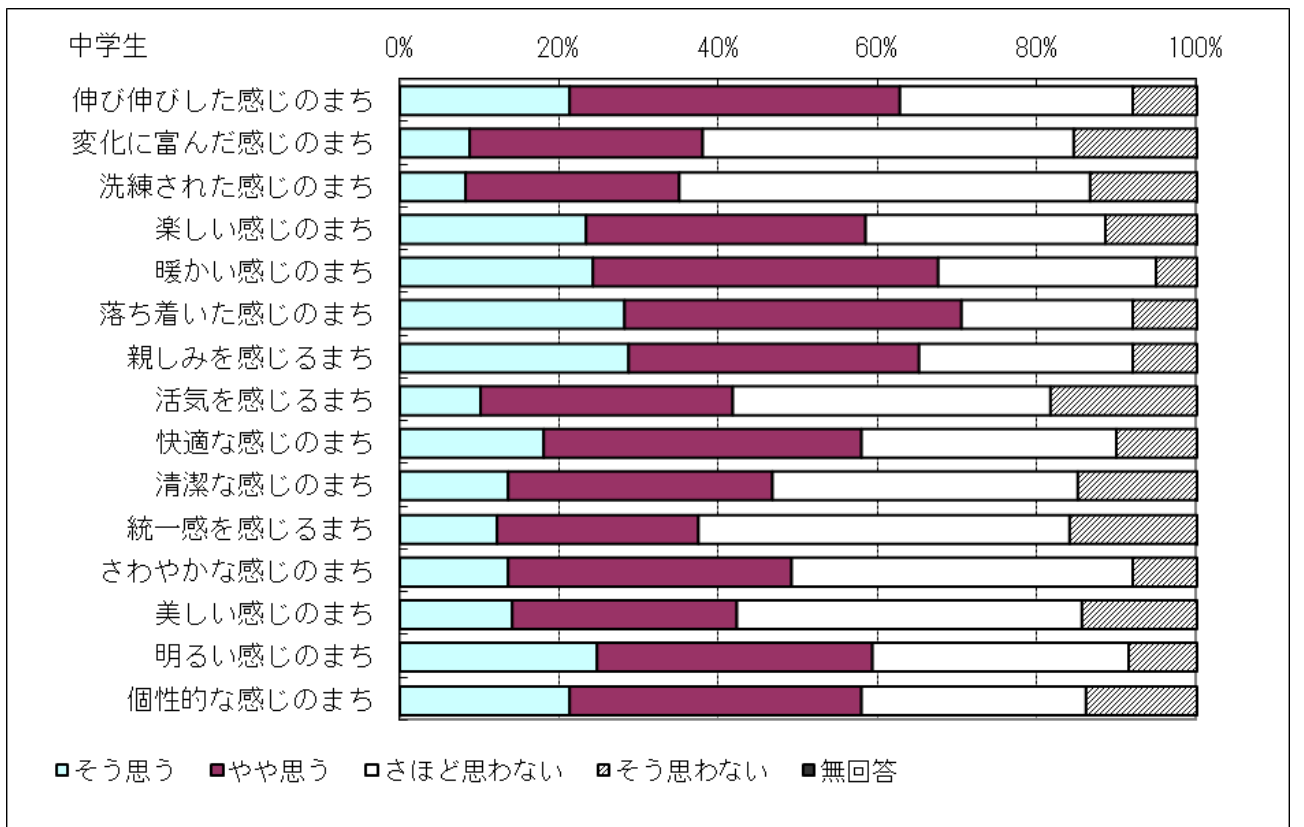
【平成 28 年度】

割合 (%)		そう思う	やや思う	さほど思わない	そう思わない	無回答
Q2.1	伸び伸びした感じのまち	31.0	45.4	17.6	5.6	0.3
Q2.2	変化に富んだ感じのまち	10.8	28.4	47.7	12.4	0.7
Q2.3	洗練された感じのまち	13.7	28.1	44.8	13.1	0.3
Q2.4	楽しい感じのまち	21.9	36.9	31.4	9.8	0.0
Q2.5	あたたかい感じのまち	43.5	37.6	14.4	4.2	0.3
Q2.6	落ち着いた感じのまち	49.0	39.9	8.8	2.3	0.0
Q2.7	親しみを感じるまち	40.8	37.6	17.3	3.9	0.3
Q2.8	活気を感じるまち	16.0	33.7	34.3	16.0	0.0
Q2.9	快適な感じのまち	20.3	39.2	28.1	12.4	0.0
Q2.10	清潔な感じのまち	17.6	44.8	28.1	9.5	0.0
Q2.11	統一感を感じるまち	10.5	36.9	41.8	9.8	1.0
Q2.12	さわやかな感じのまち	19.6	37.3	33.3	9.2	0.7
Q2.13	美しい感じのまち	15.7	35.6	35.9	12.4	0.3
Q2.14	明るい感じのまち	29.1	38.2	24.2	8.5	0.0
Q2.15	個性的な感じのまち	19.3	32.7	33.7	14.1	0.3

【平成 28 年度】



【平成 18 年度】



【考 察】

肯定的な意見が多かった項目は次のとおり。

- ・落ち着いた感じのまち
- ・あたたかい感じのまち
- ・親しみを感じるまち
- ・伸び伸びした感じのまち

否定的な意見が多かった項目は次のとおり。

- ・変化に富んだまち
- ・洗練された感じのまち
- ・統一感を感じるまち
- ・活気を感じるまち

平成 18 年度の調査と比較結果は次のとおり。

- ・ 1 項目を除いて、肯定的な意見の割合が上昇している。
- ・〈個性的な感じのまち〉については、平成 18 年度から 5.8%減少し逆転している。
- ・〈落ち着いた感じのまち〉については、前回調査から 18.5%と大きく上昇している。

＜設問＞現在の士別市のどのようなところ（自然や場所などのほか、モノや市民のみなさんの活動などを含めて）が自慢だと思いますか。次の各項目について、あなたの考えに近いものを一つずつ選んで、番号を○で囲んでください。

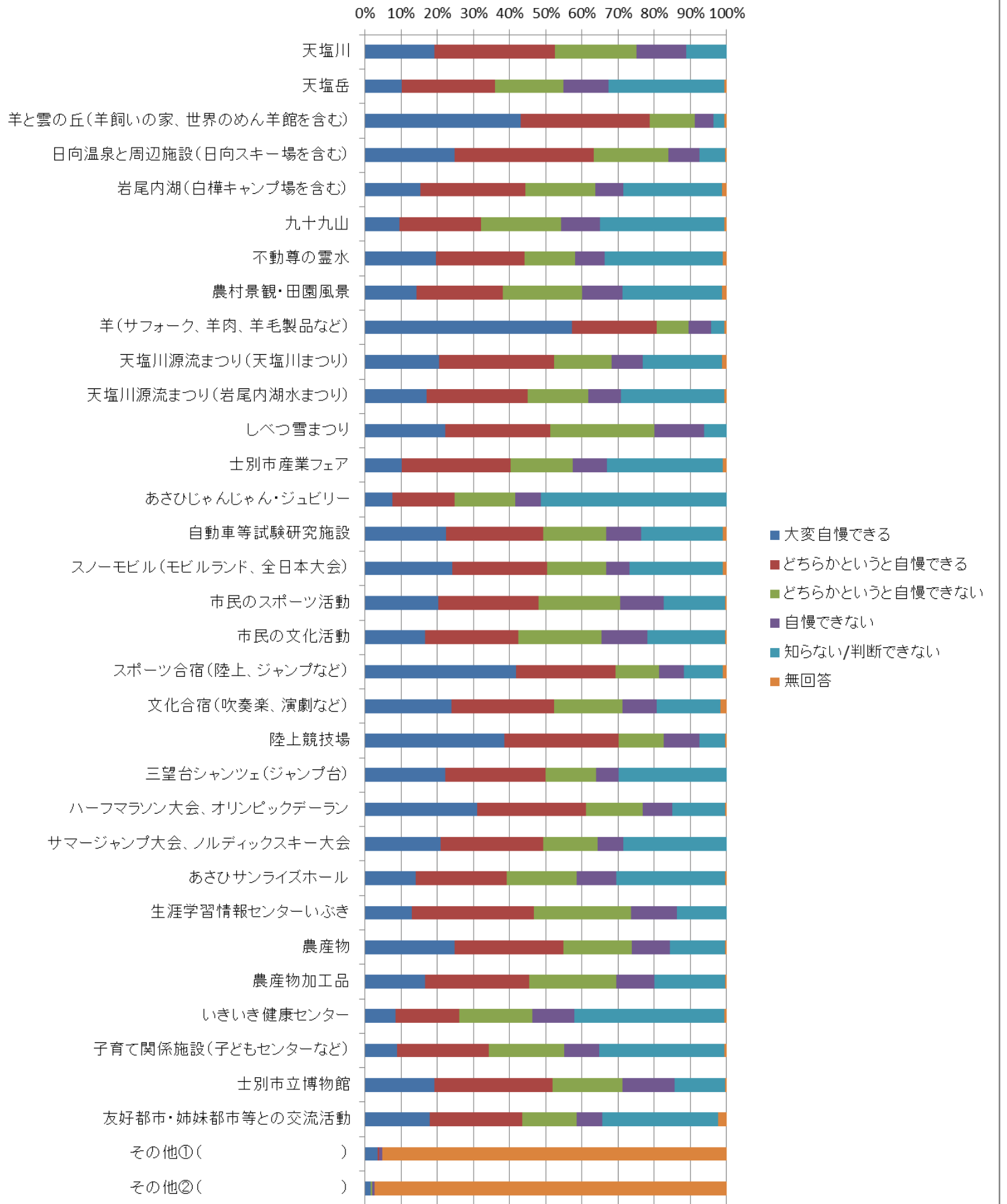
【平成 28 年度】

実数	たいへん自慢できる	どちらかというと自慢できる	どちらかというと自慢できない	自慢できない	知らない/判断できない	無回答	
Q3.1	天塩川	59	102	69	42	34	0
Q3.2	天塩岳	31	79	58	38	98	2
Q3.3	羊と雲の丘(羊飼いの家、世界のめん羊館を含む)	132	109	38	16	9	2
Q3.4	日向温泉と周辺施設(日向スキー場を含む)	76	118	63	26	22	1
Q3.5	岩尾内湖(白樺キャンプ場を含む)	47	89	59	24	83	4
Q3.6	九十九山	29	69	68	33	105	2
Q3.7	不動尊の霊水	60	75	43	25	100	3
Q3.8	農村景観・田園風景	44	73	67	34	84	4
Q3.9	羊(サフォーク、羊肉、羊毛製品など)	175	72	27	19	11	2
Q3.10	天塩川源流まつり(天塩川まつり)	63	97	49	26	67	4
Q3.11	天塩川源流まつり(岩尾内湖水まつり)	52	86	51	28	87	2
Q3.12	しべつ雪まつり	68	89	88	42	19	0
Q3.13	士別市産業フェア	31	92	53	29	98	3
Q3.14	あさひじゃんじゃん・ジュビリー	23	53	51	22	157	0
Q3.15	自動車等試験研究施設	69	82	53	30	69	3
Q3.16	スノーモビル(モビルランド、全日本大会)	74	80	50	20	79	3
Q3.17	市民のスポーツ活動	62	85	69	37	52	1
Q3.18	市民の文化活動	51	79	70	39	66	1
Q3.19	スポーツ合宿(陸上、ジャンプなど)	128	84	37	21	33	3
Q3.20	文化合宿(吹奏楽、演劇など)	73	87	58	29	54	5
Q3.21	陸上競技場	118	97	38	30	22	1
Q3.22	三望台ジャンツェ(ジャンプ台)	68	85	43	19	91	0
Q3.23	ハーフマラソン大会、オリンピックデーラン	95	92	48	25	45	1
Q3.24	サマージャンプ大会、ノルディックスキー大会	64	87	46	22	87	0
Q3.25	あさひサンライズホール	43	77	59	34	92	1
Q3.26	生涯学習情報センターいぶき	40	103	82	39	42	0
Q3.27	農産物	76	92	58	32	47	1
Q3.28	農産物加工品	51	88	74	32	60	1
Q3.29	いきいき健康センター	26	54	62	35	127	2
Q3.30	子育て関係施設(子どもセンターなど)	27	78	64	29	106	2
Q3.31	士別市立博物館	59	100	59	44	43	1
Q3.32	友好都市・姉妹都市等との交流活動	55	78	46	22	98	7
Q3.33	その他①()	11	1	0	3	0	291
Q3.34	その他②()	5	0	1	2	0	298

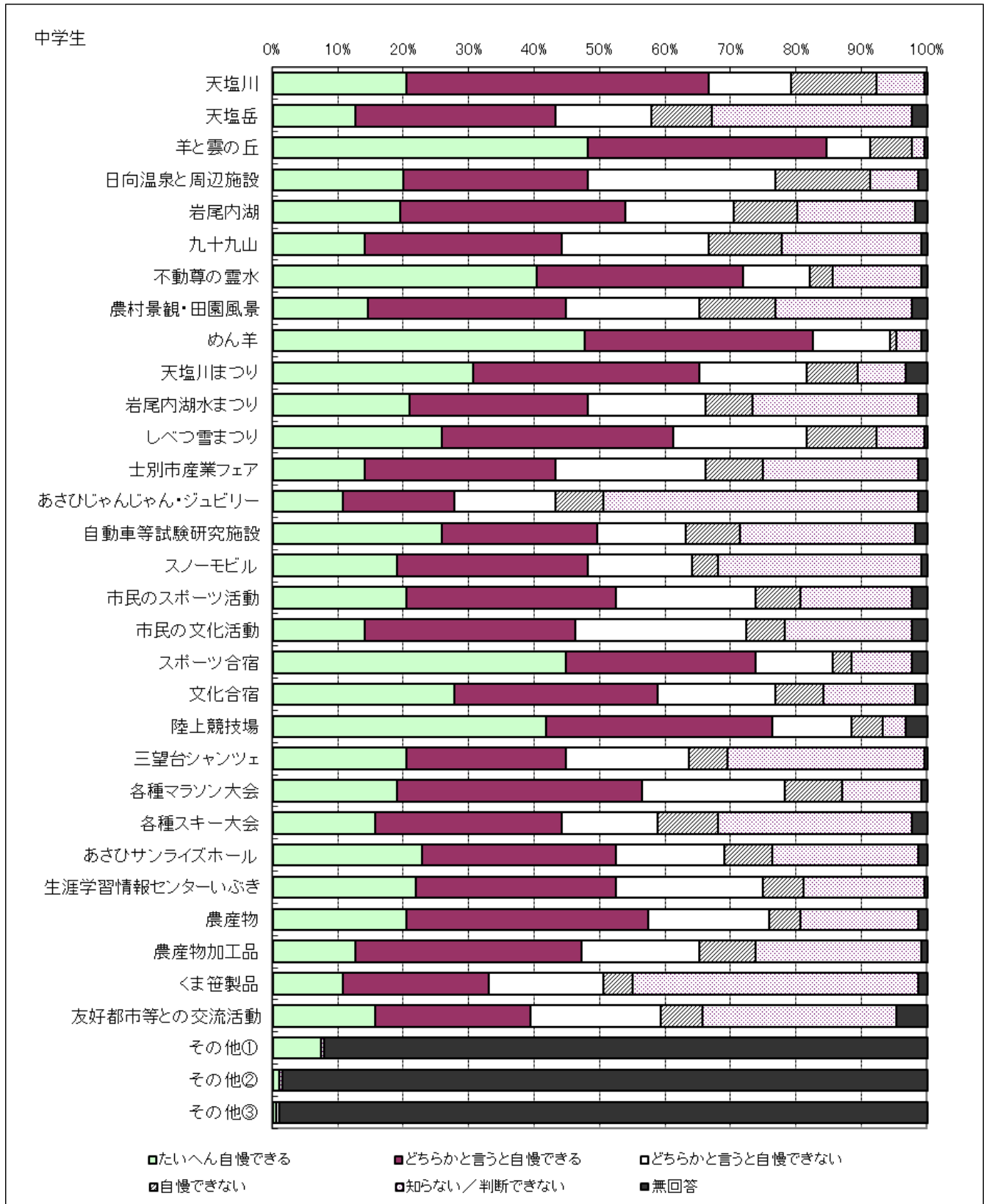
【平成 28 年度】

割合 (%)		たいへん自 慢できる	どちらかとい うと自慢でき る	どちらかとい うと自慢でき ない	自慢できな い	知らない/判 断できない	無回答
Q3.1	天塩川	19.3	33.3	22.5	13.7	11.1	0.0
Q3.2	天塩岳	10.1	25.8	19.0	12.4	32.0	0.7
Q3.3	羊と雲の丘(羊飼いの家、世界のめん羊館を含む)	43.1	35.6	12.4	5.2	2.9	0.7
Q3.4	日向温泉と周辺施設(日向スキー場を含む)	24.8	38.6	20.6	8.5	7.2	0.3
Q3.5	岩尾内湖(白樺キャンプ場を含む)	15.4	29.1	19.3	7.8	27.1	1.3
Q3.6	九十九山	9.5	22.5	22.2	10.8	34.3	0.7
Q3.7	不動尊の霊水	19.6	24.5	14.1	8.2	32.7	1.0
Q3.8	農村景観・田園風景	14.4	23.9	21.9	11.1	27.5	1.3
Q3.9	羊(サフォーク、羊肉、羊毛製品など)	57.2	23.5	8.8	6.2	3.6	0.7
Q3.10	天塩川源流まつり(天塩川まつり)	20.6	31.7	16.0	8.5	21.9	1.3
Q3.11	天塩川源流まつり(岩尾内湖水まつり)	17.0	28.1	16.7	9.2	28.4	0.7
Q3.12	しべつ雪まつり	22.2	29.1	28.8	13.7	6.2	0.0
Q3.13	士別市産業フェア	10.1	30.1	17.3	9.5	32.0	1.0
Q3.14	あさひじゃんじゃん・ジュピリー	7.5	17.3	16.7	7.2	51.3	0.0
Q3.15	自動車等試験研究施設	22.5	26.8	17.3	9.8	22.5	1.0
Q3.16	スノーモビル(モビルランド、全日本大会)	24.2	26.1	16.3	6.5	25.8	1.0
Q3.17	市民のスポーツ活動	20.3	27.8	22.5	12.1	17.0	0.3
Q3.18	市民の文化活動	16.7	25.8	22.9	12.7	21.6	0.3
Q3.19	スポーツ合宿(陸上、ジャンプなど)	41.8	27.5	12.1	6.9	10.8	1.0
Q3.20	文化合宿(吹奏楽、演劇など)	23.9	28.4	19.0	9.5	17.6	1.6
Q3.21	陸上競技場	38.6	31.7	12.4	9.8	7.2	0.3
Q3.22	三望台ジャンツェ(ジャンプ台)	22.2	27.8	14.1	6.2	29.7	0.0
Q3.23	ハーフマラソン大会、オリンピックデーラン	31.0	30.1	15.7	8.2	14.7	0.3
Q3.24	サマージャンプ大会、ノルディックスキー大会	20.9	28.4	15.0	7.2	28.4	0.0
Q3.25	あさひサンライズホール	14.1	25.2	19.3	11.1	30.1	0.3
Q3.26	生涯学習情報センターいぶき	13.1	33.7	26.8	12.7	13.7	0.0
Q3.27	農産物	24.8	30.1	19.0	10.5	15.4	0.3
Q3.28	農産物加工品	16.7	28.8	24.2	10.5	19.6	0.3
Q3.29	いきいき健康センター	8.5	17.6	20.3	11.4	41.5	0.7
Q3.30	子育て関係施設(子どもセンターなど)	8.8	25.5	20.9	9.5	34.6	0.7
Q3.31	士別市立博物館	19.3	32.7	19.3	14.4	14.1	0.3
Q3.32	友好都市・姉妹都市等との交流活動	18.0	25.5	15.0	7.2	32.0	2.3
Q3.33	その他①()	3.6	0.3	0.0	1.0	0.0	95.1
Q3.34	その他②()	1.6	0.0	0.3	0.7	0.0	97.4

【平成 28 年度】



【平成 18 年度】



【考 察】

肯定的な意見の割合が多かった項目は、主に2つに分類できる。

- ①羊 関 係…「羊と雲の丘（羊飼いの家、世界のめん羊館を含む）」、「羊（サフォーク、羊肉、羊毛製品など）」
- ②スポーツ…「スポーツ合宿（陸上、ジャンプなど）」、「陸上競技場」、「ハーフマラソン大会、オリンピックデーラン」

否定的な意見の割合が多かった項目は次のとおり。

- ・あさひじゃんじゃん・ジュビリー
- ・いきいき健康センター
- ・九十九山
- ・子育て関係施設（子どもセンターなど）

平成 18 年度の調査と比較結果は次のとおり。

- ・ 6 項目を除いて、肯定的な意見の割合が減少している。
- ・ 9 項目で〈知らない/判断できない〉の割合が上昇している。
- ・ 肯定的な意見の割合が減少しており、かつ、〈知らない/判断できない〉の割合が上昇している項目は 5 項目にのぼる。

＜設問＞あなたは、現在の日常生活のなかで、次の各項目についてどの程度満足していますか。
それぞれについて1～5の中から一つだけ選んで、番号を○で囲んでください。

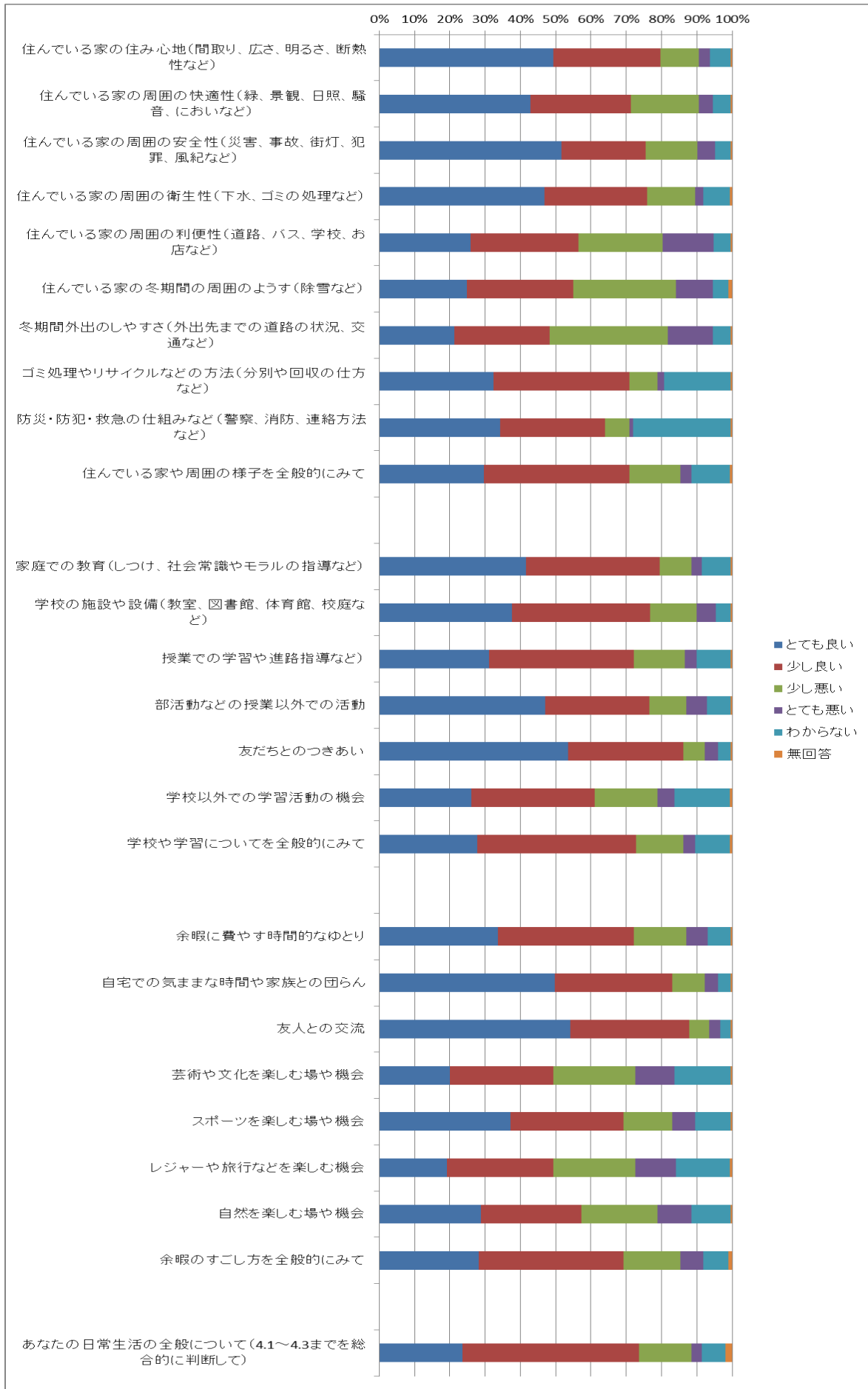
【平成28年度】

実数		とても良い	少し良い	少し悪い	とても悪い	わからない	無回答
Q4.1.1	住んでいる家の住み心地(間取り、広さ、明るさ、断熱性など)	151	93	33	10	18	1
Q4.1.2	住んでいる家の周囲の快適性(緑、景観、日照、騒音、においなど)	131	87	59	12	16	1
Q4.1.3	住んでいる家の周囲の安全性(災害、事故、街灯、犯罪、風紀など)	158	73	45	15	14	1
Q4.1.4	住んでいる家の周囲の衛生性(下水、ゴミの処理など)	143	89	42	7	23	2
Q4.1.5	住んでいる家の周囲の利便性(道路、バス、学校、お店など)	79	94	73	44	15	1
Q4.1.6	住んでいる家の冬期間の周囲のようす(除雪など)	76	92	89	32	14	3
Q4.1.7	冬期間外出のしやすさ(外出先までの道路の状況、交通など)	65	83	102	39	16	1
Q4.1.8	ゴミ処理やリサイクルなどの方法(分別や回収の仕方など)	99	118	24	6	58	1
Q4.1.9	防災・防犯・救急の仕組みなど(警察、消防、連絡方法など)	105	91	21	3	85	1
Q4.1.10	住んでいる家や周囲の様子を全般的にみて	91	126	44	10	33	2
Q4.2.1	家庭での教育(しつけ、社会常識やモラルの指導など)	127	116	28	9	25	1
Q4.2.2	学校の施設や設備(教室、図書館、体育館、校庭など)	115	120	40	17	13	1
Q4.2.3	授業での学習や進路指導など	95	126	44	10	30	1
Q4.2.4	部活動などの授業以外での活動	144	90	32	18	21	1
Q4.2.5	友だちとのつきあい	164	100	18	12	11	1
Q4.2.6	学校以外での学習活動の機会	80	107	54	15	48	2
Q4.2.7	学校や学習についてを全般的にみて	85	138	41	10	30	2
Q4.3.1	余暇に費やす時間的なゆとり	103	118	45	19	20	1
Q4.3.2	自宅での気ままな時間や家族との団らん	152	102	28	12	11	1
Q4.3.3	友人との交流	166	103	17	10	9	1
Q4.3.4	芸術や文化を楽しむ場や機会	61	90	71	34	49	1
Q4.3.5	スポーツを楽しむ場や機会	114	98	42	20	31	1
Q4.3.6	レジャーや旅行などを楽しむ機会	59	92	71	35	47	2
Q4.3.7	自然を楽しむ場や機会	88	87	66	30	34	1
Q4.3.8	余暇の過ごし方を全般的にみて	86	126	49	20	22	3
Q4.4	あなたの日常生活の全般について(4.1～4.3までを総合的に判断して)	72	153	46	9	20	6

【平成 28 年度】

割合(%)		とても良い	少し良い	少し悪い	とても悪い	わからない	無回答
Q4.1.1	住んでいる家の住み心地(間取り、広さ、明るさ、断熱性など)	49.3	30.4	10.8	3.3	5.9	0.3
Q4.1.2	住んでいる家の周囲の快適性(緑、景観、日照、騒音、においなど)	42.8	28.4	19.3	3.9	5.2	0.3
Q4.1.3	住んでいる家の周囲の安全性(災害、事故、街灯、犯罪、風紀など)	51.6	23.9	14.7	4.9	4.6	0.3
Q4.1.4	住んでいる家の周囲の衛生性(下水、ゴミの処理など)	46.7	29.1	13.7	2.3	7.5	0.7
Q4.1.5	住んでいる家の周囲の利便性(道路、バス、学校、お店など)	25.8	30.7	23.9	14.4	4.9	0.3
Q4.1.6	住んでいる家の冬期間の周囲のようす(除雪など)	24.8	30.1	29.1	10.5	4.6	1.0
Q4.1.7	冬期間外出のしやすさ(外出先までの道路の状況、交通など)	21.2	27.1	33.3	12.7	5.2	0.3
Q4.1.8	ゴミ処理やリサイクルなどの方法(分別や回収の仕方など)	32.4	38.6	7.8	2.0	19.0	0.3
Q4.1.9	防災・防犯・救急の仕組みなど(警察、消防、連絡方法など)	34.3	29.7	6.9	1.0	27.8	0.3
Q4.1.10	住んでいる家や周囲の様子を全般的にみて	29.7	41.2	14.4	3.3	10.8	0.7
Q4.2.1	家庭での教育(しつけ、社会常識やモラルの指導など)	41.5	37.9	9.2	2.9	8.2	0.3
Q4.2.2	学校の施設や設備(教室、図書館、体育館、校庭など)	37.6	39.2	13.1	5.6	4.2	0.3
Q4.2.3	授業での学習や進路指導など)	31.0	41.2	14.4	3.3	9.8	0.3
Q4.2.4	部活動などの授業以外での活動	47.1	29.4	10.5	5.9	6.9	0.3
Q4.2.5	友だちとのつきあい	53.6	32.7	5.9	3.9	3.6	0.3
Q4.2.6	学校以外での学習活動の機会	26.1	35.0	17.6	4.9	15.7	0.7
Q4.2.7	学校や学習についてを全般的にみて	27.8	45.1	13.4	3.3	9.8	0.7
Q4.3.1	余暇に費やす時間的なゆとり	33.7	38.6	14.7	6.2	6.5	0.3
Q4.3.2	自宅での気ままな時間や家族との団らん	49.7	33.3	9.2	3.9	3.6	0.3
Q4.3.3	友人との交流	54.2	33.7	5.6	3.3	2.9	0.3
Q4.3.4	芸術や文化を楽しむ場や機会	19.9	29.4	23.2	11.1	16.0	0.3
Q4.3.5	スポーツを楽しむ場や機会	37.3	32.0	13.7	6.5	10.1	0.3
Q4.3.6	レジャーや旅行などを楽しむ機会	19.3	30.1	23.2	11.4	15.4	0.7
Q4.3.7	自然を楽しむ場や機会	28.8	28.4	21.6	9.8	11.1	0.3
Q4.3.8	余暇のすごし方を全般的にみて	28.1	41.2	16.0	6.5	7.2	1.0
Q4.4	あなたの日常生活の全般について(4.1～4.3までを総合的に判断して)	23.5	50.0	15.0	2.9	6.5	2.0

【平成 28 年度】



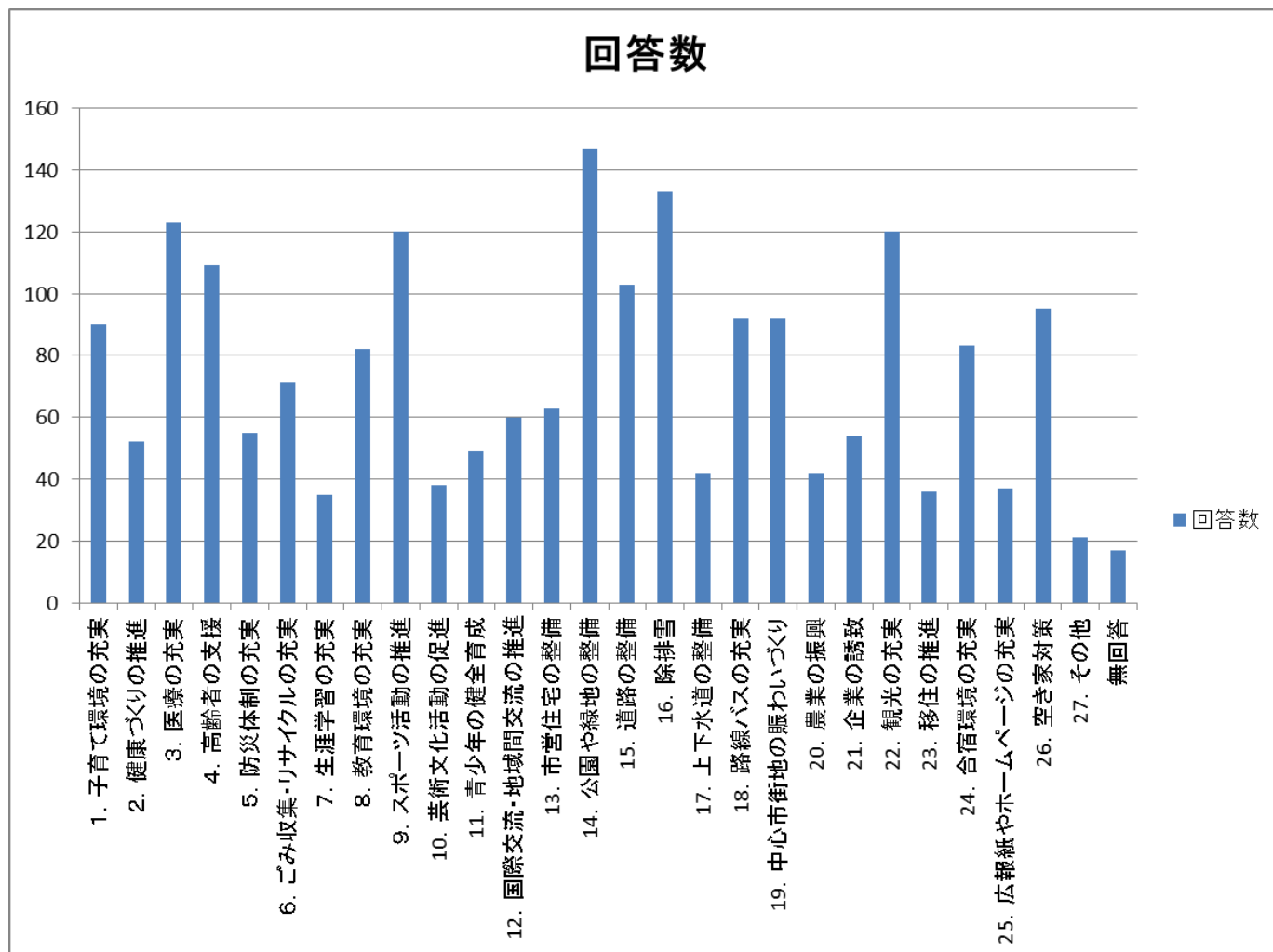
【考 察】

- ・ 3項目（「冬期間の外出のしやすさ」、「芸術や文化を楽しむ場や機会」、「レジャーや旅行などを楽しむ機会」）を除いて、肯定的な意見の割合は5割を超えている。
- ・ 肯定的な意見が5割未満となっている3項目については、否定的な意見の割合が多くなっている。
- ・ 分野では“住んでいる家や周囲のようす”と“余暇のすごし方”で否定的な意見の割合が多い。

【平成 28 年度】

士別市を活気あるまちにしていくために必要だと思うことは何ですか。当てはまる項目を選び、番号を○で囲んでください。	
1. 子育て環境の充実	90
2. 健康づくりの推進	52
3. 医療の充実	123
4. 高齢者の支援	109
5. 防災体制の充実	55
6. ごみ収集・リサイクルの充実	71
7. 生涯学習の充実	35
8. 教育環境の充実	82
9. スポーツ活動の推進	120
10. 芸術文化活動の促進	38
11. 青少年の健全育成	49
12. 国際交流・地域間交流の推進	60
13. 市営住宅の整備	63
14. 公園や緑地の整備	147
15. 道路の整備	103
16. 除排雪	133
17. 上下水道の整備	42
18. 路線バスの充実	92
19. 中心市街地の賑わいづくり	92
20. 農業の振興	42
21. 企業の誘致	54
22. 観光の充実	120
23. 移住の推進	36
24. 合宿環境の充実	83
25. 広報紙やホームページの充実	37
26. 空き家対策	95
27. その他	21
無回答	17

【平成 28 年度】



【考 察】

- ・回答数が多い順に 5 つ挙げる。

公園や緑地の整備、除排雪、医療の充実、スポーツ活動の推進、観光の充実

- ・回答数が少ない順に 6 つ挙げる。(同率が 2 つあるため、6 つとする)

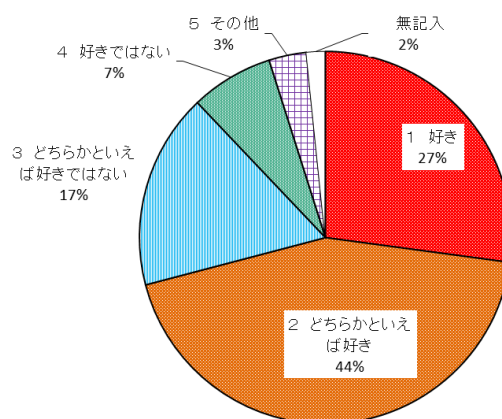
生涯学習の充実、移住の推進、広報紙やホームページの充実、芸術文化活動の促進、上下水道の整備、農業の振興

※その他、無回答を除く

【平成 28 年度】

問5 愛着度集計表

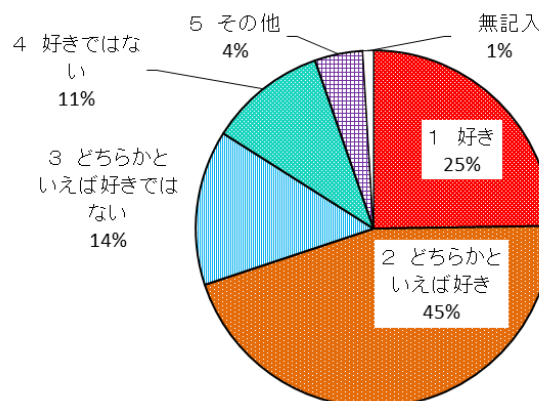
1 好き	83
2 どちらかといえば好き	134
3 どちらかといえば好きではない	52
4 好きではない	22
5 その他	10
無記入	5



【平成 18 年度】

問5 愛着度集計表

1 好き	51
2 どちらかといえば好き	93
3 どちらかといえば好きではない	29
4 好きではない	22
5 その他	9
無記入	2



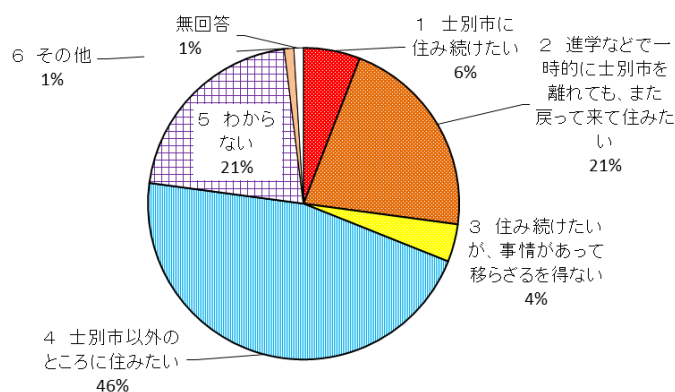
【考 察】

- ・〈好き〉、〈どちらかといえば好き〉という肯定的な意見が7割以上を占めている。
- ・平成18年度との比較では、〈好き〉〈どちらかといえば好き〉の割合に大差がない
- ・否定的な意見としては、はっきりと〈好きではない〉という意見の割合が4%減少している。

【平成 28 年度】

問6 定住意識集計表

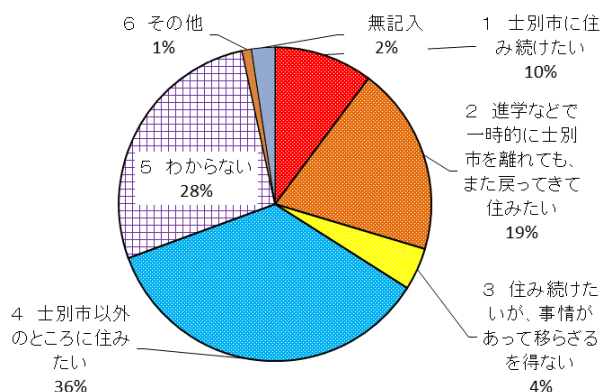
1 士別市に住み続けたい	18
2 進学などで一時的に士別市を離れても、また戻って来て住みたい	65
3 住み続けたいが、事情があって移らざるを得ない	12
4 士別市以外のところに住みたい	141
5 わからない	64
6 その他	3
無回答	3



【平成 18 年度】

問6 定住意識集計表

1 士別市に住み続けたい	21
2 進学などで一時的に士別市を離れても、また戻って来て住みたい	40
3 住み続けたいが、事情があって移らざるを得ない	9
4 士別市以外のところに住みたい	73
5 わからない	56
6 その他	2
無記入	5



【考 察】

- ・〈士別市に住み続けたい〉、〈進学などで一時的に士別市を離れても、また戻って来て住みたい〉という定住の意思を示した意見は 27%程度であり、〈住み続けたいが、事情があって移らざるを得ない〉、〈士別市以外のところに住みたい〉という、士別市以外での居住希望は 50%にのぼる。
- ・平成 18 年度との比較では、定住の意思で 2%程度の減少、士別市以外での居住希望は 10%の上昇となった。定住の意識が薄れ、市外への流出傾向にあると言える。

平成 28 年度
次期総合計画策定に伴う中高生アンケート
自由記述（中学生分）

【問3】 現在の士別市のどのようなところ（自然や場所などのほか、モノや市民のみなさんの活動などを含めて）が自慢だと思いますか。

- ・若草公園
- ・西條
- ・市立病院
- ・利便性
- ・除雪
- ・プール
- ・そば茶
- ・もり屋
- ・ひつじ堂
- ・天サイダー
- ・ひとのあたたかさ
- ・老人だらけの所
- ・えび牧場
- ・牧野市長の活動
- ・安川教育長の活動
- ・ジンギスカン
- ・ビート、砂糖

【問4】 士別市を活気あるまちにしていくために必要だと思うことは何ですか。

- ・いろいろなお店を建てること
- ・ショッピングモール
- ・施設の充実
- ・イオンを建ててほしい
- ・遊ぶところ
- ・芸能人がくるような個性
- ・ネット（環境）
- ・Wi-Fi 環境の充実
- ・あそび場
- ・韓国ショップ
- ・たべもの屋
- ・外でスポーツできる所（バスケットコート）
- ・カフェ
- ・USJ
- ・街灯の設備
- ・服屋
- ・ディズニーランド
- ・バスケットコート
- ・デパートなど
- ・遊びに行く施設

【問5】 あなたは士別市が好きですか。

○肯定的な意見（抜粋）

- ・みんな優しく、自然もたくさんあるから。
- ・まちとかがすごくきれいにされている。犯罪があまりない。自然災害がない。
- ・すごく平和でいい。空気が美味しい。静か。
- ・自分が生まれた場所だから。
- ・生まれて育ったところが士別なので愛着があり、自慢できるまちだから。
- ・子ども議会や夢トークなど士別地区の子ども達の意見を聞いてくれるから。
- ・スポーツマンとしてハーフマラソンやクロスカントリーなど多くのスポーツの行事があってとても楽しい。
- ・士別はあいさつをすると温かく返してくれて、すごくいい気持ちになったりする。
- ・自然がたくさんあって市民の健康についてしっかり考えてくれる、優しい明るいところだと思います。
- ・イベントが多くあり、たくさんの人々が交流できると思うから。
- ・みよし市と交流があるおかげで今でも仲のいい友達ができたから。

○否定的な意見（抜粋）

- ・中学生以上の方が楽しめる場所が少ない。
- ・施設があまり充実していない。除排雪が充実していない。
- ・高校が少ない。学校が端にありすぎ。
- ・何もない。自慢できるものがない。
- ・子どもが遊ぶ施設が少なすぎる。店が少ない。
- ・欲しいものが名寄や旭川まで行かないとないから。
- ・いろんな所でごみが捨てられているから。
- ・お店とか全然ないし、士別と言ってもどこ？ってなるくらい存在感がうすい。
- ・おだやかで良いけどもう少し活気ある街にしたり、他の街にはできないことなどをして人口を増やしてほしい。

【問6】 あなたは、将来も士別市に住み続けたいと思っていますか。

○肯定的な意見（抜粋）

- ・自分の故郷だから住み続けたい。
- ・士別が好きだから。
- ・生まれ故郷から出たくないというのもあるし、親の面倒（介護）を見なければいけないかもしれないから。
- ・士別の自然が良いから。自分の生まれ育ったところだから。
- ・家族がいるから。
- ・士別は住みやすいから（医療費が小学生まで無料とかバスの助成とかあるから）
- ・居心地がよいから。

○否定的な意見（抜粋）

- ・将来の夢を士別市以外でやりたい。たくさん遊べる場所に行きたい。
- ・士別市は安全だが、田舎でおもしろくなく、札幌などの都会の方が充実して楽しいから。
- ・旭川などお店がいっぱいある便利な所に住みたいと思う。
- ・将来やりたい仕事がたくさん士別にないから違うところに行って仕事をしたい。
- ・士別で就職するところがないから（少ないから）。
- ・士別では叶えられない夢がたくさんあるので。
- ・士別だと働く場所がない。

○どちらともいえない（抜粋）

- ・士別は住み慣れたところだから住み続けたいけど、将来どうなるかわからないから。
- ・将来のことをあまり考えていないから。
- ・将来どんな仕事に就くのかはっきりと決まっていらないから。
- ・進学などで色々あると思うのでまだどうなるかわかりません。

【問7】 士別市がもっと住みよく、より良いまちになるためのアイデアや意見があれば、ぜひお書きください。

○施設の建設（抜粋）

- ・映画館 ・ラウンドワン ・イオン ・CDショップ ・雑貨屋
- ・本屋 ・大型デパート ・ゲームセンター ・室内陸上競技場
- ・スターバックスコーヒー ・マクドナルド ・飲食店（ファストフード）
- ・ジム ・バンド活動ができる場所 ・デザート王国 ・楽器専門店
- ・ペットショップ ・スケートボード場 ・ハンドボール場 ・GU
- ・バッティングセンター ・ライブハウス ・駄菓子屋 ・アスレチック

○施策など（抜粋）

- ・生涯学習を充実してほしい。
- ・高齢者が多いと思うので、除排雪などをもっとやってあげたらお年寄りの人も住みやすいと思う。
- ・夜になると暗くなる道路があるので、街灯があった方がいい。
- ・公園の遊具が少ない。
- ・ハーフマラソンのスタート地点が家の目の前で、観客が多いため家の出入りが不便。誘導などで対応してほしい。
- ・ごみ収集・リサイクルの充実。
- ・植物（花）を増やしてほしい。
- ・高齢者などが住みやすいよう、病院の質を向上させたら良いと思う。
- ・空き家をどうにか活用できたら良いと思う。
- ・医療費中学生まで無料、英検などの検定料の免除。
- ・働く場所を増やした方が良い。
- ・人と人とがふれ合えるようなお祭りみたいな行事がほしい。

- ・士別市は子育てや小さい子どものことを多く考えているけど、もう少し中高生のことも考えてはどうかと思う。
- ・羊以外の特産品の開発。

○その他（抜粋）

- ・閉店しているお店が多くて、シャッターが閉まっているところが多いので、何とかしてほしい。
- ・冬にイルミネーションをつけているが、色がバラバラなので一色か二色に統一してほしい。
- ・総合体育館で **Wi-Fi** を使用できるようにしてほしい。
- ・JRの料金を安くする。
- ・体育館が寒い。