

2010 年版

士別市統計書

(第 6 号)

刊 行 に あ た っ て

2010年版「土別市統計書」を刊行いたします。

この度、刊行した本書は、土別市の姿をご理解いただくために、人口、産業、教育、医療、福祉等の各分野における基礎的な統計資料を総合的に収録したものです。

近年、統計資料の重要性がますます高まっているなか、本書が行政上の利用にとどまらず、多くの関係者に広く活用いただければ幸いです。

なお、資料の編さんには、より使いやすいものとなるよう努力してきたところですが、今後とも皆様のご意見等をお伺いしながら、内容の充実を図ってまいります。

終わりに、本書の刊行にあたり、ご協力を賜りました関係各位に心から感謝を申し上げますとともに、今後とも本市発展のため一層のご指導とご協力をお願い申し上げます。

平成 23 年 3 月

土別市長 **牧野勇司**

士別市民憲章

わたくしたちは、天塩川の源流にはぐくまれた士別市民です。屯田の開拓精神をうけつぎ、人と大地が躍動するすこやかなまちをつくるため、この憲章を掲げ実践に努めます。

- 1. 自然を愛し 美しいまちをつくります
- 1. 人を愛し 心ゆたかな文化のまちをつくります
- 1. しごとを愛し 活みなぎるまちをつくります
- 1. スポーツを愛し 元気なまちをつくります
- 1. 夢を語り 未来に広がる明るいまちをつくります

〔平成 17 年 10 月 14 日制定〕

市 章

グリーンの「大きな楕円」は大地を意味し、合併した士別市と朝日町を表します。ブルーの「S」は士別市の英頭文字であるとともに、天塩川の流れであり、赤い「小さな楕円」との組み合わせで駆ける人を表します。それは大地と共に躍動し、自然の中にすなおに溶け込む士別市の姿を表現しています。



市 の 花

エゾノリュウキンカ
コスモス
エゾムラサキツツジ

市 の 木

ナナカマド
アカエゾマツ

友好都市

～ 愛知県みよし市

士別市と愛知県みよし市（旧三好町：平成 22 年 1 月 4 日市制施行）は、自動車関連企業の立地という縁で、平成 12(2000)年 10 月 6 日に「友好都市」提携を結びました。



姉妹都市

～ オーストラリア ゴールバーン・マルワリー市

士別市とゴールバーン・マルワリー市は、めん羊産業を通じて交流が深まり、平成 11(1999)年 7 月 3 日に「姉妹都市」提携を結びました。



交通安全都市宣言

自動車は現代の日常生活に欠かせないものとなっており、その普及によって利便性は大きく向上しました。

しかし、その反面、交通事故の発生が大きな社会問題となり、その惨状と損害による市民の苦悩は、加害者も被害者も巻き込む誠に憂慮すべき事態となっています。

交通事故を防止するためには、運転者はもちろん、事業所、学校、団体、地域等が連携し、市民一人ひとりが交通安全や人命尊重に対する思想を高め、さまざまな取り組みを進めていくことが必要です。

交通安全の意義を真摯に受けとめ、安全で明るく住みよい「まち」をつくるため、ここに「交通安全都市」を宣言します。

健康・スポーツ都市宣言

わたくしたち士別市民は、一人ひとりが健康に心をつかい、生涯を通してスポーツに親しみ、健全な心とからだをきたえ、人と大地が躍動するすこやかな「まち」を築くため、ここに「健康・スポーツ都市」を宣言します。

非核平和都市宣言

核兵器を廃絶し、恒久平和を実現することは、国民共通の悲願であり、士別市民の心からのぞみです。

核兵器が世界の平和と人類の生存に脅威を与えつつある今日、私たちは核兵器の廃絶を強く訴えるものです。

美しい郷土を守り豊かな暮らしを子孫に伝えるために、非核三原則の堅持と恒久の平和を願い、ここに「非核平和都市」を宣言します。

暴力追放・防犯都市宣言

わたくしたちの日常生活が平穏かつ安全であることは、市民共通の願いです。

しかしながら、最近のめまぐるしい社会情勢の変化に伴い、犯罪・暴力は一向に減少する傾向が見られません。

今こそ、わたくしたち市民一人ひとりがこの現実を十分認識し、防犯思想の普及、高揚を図るとともに、善良な市民生活に脅威を与える暴力は絶対に容認できないものであり、一切の暴力行為を排除しようとするものです。

このため、士別市は市民の総力を結集し、あらゆる関係機関、団体と連携を図り、市民一人ひとりの協力と実践により犯罪を防止して、暴力のない平和で明るく住みよい「まち」の実現を決意し、ここに「暴力追放・防犯都市」を宣言します。

〔平成 17 年 10 月 14 日制定〕

イラストで見る 士別市の姿

世帯人員



1世帯あたり2.2人

(平成22年9月30日)

人口密度



1km²あたり19.8人

(平成22年9月30日)

出生



1月平均9.4人

(平成22年)

死亡



1月平均21.5人

(平成22年)

転入・転出



転入 1月平均54.4人
転出 1月平均77.8人

(平成22年)

市税納税額



市民1人あたり約10.0万円

(平成21年度)

市の予算



市民1人あたり約80万円

(平成21年度)

医師 (歯科医師含む)



医師1人あたり市民682人

(平成21年12月31日)


病床



1床あたり市民97人

(平成21年9月30日)

図書館蔵書



市民1人あたり8.9冊

(平成22年3月31日)

小中学校教員



教員1人あたり
児童・生徒8.0人

(平成22年5月1日)


救急出動



1日平均2.6件

(平成22年)

火災



1月平均0.9件

(平成22年)

交通事故



1月平均4.1件

(平成22年)


犯罪(刑法犯)



1月平均12.6件

(平成22年)

乗用自動車(軽含む)



1世帯あたり1.2台

(平成22年3月31日)


バス乗車人員



1日あたり773人

(平成22年)

JR土別駅乗降客



1日あたり334人

(平成21年度)

上水道給水量



1人1日あたり303ℓ

(平成21年度)


ゴミ排出量



1世帯1日あたり1.4kg

(平成21年度)

市道舗装率



44.3%

(平成22年3月31日)

利 用 に あ た っ て

- 1 . 本書は、士別市勢に関する統計資料を収録しました。
なお、一部資料については、合併(平成17年9月1日)前の旧士別市と旧朝日町の統計資料を収録しました。
- 2 . 本書は、平成21年度及び平成22年末までを中心に、数年間の主要な実績を収録、掲載しましたが、一部の項目については入手可能な範囲での最新の数値を掲載しました。
なお、「年」とあるのは年間(1月から12月)、「年度」とあるのは会計年度(4月から3月)までを指します。
- 3 . 資料は、各官公庁、団体、会社から提供されたもの、及び本市が直接収集したものです。その出所は、各表の下部右端に付記しました。
- 4 . 各表についての補足説明は、脚注に示しました。
- 5 . 調査の時期については、上部右端に注記しました。
- 6 . 数値の単位未満、平均値及び指数等の算出方法は、四捨五入を原則としたため、合計数値とその内訳の累計値とは一致しない場合があります。
- 7 . 統計表中で使用した符号は、次のとおりです。

| | |
|-----|----------------|
| 「0」 | 単位未満 |
| 「-」 | 皆無または該当数字のないもの |
| 「…」 | 不詳または調査を欠くもの |
| 「X」 | 発表を差し控えたもの |
| 「」 | 比較減を示す |

総目次

統計表

| | |
|-------------|-----|
| 1.土地・気象 | 1 |
| 2.人口 | 5 |
| 3.農業・林業 | 23 |
| 4.事業所・工業・商業 | 37 |
| 5.経済 | 49 |
| 6.運輸・通信 | 57 |
| 7.建設・電気・水道 | 61 |
| 8.教育 | 69 |
| 9.保健・衛生 | 89 |
| 10.福祉 | 97 |
| 11.司法・治安 | 113 |
| 12.行財政 | 121 |

資料

| | |
|----------------|-----|
| 1.土別市主要年表 | 147 |
| 2.旧朝日町のあゆみ | 155 |
| 3.公共施設・団体等一覧 | 163 |
| 4.統計情報関連ホームページ | 169 |

統計書目次

| | | |
|------------------------------------|----------------------------|---|
| 1. 土地・気象 | (家族経営) | 30 |
| | (10) 農業機械の所有(家族経営) | 30 |
| 1. 位置及び広ぼう | 3 | 3. 総農業経営体 |
| 2. 地目別面積 | 3 | (1) 組織形態別農業経営体数 |
| 3. 気象概況 | 4 | (2) 経営耕地の状況 |
| 4. 気象記録 | 4 | (3) 北海道設定項目 |
| 2. 人 口 | 4. 地区別農家数および農家人口の推移 ... | 32 |
| 1. 人口の推移〔土別市〕 | 7 | 5. 牛乳の生産量 |
| 2. 人口の推移〔旧朝日町〕 | 9 | 6. 農用機械個人所有台数の推移 |
| 3. 人口の推移〔旧村別〕 | 10 | 7. 水田転作実施状況の推移 |
| 4. 年令別・男女別人口〔土別市〕 | 11 | 8. 離農状況の推移 |
| 5. 年令別・男女別人口〔旧土別市〕 | 12 | 9. 市営牧野入牧頭数の推移 |
| 5. 年令別・男女別人口〔旧朝日町〕 | 13 | 10. 農地転用状況 |
| 6. 地区別人口の推移 | 14 | 11. 林業概況 |
| (1) 住民基本台帳 | 14 | (1) 森林面積及び蓄積 |
| (2) 国勢調査結果 | 15 | (2) 組織形態別林業経営体数と状況 |
| 7. 5才階級別男女人口 | 16 | 4. 事業所・工業・商業 |
| 8. 人口集中地区面積 | 17 | 1. 事業所の概要 |
| 9. 産業大分類別就業人口の推移 | 17 | (1) 産業大分類別事業所数及び従業者数 |
| 10. 地域別年齢(5才階級)別人口 | 18 | (2) 産業中分類別事業所数及び従業者数 |
| 11. 世帯の種類(2区分)別世帯数及び世帯人員 | 19 | (3) 産業(大分類) 経営組織(2区分) 従業者規模(7区分)別事業所数及び従業者数 |
| 12. 一般世帯の世帯数・人員(10区分) | 19 | 2. 工業の概要 |
| 13. 一般世帯の住居の種類・住宅の所有の関係(6区分) | 19 | (1) 全道各市事業所数・従業者数・製造品出荷額(従業者規模4人以上の事業所) |
| 14. 外国人登録者数 | 19 | (2) 年次別工業統計調査結果(従業者4人以上の事業所) |
| 15. 住民登録人口異動先別内訳 | 20 | (3) 従業者別事業所数及び製造品出荷額等(従業者4人以上の事業所) |
| 16. 人口動態の推移 | 20 | 3. 商業の概要 |
| 17. 人口ピラミッド | 21 | (1) 年次別商業概況 |
| 18. 全道各市人口及び世帯数 | 22 | (2) 平成19年商業統計産業分類別概況 |
| 3. 農業・林業 | 5. 経 済 | 1. 土別金融協会会員銀行諸勘定 |
| 1. 年度別農業概況 | 25 | 2. 手形交換高 |
| (1) 農家戸数・人口及び経営耕地面積 | 25 | 3. 農協貯金及び貸付金 |
| (2) 主要農作物作付面積 | 25 | 4. 土別市中小企業融資制度状況 |
| (3) 飼育家畜数 | 26 | 5. 酒類消費状況 |
| 2. 耕地規模別農業概況 | 26 | 6. 土別市地方卸売市場取扱状況 |
| (1) 耕地規模別農家数の推移 | 26 | 7. 市内砂利・砕石採取プラント |
| (2) 年令別農業経営者数(家族経営) | 27 | 8. 主要品目別小売価格の推移 |
| (3) 農業従事者数(家族経営) | 27 | |
| (4) 農業主従別農家数(家族経営) | 28 | |
| (5) 農家数経営耕地面積(家族経営) | 28 | |
| (6) 経営耕地規模面積(家族経営) | 28 | |
| (7) 農産物販売金額別(家族経営) | 29 | |
| (8) 農業経営の形態(家族経営) | 29 | |
| (9) 販売目的で栽培した作物の作付面積 | | |

6. 運輸・通信

| | |
|-------------|----|
| 1. 列車旅客輸送状況 | 59 |
| 2. バス乗客輸送状況 | 59 |
| 3. タクシー運輸状況 | 59 |
| 4. 自動車登録台数 | 59 |
| 5. 郵便施設数 | 60 |
| 6. テレビ契約状況 | 60 |

7. 建設・電気・水道

| | |
|-------------------|----|
| 1. 都市計画の概況 | 63 |
| (1) 都市計画区域面積 | 63 |
| (2) 用途地域面積 | 63 |
| 2. 公園の概況 | 63 |
| 3. 市営住宅の概況 | 64 |
| (1) 市営住宅の建設状況 | 64 |
| (2) 市営住宅団地別管理戸数 | 64 |
| 4. 建築確認申請状況 | 65 |
| 5. 道路の推移 | 65 |
| 6. 橋梁の推移 | 66 |
| 7. 電力需要の推移 | 66 |
| 8. 上水道の給水状況 | 67 |
| 9. 簡易水道の普及状況 | 67 |
| 10. 下水道の普及状況 | 68 |
| 11. 農業集落排水の普及状況 | 68 |
| 12. 個別排水処理施設の普及状況 | 68 |

8. 教 育

| | |
|--------------------|----|
| 1. 各市学校種別学校数・児童生徒数 | 71 |
| 2. 学校総覧 | 72 |
| (1) 総覧 | 72 |
| (2) 幼稚園 | 72 |
| (3) 小学校 | 72 |
| (4) 中学校 | 73 |
| (5) 高等学校 | 73 |
| 3. 幼稚園の概況 | 74 |
| 4. 小学校の概況 | 74 |
| 5. 中学校の概況 | 74 |
| 6. 高等学校の概況 | 76 |
| 7. 中学校の卒業後の状況 | 76 |
| 8. 高等学校の卒業後の状況 | 76 |
| 9. 市立図書館概況 | 78 |
| (1) 利用状況 | 78 |
| (2) 図書分類別蔵書冊数 | 79 |
| 10. 市民文化センター利用状況 | 80 |
| 11. 生涯学習情報センター利用状況 | 81 |

| | |
|--------------------------------|----|
| 12. あさひサンライズホール利用状況 | 82 |
| 13. 公民館の概要 | 83 |
| 14. 博物館利用状況 | 83 |
| 15. つくも青少年の家利用状況 | 83 |
| 16. スポーツ施設一覧 | 84 |
| 17. 主要スポーツ施設の利用状況 | 86 |
| 18. 総合体育館の概況 | 87 |
| (1) 利用状況 | 87 |
| (2) 種目別利用状況 | 87 |
| 19. 青少年会館の利用状況 | 87 |
| 20. 朝日農業者トレーニングセンター種目別 利用状況 | 88 |

9. 保健・衛生

| | |
|---------------------|----|
| 1. 医療施設数の推移 | 91 |
| 2. 医療従事者数の推移 | 91 |
| 3. 死因別死亡者数の推移 | 91 |
| 4. 市立病院の概況 | 92 |
| (1) 市立病院病床数 | 92 |
| (2) 市立病院診療状況 | 92 |
| 5. 保健指導等概況 | 93 |
| 6. 結核検診状況 | 93 |
| 7. 予防接種実施状況 | 93 |
| 8. 畜犬登録及び野犬掃討実施状況 | 94 |
| 9. 塵芥収集概況 | 94 |
| (1) 収集状況 | 94 |
| (2) 資源化状況 | 94 |
| 10. し尿収集状況 | 95 |
| 11. 火葬場使用状況 | 95 |
| 12. 公害苦情処理件数 | 95 |
| 13. 各市医療施設数及び医療関係者数 | 96 |

10. 福 祉

| | |
|--------------------------------|-----|
| 1. 社会福祉施設の概要 | 99 |
| (1) 社会福祉施設総覧 | 99 |
| (2) 養護老人ホーム「土別桜丘荘」の 概況 | 99 |
| (3) 特別養護老人ホーム「コスモス苑」 の概況 | 100 |
| (4) 高齢者生活福祉センターの概況... | 100 |
| (5) 特別養護老人ホーム「朝日美土里 ハイツ」の概況 | 100 |
| (6) 土別市福祉会館の概況 | 100 |
| (7) 保育所の概況 | 101 |
| (8) 児童館の概況 | 102 |
| 2. 生活保護状況 | 102 |

| | |
|-------------------|-----|
| 3. 母子・寡婦福祉資金給付状況 | 103 |
| 4. 身体障がい者手帳交付状況 | 103 |
| 5. 日赤社費実績額 | 103 |
| 6. 共同募金実績額 | 104 |
| 7. 市民相談 | 104 |
| 8. 法律相談 | 104 |
| 9. 消費者相談 | 105 |
| 10. 国民健康保険状況 | 106 |
| 11. 国民年金取扱状況 | 108 |
| (1) 被保険者状況 | 108 |
| (2) 国民年金給付状況 | 109 |
| 12. 介護保険状況 | 110 |
| (1) 要介護（要支援）認定者状況 | 110 |
| (2) 保険給付状況 | 110 |
| (3) 主なサービスの指定事業所数 | 111 |

11. 司法・治安

| | |
|------------------|-----|
| 1. 救急活動状況 | 115 |
| 2. 市民交通障害保険給付状況 | 115 |
| 3. 消防職員数及び消防施設数 | 115 |
| 4. 警察概況 | 116 |
| 5. 刑法犯・特別法犯等認知状況 | 116 |
| (1) 刑法犯 | 116 |
| (2) 特別法犯 | 116 |
| 6. 非行少年等補導状況 | 116 |
| 7. 交通事故 | 117 |
| (1) 交通事故発生状況 | 117 |
| (2) 月別発生状況 | 117 |
| (3) 車種別・当事者別発生件数 | 118 |
| 8. 火災状況 | 119 |
| (1) 用途別発生状況 | 119 |
| (2) 原因別発生状況 | 119 |
| (3) 覚知別発生件数 | 120 |
| (4) 出火時間別発生状況 | 120 |

12. 行財政

| | |
|----------------|-----|
| 1. 市 | 123 |
| (1) 歴代市長名 | 123 |
| (2) 歴代副市長(助役)名 | 123 |
| (3) 行政委員会委員数 | 123 |
| (4) 市職員数 | 123 |
| (5) 市機構図 | 124 |
| 市機構図 | 125 |
| 市機構図 | 126 |
| 市機構図 | 127 |
| 2. 旧土別市 | 128 |
| (1) 歴代市長名 | 128 |

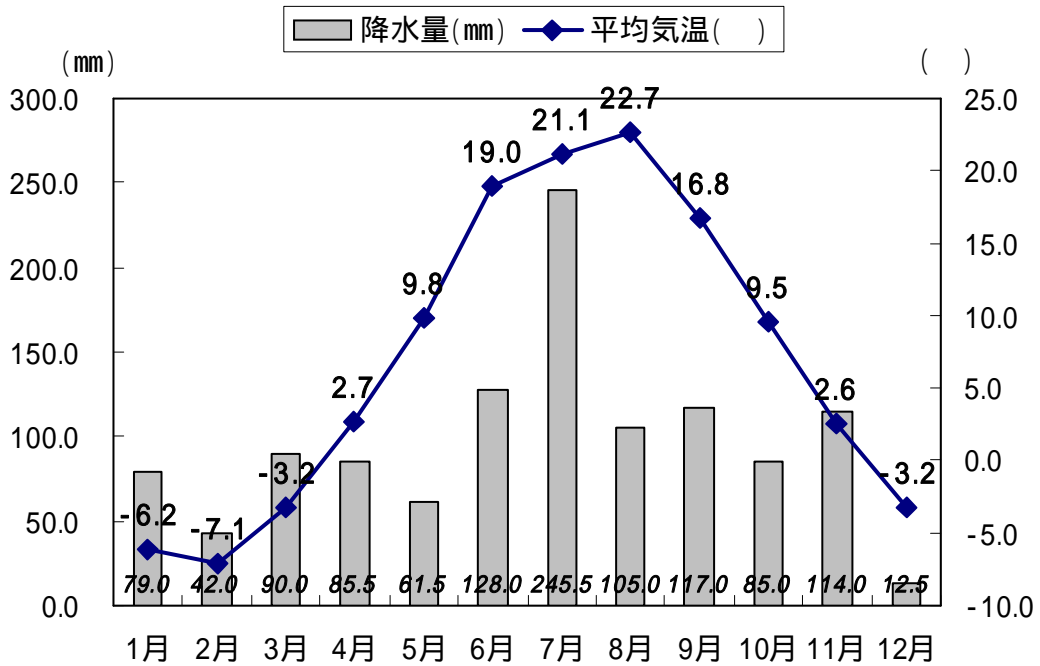
| | |
|----------------------|-----|
| (2) 歴代助役名 | 128 |
| (3) 歴代収入役名 | 128 |
| (4) 名誉市民 | 129 |
| 3. 旧朝日町 | 130 |
| (1) 歴代町長名 | 130 |
| (2) 歴代助役名 | 130 |
| (3) 歴代収入役名 | 131 |
| (4) 名誉町民 | 131 |
| 4. 市議会 | 132 |
| (1) 市議会議員名簿 | 132 |
| (2) 議会審議の状況 | 132 |
| (3) 歴代議長名 | 133 |
| (4) 歴代副議長名 | 133 |
| 5. 旧朝日町議会 | 134 |
| (1) 歴代議長名 | 134 |
| (2) 歴代副議長名 | 134 |
| 6. 選挙 | 135 |
| (1) 選挙人名簿定時登録者数 | 135 |
| (2) 投票区分別登録者数（定時登録時） | 135 |
| (3) 主要選挙投票状況 | 136 |
| 7. 財政 | 137 |
| (1) 各会計決算の推移 | 137 |
| (2) 一般会計科目別決算の状況 | 138 |
| (3) 一般会計予算と決算の推移 | 140 |
| (4) 年度別市・町税決算額の推移 | 141 |
| (5) 市民の年度別市税納税額 | 142 |
| (6) 固定資産評価額 | 142 |
| (7) 採用税率 | 143 |

資 料

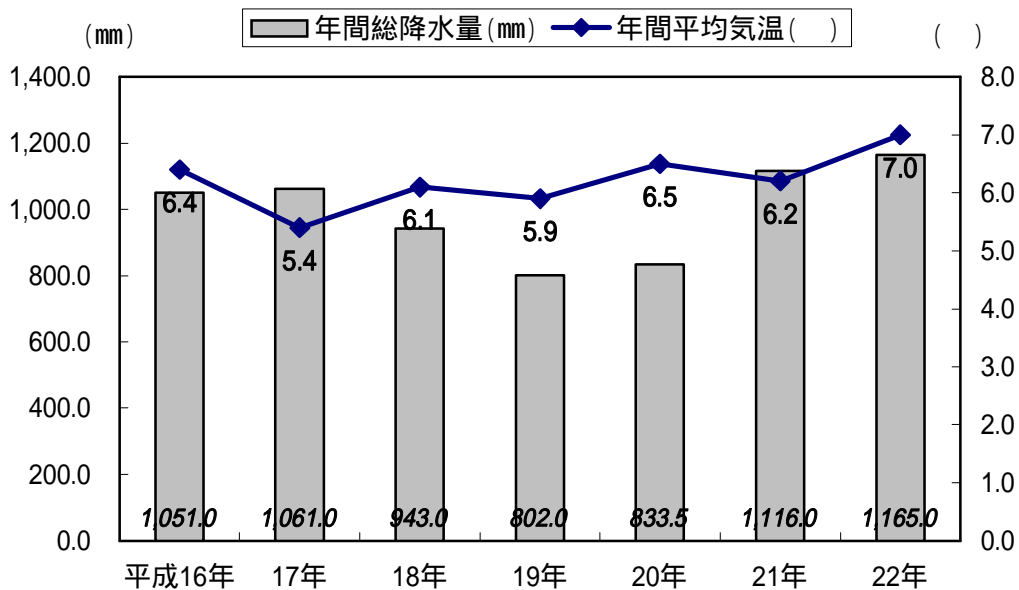
| | |
|-----------------|-----|
| 1. 土別市主要年表 | 147 |
| 2. 旧朝日町のあゆみ | 155 |
| 3. 公共施設・団体等一覧 | 163 |
| 4. 統計情報関連ホームページ | 169 |

1. 土地・気象

平成22年の月別気象状況



年次気象状況



1. 位置及び広ぼう

平成 22 年 10 月 1 日現在

| 位置 | | 広ぼう | | 標高 | 面積 |
|-----------------|----------------|--------|--------|-------------|-------------------------|
| 経度（東経） | 緯度（北経） | 東西 | 南北 | 大通北 1 丁目標準点 | |
| 東端 142° 54' 24" | 南端 43° 54' 46" | 58.3km | 42.2km | 129.54m | 1,119.29km ² |
| 西端 142° 10' 34" | 北端 44° 17' 41" | | | | |

注) 広ぼうは各両極端を定め、その緯線（南北）経線（東西）間の垂直距離による。
面積・・・平成 22 年全国都道府県市区町村別面積調によるもの。

(参考) 地区別面積 単位：km²

| 地区別 | 中央 | 上士別 | 多寄 | 温根別 | 朝日 |
|-----|--------|--------|-------|--------|--------|
| 面積 | 152.90 | 155.10 | 65.10 | 224.18 | 522.01 |



2. 地目別面積

単位：km²

1 月 1 日現在

| 年次 | 総数 | 田 | 畑 | 宅地 | 山林 | 原野 | 雑種地 | その他 |
|---------|----------|-------|-------|------|--------|-------|-------|-------|
| 平成 18 年 | 1,119.29 | 98.60 | 63.41 | 9.18 | 838.09 | 18.27 | 26.95 | 64.79 |
| 19 | 1,119.29 | 98.61 | 63.46 | 9.30 | 838.01 | 18.17 | 27.07 | 64.67 |
| 20 | 1,119.29 | 98.72 | 63.44 | 9.36 | 838.05 | 18.23 | 27.02 | 64.47 |
| 21 | 1,119.29 | 98.69 | 62.72 | 9.21 | 838.23 | 19.07 | 26.93 | 64.44 |
| 22 | 1,119.29 | 98.44 | 62.98 | 9.28 | 837.75 | 19.86 | 27.07 | 63.91 |

資料 市税務課・住民福祉課

3. 気象概況

各年中

| 年 間 | 気 温 () | | | | | 日照時間 (h) | 降 水 量 | | |
|--------|---------|------|-------|-------|-------|---------------|---------------|----------------|--------|
| | 平 均 | 最高気温 | 同起日 | 最低気温 | 同起日 | | 総 量 (mm) | 最大日量 (mm) | 同起日 |
| 平成 18年 | 6.1 | 31.8 | 8月 9日 | -26.5 | 1月 6日 | 1,328.1 | 943.0 | 46.0 | 10月 8日 |
| 19 | 5.9 | 32.8 | 8月13日 | -25.4 | 2月10日 | 1,499.2 | 802.0 | 27.0 | 9月15日 |
| 20 | 6.5 | 32.6 | 7月 6日 | -31.7 | 1月19日 | 1,523.8 | 833.5 | 34.0 | 12月 5日 |
| 21 | 6.2 | 33.5 | 8月11日 | -23.4 | 2月11日 | 1,406.4 | 1,116.0 | 58.0 | 7月19日 |
| 22 | 7.0 | 33.0 | 6月29日 | -24.6 | 2月17日 | 1,374.1 | 1,165.0 | 111.0 | 7月29日 |

(平成22年月毎)

| | | | | | | | | | |
|-----|------|------|-----|-------|-----|-------|-------|-------|--------|
| 1月 | -6.2 | 3.1 | 20日 | -23.7 | 13日 | 37.8 | 79.0 | 12.0 | 26日 |
| 2月 | -7.1 | 11.0 | 25日 | -24.6 | 17日 | 70.0 | 42.0 | 9.5 | 26日 |
| 3月 | -3.2 | 7.4 | 21日 | -19.3 | 2日 | 101.5 | 90.0 | 15.5 | 21日 |
| 4月 | 2.7 | 13.7 | 27日 | -9.8 | 8日 | 139.9 | 85.5 | 25.0 | 13日 |
| 5月 | 9.8 | 25.4 | 23日 | -1.2 | 29日 | 205.0 | 61.5 | 17.0 | 1日・20日 |
| 6月 | 19.0 | 33.0 | 29日 | 6.1 | 1日 | 211.1 | 128.0 | 44.5 | 24日 |
| 7月 | 21.1 | 30.5 | 16日 | 11.7 | 13日 | 104.3 | 245.5 | 111.0 | 29日 |
| 8月 | 22.7 | 32.4 | 6日 | 13.1 | 27日 | 139.4 | 105.0 | 30.5 | 12日 |
| 9月 | 16.8 | 30.3 | 1日 | 3.0 | 26日 | 143.2 | 117.0 | 30.5 | 5日 |
| 10月 | 9.5 | 21.6 | 8日 | -1.7 | 22日 | 126.1 | 85.0 | 17.5 | 12日 |
| 11月 | 2.6 | 14.2 | 22日 | -5.9 | 29日 | 52.0 | 114.0 | 19.0 | 9日 |
| 12月 | -3.2 | 6.5 | 4日 | -17.2 | 25日 | 43.8 | 12.5 | 3.0 | 11日 |

資料 旭川地方気象台・気象庁ホームページ

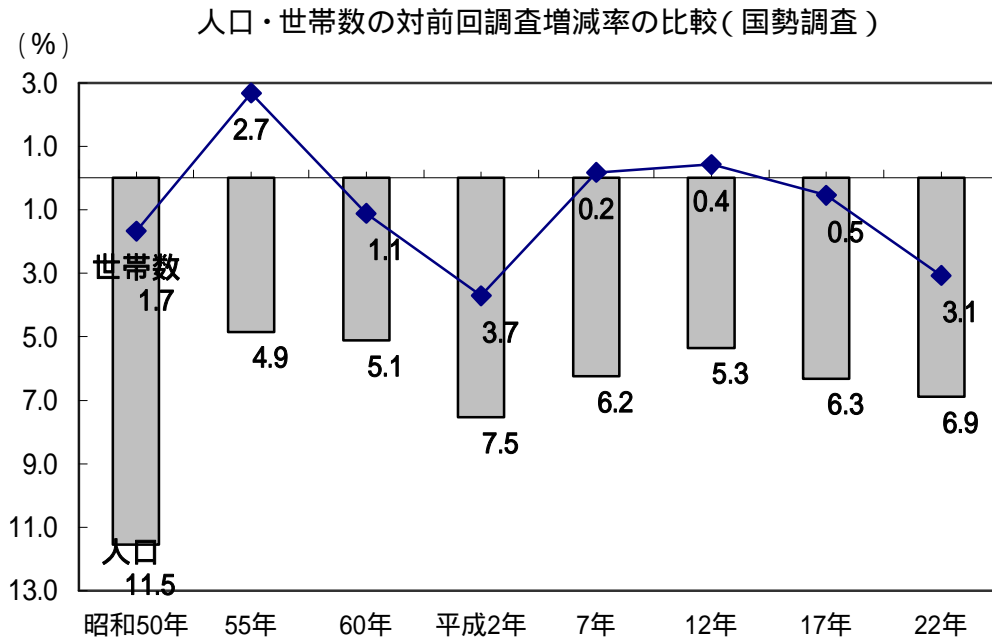
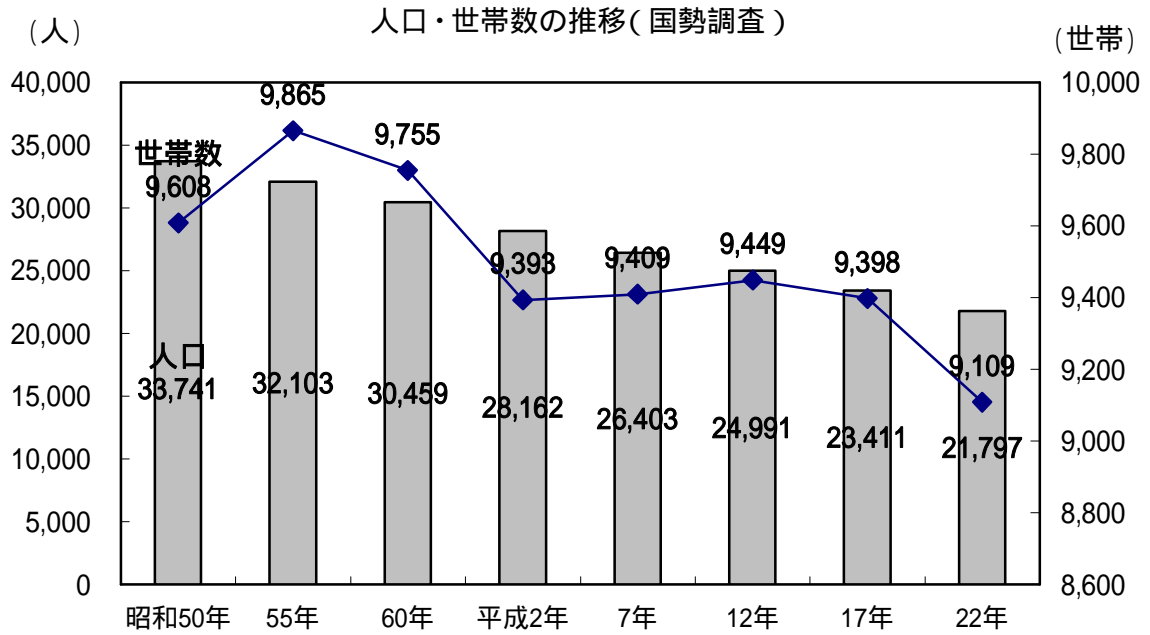
4. 気象記録

| 区 分 | 土 別 | | 朝 日 | |
|-----------------|----------|-------------------|----------|-------------------|
| | 極 値 | 記録年月日 | 極 値 | 記録年月日 |
| 最 高 気 温 | 35.3 | 1984(S 59)年8月16日 | 34.5 | 1997(H 9)年7月27日 |
| 最 低 気 温 | - 35.1 | 1985(S 60)年1月25日 | - 29.0 | 1978(S 53)年2月17日 |
| 最 大 風 速 | 15 m/ s | 2004(H 16)年9月8日 | 12 m/ s | 2004(H 16)年9月8日 |
| 最 大 日 降 水 量 | 153 mm | 1981(S 56)年8月4日 | 168 mm | 1981(S 56)年8月4日 |
| 最 大 1 時 間 降 水 量 | 52 mm | 2003(H 15)年8月12日 | 38 mm | 1990(H 2)年6月13日 |
| 月 間 最 大 降 水 量 | 437 mm | 1981(S 56)年8月 | 439 mm | 1981(S 56)年8月 |
| 月 間 最 少 降 水 量 | 10 mm | 1984(S 59)年4月 | 13 mm | 2008(H 20)年1月 |
| 月 間 最 大 日 照 時 間 | 232.3 時間 | 1991(H 3)年5月 | 231.2 時間 | 2001(H 13)年5月 |
| 月 間 最 少 日 照 時 間 | 16.5 時間 | 1994(H 6)年12月 | 24.6 時間 | 2002(H 14)年11月 |

注) 1976年以降の観測値である。

資料 旭川地方気象台・気象庁ホームページ

2. 人口



注) 平成22年は、速報値による。

1.人口の推移〔士別市〕

| 西暦 | 年次 | 世帯数 | 人口 | | | 1世帯当たり 人員 | 備考 |
|------|---------|-------|--------|--------|--------|--------------|-----------------------------|
| | | | 総数 | 男 | 女 | | |
| 1898 | 明治 31 年 | 5 | 14 | ... | ... | 2.8 | 和人来住始め |
| 1899 | 32 | 100 | 385 | ... | ... | 3.9 | 屯田兵100戸入植・士別開基 |
| 1900 | 33 | 180 | 716 | ... | ... | 4.0 | |
| 1901 | 34 | 570 | 2,193 | ... | ... | 3.8 | |
| 1902 | 35 | 787 | 2,520 | 1,420 | 1,100 | 3.2 | 士別村戸長役場設置 |
| 1903 | 36 | 690 | 3,557 | 1,954 | 1,603 | 5.2 | |
| 1904 | 37 | 1,108 | 4,400 | 2,461 | 1,939 | 4.0 | |
| 1905 | 38 | 1,162 | 5,743 | 3,110 | 2,633 | 4.9 | |
| 1906 | 39 | 1,739 | 6,935 | 3,726 | 3,209 | 4.0 | 士別村 2 級町村制施行 |
| 1907 | 40 | 2,089 | 8,331 | 4,458 | 3,873 | 4.0 | |
| 1908 | 41 | 2,012 | 9,790 | 5,257 | 4,533 | 4.9 | |
| 1909 | 42 | 2,079 | 10,705 | 5,815 | 4,890 | 5.1 | |
| 1910 | 43 | 2,127 | 11,769 | 6,380 | 5,389 | 5.5 | |
| 1911 | 44 | 2,198 | 13,065 | 6,986 | 6,079 | 5.9 | |
| 1912 | 大正 1 年 | 2,356 | 14,709 | 7,866 | 6,843 | 6.2 | |
| 1913 | 2 | 1,661 | 9,302 | 4,837 | 4,465 | 5.6 | 上士別村分村 |
| 1915 | 4 | ... | ... | ... | ... | ... | 士別町制施行 |
| 1916 | 5 | 1,886 | 11,263 | 5,820 | 5,443 | 6.0 | |
| 1920 | 9 | 2,480 | 13,103 | 6,912 | 6,191 | 5.3 | 第 1 回国勢調査 |
| 1923 | 12 | 2,640 | 11,459 | 7,022 | 4,437 | 4.3 | |
| 1924 | 13 | 2,590 | 13,803 | 8,167 | 5,636 | 5.3 | |
| 1925 | 14 | 2,307 | 12,843 | 6,642 | 6,201 | 5.6 | 国勢調査 |
| 1926 | 昭和 1 年 | 2,342 | 13,914 | 7,194 | 6,720 | 5.9 | |
| 1927 | 2 | 2,358 | 13,124 | 6,781 | 6,343 | 5.6 | |
| 1928 | 3 | 2,505 | 13,952 | 7,214 | 6,738 | 5.6 | |
| 1929 | 4 | 2,345 | 13,062 | 6,754 | 6,308 | 5.6 | |
| 1930 | 5 | 2,529 | 14,882 | 7,750 | 7,132 | 5.9 | 国勢調査 |
| 1931 | 6 | 2,466 | 15,799 | 8,902 | 6,897 | 6.4 | |
| 1932 | 7 | 2,388 | 14,767 | 7,433 | 7,334 | 6.2 | |
| 1933 | 8 | 2,376 | 14,767 | 7,658 | 7,109 | 6.2 | |
| 1934 | 9 | 2,351 | 14,525 | 7,613 | 6,912 | 6.2 | |
| 1935 | 10 | 2,579 | 15,515 | 8,214 | 7,301 | 6.0 | 国勢調査 |
| 1936 | 11 | 2,662 | 16,028 | 8,466 | 7,562 | 6.0 | |
| 1940 | 15 | 2,547 | 16,909 | 9,357 | 7,552 | 6.6 | 国勢調査 |
| 1944 | 19 | 2,717 | 14,261 | 6,610 | 7,651 | 5.2 | |
| 1945 | 20 | 3,080 | 18,065 | 8,670 | 9,395 | 5.9 | |
| 1946 | 21 | 3,354 | 18,540 | 9,151 | 9,389 | 5.5 | |
| 1947 | 22 | 3,506 | 19,612 | 9,670 | 9,942 | 5.6 | 臨時国勢調査 |
| 1948 | 23 | 3,597 | 20,066 | 9,974 | 10,092 | 5.6 | |
| 1949 | 24 | 3,703 | 20,679 | 10,310 | 10,369 | 5.6 | |
| 1950 | 25 | 3,700 | 20,880 | 10,379 | 10,501 | 5.6 | 国勢調査 |
| 1951 | 26 | 3,767 | 21,245 | 10,539 | 10,706 | 5.6 | |
| 1952 | 27 | 3,732 | 21,273 | 10,592 | 10,681 | 5.7 | |
| 1953 | 28 | 4,021 | 22,080 | 11,016 | 11,064 | 5.5 | |
| 1954 | 昭和 29 年 | 6,771 | 39,160 | 19,669 | 19,491 | 5.8 | 士別市制施行（士別町・上士別村・多寄村・温根別村合併） |
| 1955 | 30 | 6,808 | 39,191 | 19,698 | 19,493 | 5.8 | 国勢調査 |
| 1956 | 31 | 7,085 | 40,196 | 20,165 | 20,031 | 5.7 | |
| 1957 | 32 | 7,271 | 40,620 | 20,342 | 20,278 | 5.6 | |
| 1958 | 33 | 7,387 | 40,631 | 20,319 | 20,312 | 5.5 | |
| 1959 | 34 | 7,628 | 40,981 | 20,490 | 20,491 | 5.4 | |
| 1960 | 35 | 7,678 | 38,951 | 19,218 | 19,733 | 5.1 | 国勢調査 |

1.人口の推移〔土別市〕（つづき）

| 西暦 | 年次 | 世帯数 | 人 | | | 1世帯当たり 人員 | 備考 |
|------|------|-------|--------|--------|--------|--------------|---------------------------|
| | | | 総数 | 男 | 女 | | |
| 1961 | 36 | 8,047 | 41,218 | 20,544 | 20,674 | 5.1 | |
| 1962 | 37 | 8,308 | 41,203 | 20,512 | 20,691 | 5.0 | |
| 1963 | 38 | 8,535 | 41,147 | 20,480 | 20,667 | 4.8 | |
| 1964 | 39 | 8,747 | 41,100 | 20,471 | 20,629 | 4.7 | |
| 1965 | 40 | 8,335 | 36,502 | 17,835 | 18,667 | 4.4 | 国勢調査 |
| 1966 | 41 | 9,006 | 37,758 | 18,589 | 19,169 | 4.2 | |
| 1967 | 42 | 9,279 | 37,648 | 18,504 | 19,144 | 4.1 | |
| 1968 | 43 | 9,375 | 36,858 | 18,109 | 18,749 | 3.9 | |
| 1969 | 44 | 9,359 | 36,028 | 17,591 | 18,437 | 3.8 | |
| 1970 | 45 | 8,569 | 33,044 | 15,880 | 17,164 | 3.9 | 国勢調査 |
| 1971 | 46 | 9,231 | 33,868 | 16,468 | 17,400 | 3.7 | |
| 1972 | 47 | 9,191 | 33,124 | 16,138 | 16,986 | 3.6 | |
| 1973 | 48 | 9,118 | 32,333 | 15,760 | 16,573 | 3.5 | |
| 1974 | 49 | 9,063 | 31,610 | 15,402 | 16,208 | 3.5 | |
| 1975 | 50 | 8,531 | 30,028 | 14,499 | 15,529 | 3.5 | 国勢調査 |
| 1976 | 51 | 9,036 | 30,879 | 15,064 | 15,815 | 3.4 | |
| 1977 | 52 | 9,029 | 30,606 | 14,896 | 15,710 | 3.4 | |
| 1978 | 53 | 9,058 | 30,431 | 14,808 | 15,623 | 3.4 | |
| 1979 | 54 | 9,108 | 30,155 | 14,698 | 15,457 | 3.3 | |
| 1980 | 55 | 8,821 | 28,970 | 13,973 | 14,997 | 3.3 | 国勢調査 |
| 1981 | 56 | 9,194 | 29,762 | 14,497 | 15,265 | 3.2 | |
| 1982 | 57 | 9,204 | 29,419 | 14,305 | 15,114 | 3.2 | |
| 1983 | 58 | 9,198 | 29,048 | 14,145 | 14,903 | 3.2 | |
| 1984 | 59 | 9,158 | 28,705 | 13,925 | 14,780 | 3.1 | |
| 1985 | 60 | 8,837 | 27,719 | 13,374 | 14,345 | 3.1 | 国勢調査 |
| 1986 | 61 | 9,031 | 27,944 | 13,481 | 14,463 | 3.1 | |
| 1987 | 62 | 8,995 | 27,566 | 13,259 | 14,307 | 3.1 | |
| 1988 | 63 | 8,961 | 27,300 | 13,109 | 14,191 | 3.0 | |
| 1989 | 平成元年 | 8,883 | 26,828 | 12,866 | 13,962 | 3.0 | |
| 1990 | 2 | 8,505 | 25,754 | 12,183 | 13,571 | 3.0 | 国勢調査 |
| 1991 | 3 | 8,835 | 25,988 | 12,409 | 13,579 | 2.9 | |
| 1992 | 4 | 8,839 | 25,716 | 12,233 | 13,483 | 2.9 | |
| 1993 | 5 | 8,849 | 25,341 | 12,081 | 13,260 | 2.9 | |
| 1994 | 6 | 8,821 | 24,991 | 11,925 | 13,066 | 2.8 | |
| 1995 | 7 | 8,551 | 24,293 | 11,537 | 12,756 | 2.8 | 国勢調査 |
| 1996 | 8 | 8,938 | 24,467 | 11,641 | 12,826 | 2.7 | |
| 1997 | 9 | 9,006 | 24,316 | 11,625 | 12,691 | 2.7 | |
| 1998 | 10 | 9,058 | 24,125 | 11,521 | 12,604 | 2.7 | |
| 1999 | 11 | 9,116 | 24,003 | 11,490 | 12,513 | 2.6 | |
| 2000 | 12 | 8,602 | 23,065 | 10,914 | 12,151 | 2.7 | 国勢調査 |
| 2001 | 13 | 9,119 | 23,372 | 11,133 | 12,239 | 2.6 | |
| 2002 | 14 | 9,121 | 23,179 | 11,018 | 12,161 | 2.5 | |
| 2003 | 15 | 9,136 | 22,836 | 10,856 | 11,980 | 2.5 | |
| 2004 | 16 | 9,135 | 22,494 | 10,674 | 11,820 | 2.5 | |
| 2005 | 17 | 9,398 | 23,411 | 10,978 | 12,433 | 2.5 | 17.9.1朝日町と合併し新土別市 国勢調査 |
| 2006 | 18 | 9,975 | 23,635 | 11,192 | 12,443 | 2.4 | |
| 2007 | 19 | 9,932 | 23,265 | 10,974 | 12,291 | 2.3 | |
| 2008 | 20 | 9,910 | 22,826 | 10,756 | 12,070 | 2.3 | |
| 2009 | 21 | 9,965 | 22,537 | 10,600 | 11,937 | 2.3 | |
| 2010 | 22 | 9,109 | 21,797 | ... | ... | 2.4 | 国勢調査 |

注) 昭和 29 年は 7 月 1 日現在、「国勢調査」は各年 10 月 1 日現在、その他は、昭和 30 年以降 9 月末現在。平成 22 年は、平成 22 年国勢調査速報による。

資料 「土別町勢要覧」「土別市史」「国勢調査」「住民基本台帳」

2.人口の推移〔旧朝日町〕

| 西暦 | 年次 | 世帯数 | 人 | | | 1世帯当たり 人員 | 備考 |
|------|---------|-------|-------|-------|-------|--------------|---------------------------|
| | | | 総数 | 男 | 女 | | |
| 1949 | 昭和 24 年 | 944 | 5,543 | 2,803 | 2,740 | 5.9 | 上士別村から朝日村として分村 国勢調査 |
| 1950 | 25 | 976 | 5,557 | 2,818 | 2,739 | 5.7 | |
| 1951 | 26 | 993 | 5,601 | 2,847 | 2,754 | 5.6 | 国勢調査 |
| 1952 | 27 | 971 | 5,630 | 2,856 | 2,774 | 5.8 | |
| 1953 | 28 | 984 | 5,810 | 2,943 | 2,867 | 5.9 | 国勢調査 |
| 1954 | 29 | 996 | 5,898 | 2,959 | 2,939 | 5.9 | |
| 1955 | 30 | 1,103 | 6,145 | 3,167 | 2,978 | 5.6 | 国勢調査 |
| 1956 | 31 | 1,068 | 6,276 | 3,151 | 3,125 | 5.9 | |
| 1957 | 32 | 1,160 | 6,396 | 3,209 | 3,187 | 5.5 | 国勢調査 |
| 1958 | 33 | 1,198 | 6,493 | 3,240 | 3,253 | 5.4 | |
| 1959 | 34 | 1,219 | 6,424 | 3,227 | 3,197 | 5.3 | 町政施行 |
| 1960 | 35 | 1,288 | 6,754 | 3,561 | 3,193 | 5.2 | |
| 1961 | 36 | 1,268 | 6,484 | 3,237 | 3,247 | 5.1 | 国勢調査 |
| 1962 | 37 | 1,296 | 6,464 | 3,208 | 3,256 | 5.0 | |
| 1963 | 38 | 1,332 | 6,475 | 3,206 | 3,269 | 4.9 | 国勢調査 |
| 1964 | 39 | 1,310 | 6,189 | 3,055 | 3,134 | 4.7 | |
| 1965 | 40 | 1,334 | 6,141 | 3,220 | 2,921 | 4.6 | 国勢調査 |
| 1966 | 41 | 1,189 | 5,427 | 2,683 | 2,744 | 4.6 | |
| 1967 | 42 | 1,229 | 5,264 | 2,579 | 2,685 | 4.3 | 国勢調査 |
| 1968 | 43 | 1,220 | 5,199 | 2,550 | 2,649 | 4.3 | |
| 1969 | 44 | 1,193 | 5,044 | 2,482 | 2,562 | 4.2 | 国勢調査 |
| 1970 | 45 | 1,203 | 5,101 | 2,661 | 2,440 | 4.2 | |
| 1971 | 46 | 1,137 | 4,506 | 2,183 | 2,323 | 4.0 | 国勢調査 |
| 1972 | 47 | 1,138 | 4,302 | 2,080 | 2,222 | 3.8 | |
| 1973 | 48 | 1,121 | 4,154 | 1,996 | 2,158 | 3.7 | 国勢調査 |
| 1974 | 49 | 1,087 | 3,983 | 1,925 | 2,058 | 3.7 | |
| 1975 | 50 | 1,077 | 3,713 | 1,784 | 1,929 | 3.4 | 国勢調査 |
| 1976 | 51 | 1,043 | 3,772 | 1,818 | 1,954 | 3.6 | |
| 1977 | 52 | 1,006 | 3,555 | 1,725 | 1,830 | 3.5 | 国勢調査 |
| 1978 | 53 | 979 | 3,414 | 1,666 | 1,748 | 3.5 | |
| 1979 | 54 | 987 | 3,292 | 1,605 | 1,687 | 3.3 | 国勢調査 |
| 1980 | 55 | 1,044 | 3,133 | 1,545 | 1,588 | 3.0 | |
| 1981 | 56 | 966 | 3,145 | 1,534 | 1,611 | 3.3 | 国勢調査 |
| 1982 | 57 | 955 | 3,085 | 1,501 | 1,584 | 3.2 | |
| 1983 | 58 | 947 | 2,991 | 1,456 | 1,535 | 3.2 | 国勢調査 |
| 1984 | 59 | 935 | 2,907 | 1,412 | 1,495 | 3.1 | |
| 1985 | 60 | 918 | 2,740 | 1,330 | 1,410 | 3.0 | 国勢調査 |
| 1986 | 61 | 903 | 2,769 | 1,343 | 1,426 | 3.1 | |
| 1987 | 62 | 892 | 2,703 | 1,309 | 1,394 | 3.0 | 国勢調査 |
| 1988 | 63 | 886 | 2,642 | 1,287 | 1,355 | 3.0 | |
| 1989 | 平成 元 年 | 881 | 2,583 | 1,251 | 1,332 | 2.9 | 国勢調査 |
| 1990 | 2 | 888 | 2,408 | 1,162 | 1,246 | 2.7 | |
| 1991 | 3 | 895 | 2,444 | 1,165 | 1,279 | 2.7 | 国勢調査 |
| 1992 | 4 | 903 | 2,365 | 1,129 | 1,236 | 2.6 | |
| 1993 | 5 | 898 | 2,303 | 1,092 | 1,211 | 2.6 | 国勢調査 |
| 1994 | 6 | 890 | 2,235 | 1,064 | 1,171 | 2.5 | |
| 1995 | 7 | 858 | 2,110 | 1,003 | 1,107 | 2.5 | 国勢調査 |
| 1996 | 8 | 878 | 2,153 | 1,030 | 1,123 | 2.5 | |
| 1997 | 9 | 896 | 2,127 | 1,027 | 1,100 | 2.4 | 国勢調査 |
| 1998 | 10 | 894 | 2,089 | 1,008 | 1,081 | 2.3 | |
| 1999 | 11 | 888 | 2,043 | 978 | 1,065 | 2.3 | 国勢調査 |
| 2000 | 12 | 847 | 1,926 | 918 | 1,008 | 2.3 | |
| 2001 | 13 | 891 | 2,014 | 962 | 1,052 | 2.3 | 国勢調査 |
| 2002 | 14 | 880 | 1,954 | 936 | 1,018 | 2.2 | |
| 2003 | 15 | 877 | 1,910 | 918 | 992 | 2.2 | 国勢調査 |
| 2004 | 16 | 869 | 1,870 | 895 | 975 | 2.2 | |
| 2005 | 17 | 799 | 1,772 | 837 | 935 | 2.2 | 17.9.1士別市と合併し新士別市 国勢調査 |

<資料> 「国勢調査」「住民基本台帳」

3.人口の推移〔旧村別〕

上 土 別 村

| 西暦 | 年 次 | 世帯数 | 人 口 | | | 1世帯当たり 人員 | 備 考 | |
|------|--------|-------|--------|-------|-------|--------------|--------------------|--------|
| | | | 総数 | 男 | 女 | | | |
| 1913 | 大正 2 年 | 1,004 | 5,926 | 3,172 | 2,754 | 5.9 | 土別村から分村 | |
| 1916 | 5 | 1,384 | 7,983 | 4,416 | 3,567 | 5.8 | | |
| 1918 | 7 | 1,339 | 8,729 | 4,513 | 4,216 | 6.5 | | |
| 1920 | 9 | 1,187 | 7,383 | 3,853 | 3,530 | 6.2 | | |
| 1933 | 昭和 8 年 | 1,691 | 10,138 | 5,270 | 4,868 | 6.0 | | |
| 1943 | 18 | 1,648 | 10,226 | 4,816 | 5,410 | 6.2 | | |
| 1949 | 24 | 1,243 | 7,556 | 3,834 | 3,722 | 6.1 | | 朝日村が分村 |
| 1950 | 25 | 1,241 | 7,588 | 3,863 | 3,725 | 6.1 | | |
| 1951 | 26 | 1,248 | 7,575 | 3,893 | 3,682 | 6.1 | | |
| 1952 | 27 | 1,252 | 7,750 | 3,972 | 3,778 | 6.2 | | |
| 1953 | 28 | 1,274 | 7,790 | 3,969 | 3,821 | 6.1 | 29.7.1 1町3村が合併し土別市 | |

<資料> 「上土別村勢要覧」「土別市史」

多 寄 村

| 西暦 | 年 次 | 世帯数 | 人 口 | | | 1世帯当たり 人員 | 備 考 | |
|------|---------|----------------|------------------|-------|-------|--------------|----------------------------|---------|
| | | | 総数 | 男 | 女 | | | |
| 1909 | 明治 42 年 | 1,398 (492) | 6,458 (2,311) | ... | ... | 4.6 (4.7) | 風連別・上多寄・下多寄の合計 (上多寄地区分) | |
| 1916 | 大正 5 年 | 1,559 | 8,969 | 4,685 | 4,284 | 5.8 | | |
| 1921 | 10 | 1,652 | 9,534 | 4,895 | 4,639 | 5.8 | | |
| 1926 | 昭和 元 年 | 1,786 | 10,954 | 5,593 | 5,361 | 6.1 | | |
| 1930 | 5 | 2,124 | 13,372 | 7,094 | 6,278 | 6.3 | | |
| 1935 | 10 | 2,346 | 13,906 | 7,124 | 6,782 | 5.9 | | |
| 1938 | 13 | 615 | 3,791 | 1,892 | 1,899 | 6.2 | | 風連村から分村 |
| 1940 | 15 | 612 | 3,737 | 1,888 | 1,849 | 6.1 | | |
| 1943 | 18 | 524 | 3,063 | 1,444 | 1,619 | 5.8 | | |
| 1945 | 20 | 668 | 3,665 | 1,829 | 1,836 | 5.5 | | |
| 1948 | 23 | 676 | 4,174 | 2,040 | 2,134 | 6.2 | | |
| 1950 | 25 | 719 | 4,422 | 2,189 | 2,233 | 6.2 | | |
| 1953 | 28 | 724 | 4,527 | 2,265 | 2,262 | 6.3 | 29.7.1 1町3村が合併し土別市 | |

<資料> 「多寄村誌」「土別市史」

温 根 別 村

| 西暦 | 年 次 | 世帯数 | 人 口 | | | 1世帯当たり 人員 | 備 考 |
|------|--------|-----|-------|-------|-------|--------------|---------|
| | | | 総数 | 男 | 女 | | |
| 1927 | 昭和 2 年 | 542 | 3,303 | ... | ... | 6.1 | 剣淵村から分村 |
| 1930 | 5 | ... | 3,823 | ... | ... | ... | |
| 1935 | 10 | ... | 4,709 | ... | ... | ... | |
| 1940 | 15 | ... | 4,441 | ... | ... | ... | |
| 1948 | 23 | 681 | 4,242 | 2,092 | 2,150 | 6.2 | |
| 1949 | 24 | 718 | 4,410 | 2,183 | 2,227 | 6.1 | |
| 1950 | 25 | 723 | 4,464 | 2,209 | 2,255 | 6.2 | |
| 1951 | 26 | 727 | 4,458 | 2,214 | 2,244 | 6.1 | |
| 1952 | 27 | 708 | 4,382 | 2,174 | 2,208 | 6.2 | |
| 1953 | 28 | 710 | 4,401 | 2,204 | 2,197 | 6.2 | |

<資料> 「国勢調査」「土別市史」

4. 年令別・男女別人口〔士別市〕

平成 17 年 10 月 1 日現在

| 年令別 | 総数 | 男 | 女 | 年令別 | 総数 | 男 | 女 | 年令別 | 総数 | 男 | 女 |
|--------|--------|--------|--------|--------|-------|-----|-------|--------|-------|-----|-----|
| 総数 | 23,411 | 10,978 | 12,433 | | | | | | | | |
| 0～4才 | 887 | 423 | 464 | 35～39才 | 1,270 | 613 | 657 | 70～74才 | 1,732 | 857 | 875 |
| 0 | 175 | 86 | 89 | 35 | 251 | 117 | 134 | 70 | 387 | 183 | 204 |
| 1 | 170 | 76 | 94 | 36 | 244 | 127 | 117 | 71 | 334 | 170 | 164 |
| 2 | 165 | 80 | 85 | 37 | 241 | 118 | 123 | 72 | 341 | 176 | 165 |
| 3 | 194 | 99 | 95 | 38 | 306 | 140 | 166 | 73 | 344 | 169 | 175 |
| 4 | 183 | 82 | 101 | 39 | 228 | 111 | 117 | 74 | 326 | 159 | 167 |
| 5～9才 | 994 | 511 | 483 | 40～44才 | 1,321 | 635 | 686 | 75～79才 | 1,442 | 628 | 814 |
| 5 | 176 | 75 | 101 | 40 | 275 | 128 | 147 | 75 | 328 | 147 | 181 |
| 6 | 196 | 114 | 82 | 41 | 267 | 124 | 143 | 76 | 269 | 118 | 151 |
| 7 | 206 | 99 | 107 | 42 | 252 | 114 | 138 | 77 | 296 | 139 | 157 |
| 8 | 200 | 115 | 85 | 43 | 251 | 128 | 123 | 78 | 260 | 104 | 156 |
| 9 | 216 | 108 | 108 | 44 | 276 | 141 | 135 | 79 | 289 | 120 | 169 |
| 10～14才 | 1,009 | 529 | 480 | 45～49才 | 1,455 | 730 | 725 | 80～84才 | 953 | 366 | 587 |
| 10 | 207 | 108 | 99 | 45 | 296 | 155 | 141 | 80 | 231 | 95 | 136 |
| 11 | 194 | 102 | 92 | 46 | 318 | 169 | 149 | 81 | 216 | 90 | 126 |
| 12 | 198 | 109 | 89 | 47 | 286 | 132 | 154 | 82 | 165 | 62 | 103 |
| 13 | 214 | 114 | 100 | 48 | 275 | 125 | 150 | 83 | 198 | 70 | 128 |
| 14 | 196 | 96 | 100 | 49 | 280 | 149 | 131 | 84 | 143 | 49 | 94 |
| 15～19才 | 905 | 456 | 449 | 50～54才 | 1,757 | 834 | 923 | 85～89才 | 556 | 187 | 369 |
| 15 | 219 | 96 | 123 | 50 | 300 | 127 | 173 | 85 | 144 | 48 | 96 |
| 16 | 189 | 104 | 85 | 51 | 315 | 159 | 156 | 86 | 134 | 40 | 94 |
| 17 | 211 | 108 | 103 | 52 | 371 | 177 | 194 | 87 | 99 | 38 | 61 |
| 18 | 166 | 85 | 81 | 53 | 370 | 189 | 181 | 88 | 95 | 36 | 59 |
| 19 | 120 | 63 | 57 | 54 | 401 | 182 | 219 | 89 | 84 | 25 | 59 |
| 20～24才 | 766 | 380 | 386 | 55～59才 | 2,056 | 958 | 1,098 | 90～94才 | 221 | 58 | 163 |
| 20 | 123 | 61 | 62 | 55 | 420 | 200 | 220 | 90 | 65 | 14 | 51 |
| 21 | 138 | 76 | 62 | 56 | 452 | 225 | 227 | 91 | 54 | 17 | 37 |
| 22 | 150 | 79 | 71 | 57 | 436 | 190 | 246 | 92 | 32 | 11 | 21 |
| 23 | 171 | 78 | 93 | 58 | 407 | 185 | 222 | 93 | 43 | 9 | 34 |
| 24 | 184 | 86 | 98 | 59 | 341 | 158 | 183 | 94 | 27 | 7 | 20 |
| 25～29才 | 1,067 | 527 | 540 | 60～64才 | 1,782 | 806 | 976 | 95～99才 | 60 | 20 | 40 |
| 25 | 179 | 105 | 74 | 60 | 336 | 150 | 186 | 95 | 21 | 7 | 14 |
| 26 | 228 | 90 | 138 | 61 | 367 | 165 | 202 | 96 | 16 | 4 | 12 |
| 27 | 208 | 113 | 95 | 62 | 366 | 175 | 191 | 97 | 12 | 2 | 10 |
| 28 | 241 | 122 | 119 | 63 | 376 | 163 | 213 | 98 | 9 | 6 | 3 |
| 29 | 211 | 97 | 114 | 64 | 337 | 153 | 184 | 99 | 2 | 1 | 1 |
| 30～34才 | 1,377 | 661 | 716 | 65～69才 | 1,793 | 796 | 997 | 100才～ | 6 | 1 | 5 |
| 30 | 277 | 144 | 133 | 65 | 367 | 160 | 207 | | | | |
| 31 | 295 | 120 | 175 | 66 | 317 | 138 | 179 | 不詳 | 2 | 2 | - |
| 32 | 273 | 128 | 145 | 67 | 379 | 181 | 198 | | | | |
| 33 | 266 | 131 | 135 | 68 | 349 | 150 | 199 | | | | |
| 34 | 266 | 138 | 128 | 69 | 381 | 167 | 214 | | | | |

資料 「国勢調査」

5. 年令別・男女別人口〔旧土別市〕

平成 17 年 10 月 1 日現在

| 年令別 | 総数 | 男 | 女 | 年令別 | 総数 | 男 | 女 | 年令別 | 総数 | 男 | 女 |
|--------|--------|--------|--------|--------|-------|-----|-------|--------|-------|-----|-----|
| 総数 | 21,639 | 10,141 | 11,498 | | | | | | | | |
| 0～4才 | 830 | 394 | 436 | 35～39才 | 1,198 | 586 | 612 | 70～74才 | 1,542 | 754 | 788 |
| 0 | 159 | 80 | 79 | 35 | 231 | 111 | 120 | 70 | 349 | 165 | 184 |
| 1 | 157 | 70 | 87 | 36 | 235 | 124 | 111 | 71 | 297 | 146 | 151 |
| 2 | 155 | 73 | 82 | 37 | 230 | 113 | 117 | 72 | 296 | 155 | 141 |
| 3 | 184 | 93 | 91 | 38 | 285 | 132 | 153 | 73 | 311 | 148 | 163 |
| 4 | 175 | 78 | 97 | 39 | 217 | 106 | 111 | 74 | 289 | 140 | 149 |
| 5～9才 | 934 | 478 | 456 | 40～44才 | 1,240 | 585 | 655 | 75～79才 | 1,294 | 558 | 736 |
| 5 | 162 | 71 | 91 | 40 | 259 | 116 | 143 | 75 | 290 | 125 | 165 |
| 6 | 184 | 105 | 79 | 41 | 254 | 116 | 138 | 76 | 238 | 107 | 131 |
| 7 | 199 | 97 | 102 | 42 | 232 | 104 | 128 | 77 | 266 | 124 | 142 |
| 8 | 185 | 105 | 80 | 43 | 243 | 121 | 122 | 78 | 240 | 96 | 144 |
| 9 | 204 | 100 | 104 | 44 | 252 | 128 | 124 | 79 | 260 | 106 | 154 |
| 10～14才 | 956 | 499 | 457 | 45～49才 | 1,374 | 690 | 684 | 80～84才 | 881 | 336 | 545 |
| 10 | 195 | 102 | 93 | 45 | 281 | 143 | 138 | 80 | 211 | 86 | 125 |
| 11 | 184 | 95 | 89 | 46 | 302 | 159 | 143 | 81 | 205 | 84 | 121 |
| 12 | 185 | 103 | 82 | 47 | 271 | 128 | 143 | 82 | 151 | 56 | 95 |
| 13 | 204 | 107 | 97 | 48 | 259 | 118 | 141 | 83 | 178 | 64 | 114 |
| 14 | 188 | 92 | 96 | 49 | 261 | 142 | 119 | 84 | 136 | 46 | 90 |
| 15～19才 | 872 | 435 | 437 | 50～54才 | 1,655 | 792 | 863 | 85～89才 | 496 | 167 | 329 |
| 15 | 213 | 94 | 119 | 50 | 283 | 121 | 162 | 85 | 127 | 42 | 85 |
| 16 | 182 | 99 | 83 | 51 | 299 | 152 | 147 | 86 | 117 | 36 | 81 |
| 17 | 205 | 104 | 101 | 52 | 350 | 170 | 180 | 87 | 90 | 33 | 57 |
| 18 | 158 | 78 | 80 | 53 | 346 | 178 | 168 | 88 | 86 | 32 | 54 |
| 19 | 114 | 60 | 54 | 54 | 377 | 171 | 206 | 89 | 76 | 24 | 52 |
| 20～24才 | 735 | 369 | 366 | 55～59才 | 1,877 | 871 | 1,006 | 90～94才 | 193 | 48 | 145 |
| 20 | 117 | 59 | 58 | 55 | 385 | 182 | 203 | 90 | 54 | 11 | 43 |
| 21 | 133 | 75 | 58 | 56 | 406 | 203 | 203 | 91 | 46 | 11 | 35 |
| 22 | 142 | 76 | 66 | 57 | 396 | 173 | 223 | 92 | 28 | 10 | 18 |
| 23 | 167 | 75 | 92 | 58 | 378 | 173 | 205 | 93 | 40 | 9 | 31 |
| 24 | 176 | 84 | 92 | 59 | 312 | 140 | 172 | 94 | 25 | 7 | 18 |
| 25～29才 | 989 | 486 | 503 | 60～64才 | 1,631 | 746 | 885 | 95～99才 | 50 | 16 | 34 |
| 25 | 163 | 97 | 66 | 60 | 312 | 144 | 168 | 95 | 17 | 5 | 12 |
| 26 | 215 | 85 | 130 | 61 | 334 | 151 | 183 | 96 | 14 | 4 | 10 |
| 27 | 188 | 101 | 87 | 62 | 328 | 156 | 172 | 97 | 11 | 2 | 9 |
| 28 | 230 | 113 | 117 | 63 | 350 | 152 | 198 | 98 | 7 | 4 | 3 |
| 29 | 193 | 90 | 103 | 64 | 307 | 143 | 164 | 99 | 1 | 1 | - |
| 30～34才 | 1,294 | 615 | 679 | 65～69才 | 1,593 | 713 | 880 | 100才～ | 3 | 1 | 2 |
| 30 | 260 | 135 | 125 | 65 | 321 | 145 | 176 | | | | |
| 31 | 278 | 111 | 167 | 66 | 289 | 127 | 162 | 不詳 | 2 | 2 | - |
| 32 | 251 | 116 | 135 | 67 | 345 | 163 | 182 | | | | |
| 33 | 252 | 123 | 129 | 68 | 306 | 129 | 177 | | | | |
| 34 | 253 | 130 | 123 | 69 | 332 | 149 | 183 | | | | |

資料「国勢調査」

5. 年令別・男女別人口〔旧朝日町〕

平成 17 年 10 月 1 日現在

| 年令別 | 総数 | 男 | 女 | 年令別 | 総数 | 男 | 女 | 年令別 | 総数 | 男 | 女 |
|--------|-------|-----|-----|--------|-----|----|-----|--------|-----|-----|----|
| 総数 | 1,772 | 837 | 935 | | | | | | | | |
| 0～4才 | 57 | 29 | 28 | 35～39才 | 72 | 27 | 45 | 70～74才 | 190 | 103 | 87 |
| 0 | 16 | 6 | 10 | 35 | 20 | 6 | 14 | 70 | 38 | 18 | 20 |
| 1 | 13 | 6 | 7 | 36 | 9 | 3 | 6 | 71 | 37 | 24 | 13 |
| 2 | 10 | 7 | 3 | 37 | 11 | 5 | 6 | 72 | 45 | 21 | 24 |
| 3 | 10 | 6 | 4 | 38 | 21 | 8 | 13 | 73 | 33 | 21 | 12 |
| 4 | 8 | 4 | 4 | 39 | 11 | 5 | 6 | 74 | 37 | 19 | 18 |
| 5～9才 | 60 | 33 | 27 | 40～44才 | 81 | 50 | 31 | 75～79才 | 148 | 70 | 78 |
| 5 | 14 | 4 | 10 | 40 | 16 | 12 | 4 | 75 | 38 | 22 | 16 |
| 6 | 12 | 9 | 3 | 41 | 13 | 8 | 5 | 76 | 31 | 11 | 20 |
| 7 | 7 | 2 | 5 | 42 | 20 | 10 | 10 | 77 | 30 | 15 | 15 |
| 8 | 15 | 10 | 5 | 43 | 8 | 7 | 1 | 78 | 20 | 8 | 12 |
| 9 | 12 | 8 | 4 | 44 | 24 | 13 | 11 | 79 | 29 | 14 | 15 |
| 10～14才 | 53 | 30 | 23 | 45～49才 | 81 | 40 | 41 | 80～84才 | 72 | 30 | 42 |
| 10 | 12 | 6 | 6 | 45 | 15 | 12 | 3 | 80 | 20 | 9 | 11 |
| 11 | 10 | 7 | 3 | 46 | 16 | 10 | 6 | 81 | 11 | 6 | 5 |
| 12 | 13 | 6 | 7 | 47 | 15 | 4 | 11 | 82 | 14 | 6 | 8 |
| 13 | 10 | 7 | 3 | 48 | 16 | 7 | 9 | 83 | 20 | 6 | 14 |
| 14 | 8 | 4 | 4 | 49 | 19 | 7 | 12 | 84 | 7 | 3 | 4 |
| 15～19才 | 33 | 21 | 12 | 50～54才 | 102 | 42 | 60 | 85～89才 | 60 | 20 | 40 |
| 15 | 6 | 2 | 4 | 50 | 17 | 6 | 11 | 85 | 17 | 6 | 11 |
| 16 | 7 | 5 | 2 | 51 | 16 | 7 | 9 | 86 | 17 | 4 | 13 |
| 17 | 6 | 4 | 2 | 52 | 21 | 7 | 14 | 87 | 9 | 5 | 4 |
| 18 | 8 | 7 | 1 | 53 | 24 | 11 | 13 | 88 | 9 | 4 | 5 |
| 19 | 6 | 3 | 3 | 54 | 24 | 11 | 13 | 89 | 8 | 1 | 7 |
| 20～24才 | 31 | 11 | 20 | 55～59才 | 179 | 87 | 92 | 90～94才 | 28 | 10 | 18 |
| 20 | 6 | 2 | 4 | 55 | 35 | 18 | 17 | 90 | 11 | 3 | 8 |
| 21 | 5 | 1 | 4 | 56 | 46 | 22 | 24 | 91 | 8 | 6 | 2 |
| 22 | 8 | 3 | 5 | 57 | 40 | 17 | 23 | 92 | 4 | 1 | 3 |
| 23 | 4 | 3 | 1 | 58 | 29 | 12 | 17 | 93 | 3 | - | 3 |
| 24 | 8 | 2 | 6 | 59 | 29 | 18 | 11 | 94 | 2 | - | 2 |
| 25～29才 | 78 | 41 | 37 | 60～64才 | 151 | 60 | 91 | 95～99才 | 10 | 4 | 6 |
| 25 | 16 | 8 | 8 | 60 | 24 | 6 | 18 | 95 | 4 | 2 | 2 |
| 26 | 13 | 5 | 8 | 61 | 33 | 14 | 19 | 96 | 2 | - | 2 |
| 27 | 20 | 12 | 8 | 62 | 38 | 19 | 19 | 97 | 1 | - | 1 |
| 28 | 11 | 9 | 2 | 63 | 26 | 11 | 15 | 98 | 2 | 2 | - |
| 29 | 18 | 7 | 11 | 64 | 30 | 10 | 20 | 99 | 1 | - | 1 |
| 30～34才 | 83 | 46 | 37 | 65～69才 | 200 | 83 | 117 | 100才～ | 3 | - | 3 |
| 30 | 17 | 9 | 8 | 65 | 46 | 15 | 31 | 不詳 | - | - | - |
| 31 | 17 | 9 | 8 | 66 | 28 | 11 | 17 | | | | |
| 32 | 22 | 12 | 10 | 67 | 34 | 18 | 16 | | | | |
| 33 | 14 | 8 | 6 | 68 | 43 | 21 | 22 | | | | |
| 34 | 13 | 8 | 5 | 69 | 49 | 18 | 31 | | | | |

資料 「国勢調査」

6.地区別人口の推移

(1) 住民基本台帳

各年9月30日現在

| 年次 | 世帯数 | | | | | |
|------|-------|-------|-----|-----|-----|-----|
| | 総数 | 中央 | 上土別 | 多寄 | 温根別 | 朝日 |
| 平成元年 | 8,883 | 7,441 | 592 | 559 | 291 | 881 |
| 2 | 8,856 | 7,438 | 579 | 554 | 285 | 867 |
| 3 | 8,835 | 7,447 | 561 | 551 | 276 | 895 |
| 4 | 8,839 | 7,475 | 558 | 547 | 259 | 903 |
| 5 | 8,849 | 7,513 | 557 | 532 | 247 | 898 |
| 6 | 8,821 | 7,496 | 554 | 528 | 243 | 890 |
| 7 | 8,896 | 7,603 | 541 | 517 | 235 | 885 |
| 8 | 8,941 | 7,694 | 519 | 495 | 233 | 878 |
| 9 | 9,006 | 7,798 | 497 | 485 | 226 | 896 |
| 10 | 9,058 | 7,858 | 493 | 487 | 220 | 894 |
| 11 | 9,116 | 7,945 | 480 | 484 | 207 | 888 |
| 12 | 9,060 | 7,921 | 459 | 475 | 205 | 883 |
| 13 | 9,119 | 7,992 | 456 | 472 | 199 | 891 |
| 14 | 9,104 | 7,994 | 453 | 462 | 195 | 880 |
| 15 | 9,136 | 8,036 | 448 | 459 | 193 | 877 |
| 16 | 9,135 | 8,059 | 437 | 450 | 189 | 869 |
| 17 | 9,947 | 8,034 | 423 | 449 | 187 | 854 |
| 18 | 9,975 | 8,082 | 417 | 452 | 185 | 839 |
| 19 | 9,932 | 8,066 | 405 | 449 | 186 | 826 |
| 20 | 9,910 | 8,059 | 400 | 456 | 184 | 811 |
| 21 | 9,965 | 8,104 | 395 | 464 | 183 | 819 |
| 22 | 9,967 | 8,139 | 384 | 461 | 179 | 804 |

| 年次 | 人口 | | | | | |
|------|--------|--------|-------|-------|-------|-------|
| | 総数 | 中央 | 上土別 | 多寄 | 温根別 | 朝日 |
| 平成元年 | 26,828 | 21,783 | 2,042 | 1,989 | 1,014 | 2,583 |
| 2 | 26,452 | 21,545 | 1,968 | 1,950 | 989 | 2,481 |
| 3 | 25,988 | 21,267 | 1,896 | 1,891 | 934 | 2,444 |
| 4 | 25,716 | 21,160 | 1,839 | 1,864 | 853 | 2,365 |
| 5 | 25,341 | 20,930 | 1,782 | 1,817 | 812 | 2,303 |
| 6 | 24,991 | 20,654 | 1,761 | 1,784 | 792 | 2,235 |
| 7 | 24,821 | 20,634 | 1,697 | 1,720 | 770 | 2,201 |
| 8 | 24,479 | 20,488 | 1,608 | 1,646 | 737 | 2,153 |
| 9 | 24,316 | 20,453 | 1,543 | 1,610 | 710 | 2,127 |
| 10 | 24,115 | 20,382 | 1,510 | 1,556 | 667 | 2,089 |
| 11 | 24,003 | 20,386 | 1,464 | 1,506 | 647 | 2,043 |
| 12 | 23,648 | 20,149 | 1,388 | 1,484 | 627 | 1,997 |
| 13 | 23,372 | 19,980 | 1,352 | 1,433 | 607 | 2,014 |
| 14 | 23,073 | 19,766 | 1,323 | 1,408 | 576 | 1,954 |
| 15 | 22,836 | 19,593 | 1,292 | 1,383 | 568 | 1,910 |
| 16 | 22,494 | 19,372 | 1,251 | 1,338 | 533 | 1,870 |
| 17 | 23,984 | 19,114 | 1,201 | 1,308 | 523 | 1,838 |
| 18 | 23,635 | 18,911 | 1,172 | 1,260 | 503 | 1,789 |
| 19 | 23,265 | 18,683 | 1,115 | 1,224 | 501 | 1,742 |
| 20 | 22,826 | 18,405 | 1,076 | 1,189 | 479 | 1,677 |
| 21 | 22,537 | 18,214 | 1,042 | 1,164 | 457 | 1,660 |
| 22 | 22,203 | 17,988 | 1,025 | 1,138 | 441 | 1,611 |

注)平成17年以降の人口・世帯の総数は、土別・朝日の合計数。

資料 市市民課

(2) 国勢調査結果

各年 10月1日現在

| 地 区 別 | 世 帯 数 | | | | | | 平成17年との比較 | |
|----------|-------|-------|-------|-------|---------------|-----------|-----------|--|
| | 平成2年 | 平成7年 | 平成12年 | 平成17年 | 平成22年 (速報) | 平成17年との比較 | | |
| | | | | | | 増減 | 増減率(%) | |
| 合 計 | 9,393 | 9,409 | 9,449 | 9,398 | 9,109 | 289 | 3.1 | |
| 1 中 央 | 7,104 | 7,281 | 7,499 | 7,546 | 7,437 | 109 | 1.4 | |
| (1) 市街地 | 5,568 | 5,713 | 6,752 | 6,795 | 6,716 | 79 | 1.2 | |
| (2) 北 町 | 112 | 112 | 112 | 114 | 112 | 2 | 1.8 | |
| (3) 下土別 | 143 | 138 | 146 | 141 | 113 | 28 | 19.9 | |
| (4) 武 徳 | 138 | 133 | 104 | 111 | 124 | 13 | 11.7 | |
| (5) 川 西 | 50 | 44 | 39 | 40 | 41 | 1 | 2.5 | |
| (6) 南 町 | 710 | 788 | 19 | 30 | 29 | 1 | 3.3 | |
| (7) 南土別 | 58 | 59 | 56 | 53 | 52 | 1 | 1.9 | |
| (8) 西土別 | 26 | 23 | 21 | 67 | 62 | 5 | 7.5 | |
| (9) 学 田 | 48 | 51 | 47 | … | … | … | … | |
| (10) 中土別 | 251 | 220 | 203 | 195 | 188 | 7 | 3.6 | |
| 2 上 土 別 | 583 | 538 | 450 | 408 | 369 | 39 | 9.6 | |
| 3 多 寄 | 531 | 504 | 447 | 432 | 404 | 28 | 6.5 | |
| 4 温 根 別 | 287 | 228 | 206 | 213 | 164 | 49 | 23.0 | |
| 5 朝 日 | 888 | 858 | 847 | 799 | 735 | 64 | 8.0 | |

| 地 区 別 | 人 口 | | | | | | 平成17年との比較 | |
|----------|--------|--------|--------|--------|---------------|-----------|-----------|--|
| | 平成2年 | 平成7年 | 平成12年 | 平成17年 | 平成22年 (速報) | 平成17年との比較 | | |
| | | | | | | 増減 | 増減率(%) | |
| 合 計 | 28,162 | 26,403 | 24,991 | 23,411 | 21,797 | 1,614 | 6.9 | |
| 1 中 央 | 21,052 | 20,175 | 19,727 | 18,715 | 17,743 | 972 | 5.2 | |
| (1) 市街地 | 15,630 | 14,950 | 17,258 | 16,471 | 15,797 | 674 | 4.1 | |
| (2) 北 町 | 399 | 379 | 334 | 320 | 294 | 26 | 8.1 | |
| (3) 下土別 | 581 | 531 | 531 | 452 | 309 | 143 | 31.6 | |
| (4) 武 徳 | 593 | 545 | 393 | 351 | 359 | 8 | 2.3 | |
| (5) 川 西 | 252 | 213 | 156 | 135 | 121 | 14 | 10.4 | |
| (6) 南 町 | 2,182 | 2,378 | 55 | 82 | 75 | 7 | 8.5 | |
| (7) 南土別 | 242 | 215 | 194 | 180 | 157 | 23 | 12.8 | |
| (8) 西土別 | 110 | 76 | 72 | 198 | 167 | 31 | 15.7 | |
| (9) 学 田 | 159 | 163 | 133 | … | … | … | … | |
| (10) 中土別 | 904 | 725 | 601 | 526 | 464 | 62 | 11.8 | |
| 2 上 土 別 | 1,856 | 1,647 | 1,322 | 1,143 | 990 | 153 | 13.4 | |
| 3 多 寄 | 1,885 | 1,747 | 1,401 | 1,250 | 1,088 | 162 | 13.0 | |
| 4 温 根 別 | 961 | 724 | 615 | 531 | 429 | 102 | 19.2 | |
| 5 朝 日 | 2,408 | 2,110 | 1,926 | 1,772 | 1,547 | 225 | 12.7 | |

注) 平成12年調査で南町区域変更。平成17年調査で学田地区は西土別地区に統合。

平成22年調査で下土別・武徳区域変更。平成22年は速報値による。

資料 「国勢調査」

7.5 才階級別男女人口

各年10月1日現在

| 区 分 | 旧 士 別 市 | | | | 旧 朝 日 町 | | | | 士 別 市 | | | |
|--------------------|---------|------------|--------|--------|---------|------------|-----|-------|---------|------------|--------|--------|
| | 平成 12 年 | | | | 平成 12 年 | | | | 平成 17 年 | | | |
| | 総 数 | 構成比 (%) | 男 | 女 | 総 数 | 構成比 (%) | 男 | 女 | 総 数 | 構成比 (%) | 男 | 女 |
| 総 数 | 23,065 | 100.0 | 10,914 | 12,151 | 1,926 | 100.0 | 918 | 1,008 | 23,411 | 100.0 | 10,978 | 12,433 |
| 幼年人口 (0~14才) | 3,116 | 13.5 | 1,606 | 1,510 | 175 | 9.1 | 100 | 75 | 2,890 | 12.3 | 1,463 | 1,427 |
| 0~4才 | 978 | 4.2 | 510 | 468 | 69 | 3.6 | 40 | 29 | 887 | 3.8 | 423 | 464 |
| 5~9才 | 1,012 | 4.4 | 517 | 495 | 50 | 2.6 | 26 | 24 | 994 | 4.2 | 511 | 483 |
| 10~14才 | 1,126 | 4.9 | 579 | 547 | 56 | 2.9 | 34 | 22 | 1,009 | 4.3 | 529 | 480 |
| 生産年齢人口 (15~64才) | 14,372 | 62.3 | 6,828 | 7,544 | 1,131 | 58.7 | 527 | 604 | 13,756 | 58.8 | 6,600 | 7,156 |
| 15~19才 | 1,149 | 5.0 | 582 | 567 | 38 | 2.0 | 20 | 18 | 905 | 3.9 | 456 | 449 |
| 20~24才 | 926 | 4.0 | 417 | 509 | 76 | 3.9 | 36 | 40 | 766 | 3.3 | 380 | 386 |
| 25~29才 | 1,258 | 5.5 | 592 | 666 | 99 | 5.1 | 55 | 44 | 1,067 | 4.6 | 527 | 540 |
| 30~34才 | 1,243 | 5.4 | 602 | 641 | 83 | 4.3 | 35 | 48 | 1,377 | 5.9 | 661 | 716 |
| 35~39才 | 1,310 | 5.7 | 623 | 687 | 83 | 4.3 | 50 | 33 | 1,270 | 5.4 | 613 | 657 |
| 40~44才 | 1,433 | 6.2 | 721 | 712 | 79 | 4.1 | 38 | 41 | 1,321 | 5.6 | 635 | 686 |
| 45~49才 | 1,701 | 7.4 | 814 | 887 | 99 | 5.1 | 38 | 61 | 1,455 | 6.2 | 730 | 725 |
| 50~54才 | 1,904 | 8.3 | 875 | 1,029 | 187 | 9.7 | 88 | 99 | 1,757 | 7.5 | 834 | 923 |
| 55~59才 | 1,759 | 7.6 | 829 | 930 | 165 | 8.6 | 71 | 94 | 2,056 | 8.8 | 958 | 1,098 |
| 60~64才 | 1,689 | 7.3 | 773 | 916 | 222 | 11.5 | 96 | 126 | 1,782 | 7.6 | 806 | 976 |
| 老齢人口 (65才以上) | 5,577 | 24.2 | 2,480 | 3,097 | 620 | 32.2 | 291 | 329 | 6,763 | 28.9 | 2,913 | 3,850 |
| 65~69才 | 1,682 | 7.3 | 843 | 839 | 199 | 10.3 | 109 | 90 | 1,793 | 7.7 | 796 | 997 |
| 70~74才 | 1,482 | 6.4 | 683 | 799 | 163 | 8.5 | 80 | 83 | 1,732 | 7.4 | 857 | 875 |
| 75~79才 | 1,124 | 4.9 | 481 | 643 | 94 | 4.9 | 39 | 55 | 1,442 | 6.2 | 628 | 814 |
| 80~84才 | 718 | 3.1 | 274 | 444 | 85 | 4.4 | 34 | 51 | 953 | 4.1 | 366 | 587 |
| 85才~ | 571 | 2.5 | 199 | 372 | 79 | 4.1 | 29 | 50 | 843 | 3.6 | 266 | 577 |
| 不 詳 | - | - | - | - | - | - | - | - | 2 | - | 2 | - |

資料「国勢調査」

8.人口集中地区面積

各年10月1日現在

| 年次 | 面積 | | | 人口 | | | 人口密度 | |
|-------|--------------------|--------------------|------|--------|--------|------|----------------------|----------------------|
| | 全市 | 集中地区 | 割合 | 全市 | 集中地区 | 割合 | 全市 | 集中地区 |
| | (km ²) | (km ²) | (%) | (人) | (人) | (%) | (人/km ²) | (人/km ²) |
| 昭和50年 | 601.0 | 2.8 | 0.47 | 30,028 | 13,146 | 43.8 | 50.0 | 4,695.0 |
| 55 | 600.8 | 4.0 | 0.67 | 28,970 | 14,756 | 50.9 | 48.2 | 3,689.0 |
| 60 | 600.8 | 3.9 | 0.65 | 27,719 | 13,866 | 50.0 | 46.1 | 3,555.4 |
| 平成2年 | 598.2 | 3.4 | 0.57 | 25,754 | 13,043 | 50.6 | 43.1 | 3,836.2 |
| 7 | 597.4 | 3.6 | 0.60 | 24,293 | 13,241 | 54.5 | 40.7 | 3,678.1 |
| 12 | 597.3 | 3.8 | 0.64 | 23,065 | 13,595 | 58.9 | 38.6 | 3,568.2 |
| 17 | 1,119.3 | 3.8 | 0.34 | 23,411 | 12,864 | 54.9 | 20.9 | 3,421.3 |

注)人口集中地区とは人口密度4,000人/km²以上の単位区が隣接し、5,000人以上の人口を有する地域。
資料「国勢調査」

9.産業大分類別就業人口の推移

各年10月1日現在

| 産業大分類別 | 士 別 | | | | 朝 日 | | | |
|---------------------|--------|-------|--------|-------|-------|-------|------|-------|
| | 12年 | | 17年 | | 12年 | | 17年 | |
| | 就業人口 | 構成比 | 就業人口 | 構成比 | 就業人口 | 構成比 | 就業人口 | 構成比 |
| 総数 | 11,751 | 100.0 | 10,611 | 100.0 | 1,045 | 100.0 | 883 | 100.0 |
| 第1次産業 | 2,277 | 19.4 | 2,059 | 19.4 | 299 | 28.6 | 286 | 32.4 |
| A 農業 | 2,212 | 18.8 | 2,005 | 18.9 | 262 | 25.1 | 269 | 30.5 |
| B 林業・狩猟業 | 65 | 0.6 | 54 | 0.5 | 37 | 12.4 | 16 | 1.8 |
| C 漁業・水産養殖業 | - | - | - | - | - | - | 1 | 0.1 |
| 第2次産業 | 2,831 | 24.1 | 2,136 | 20.1 | 279 | 26.7 | 175 | 19.8 |
| D 鉱業 | 23 | 0.2 | 12 | 0.1 | 2 | 0.2 | 2 | 0.2 |
| E 建設業 | 1,773 | 15.1 | 1,324 | 12.5 | 158 | 15.1 | 89 | 10.1 |
| F 製造業 | 1,035 | 8.8 | 800 | 7.5 | 119 | 11.4 | 84 | 9.5 |
| 第3次産業 | 6,630 | 56.4 | 6,328 | 59.6 | 467 | 44.7 | 422 | 47.8 |
| G 電気・ガス・水道・熱供給業 | 54 | 0.5 | 21 | 0.2 | 14 | 1.3 | 18 | 2.0 |
| H 情報通信業 | ... | ... | 48 | 0.5 | - | - | - | - |
| I 運輸業 | 579 | 4.9 | 436 | 4.1 | 26 | 2.5 | 10 | 1.1 |
| J 卸・小売業 | 2,124 | 18.1 | 1,580 | 14.9 | 119 | 11.4 | 72 | 8.2 |
| K 金融・保険業 | 214 | 1.8 | 203 | 1.9 | 9 | 0.9 | 7 | 0.8 |
| L 不動産業 | 17 | 0.1 | 28 | 0.3 | - | - | - | - |
| M 飲食店・宿泊業 | ... | ... | 487 | 4.6 | - | - | 20 | 2.3 |
| N 医療・福祉 | ... | ... | 1,094 | 10.3 | - | - | 74 | 8.4 |
| O 教育・学習支援業 | ... | ... | 433 | 4.1 | - | - | 36 | 4.1 |
| P 複合サービス事業 | 3,207 | 27.3 | 295 | 2.8 | 216 | 21 | 36 | 4.1 |
| Q サービス業(他に分類されないもの) | ... | ... | 1,279 | 12.1 | - | - | 71 | 8.0 |
| R 公務 | 435 | 3.7 | 424 | 4.0 | 83 | 7.9 | 78 | 8.8 |
| S 分類不能の産業 | 13 | 0.1 | 88 | 0.8 | - | - | - | - |

資料「国勢調査」

10.地域別年齢（5才階級）別人口

平成17年10月1日現在

| 地域別 | 総数 | 0才～ 4才 | 5才～ 9才 | 10才～ 14才 | 15才～ 19才 | 20才～ 24才 | 25才～ 29才 | 30才～ 34才 | 35才～ 39才 | 40才～ 44才 |
|-----|--------|-----------|-----------|-------------|-------------|-------------|-------------|-------------|-------------|-------------|
| 士別 | 23,411 | 887 | 994 | 1,009 | 905 | 766 | 1,067 | 1,377 | 1,270 | 1,321 |
| 市街地 | 16,471 | 697 | 766 | 770 | 653 | 555 | 798 | 1,118 | 1,011 | 993 |
| 北町 | 320 | 6 | 14 | 16 | 19 | 14 | 10 | 9 | 17 | 20 |
| 下士別 | 452 | 7 | 16 | 17 | 30 | 14 | 8 | 12 | 17 | 17 |
| 武徳 | 351 | 16 | 24 | 10 | 11 | 20 | 15 | 17 | 19 | 12 |
| 川西 | 135 | 1 | 2 | 1 | 7 | 3 | 7 | 5 | 3 | 1 |
| 南町 | 82 | 4 | 2 | 1 | - | 3 | 15 | 11 | 1 | 4 |
| 南士別 | 180 | 8 | 3 | 6 | 11 | 6 | 11 | 7 | 4 | 12 |
| 西士別 | 198 | 7 | 9 | 12 | 11 | 11 | 5 | 6 | 10 | 19 |
| 中士別 | 526 | 9 | 9 | 8 | 20 | 18 | 23 | 13 | 16 | 20 |
| 上士別 | 1,143 | 34 | 35 | 56 | 41 | 21 | 34 | 33 | 31 | 62 |
| 多寄 | 1,250 | 27 | 35 | 43 | 50 | 44 | 47 | 44 | 49 | 55 |
| 温根別 | 531 | 14 | 19 | 16 | 19 | 26 | 16 | 19 | 20 | 25 |
| 朝日 | 1,772 | 57 | 60 | 53 | 33 | 31 | 78 | 83 | 72 | 81 |

(つづき)

| 地域別 | 45才～ 49才 | 50才～ 54才 | 55才～ 59才 | 60才～ 64才 | 65才～ 69才 | 70才～ 74才 | 75才～ 79才 | 80才～ 84才 | 85才 以上 | 不詳 |
|-----|-------------|-------------|-------------|-------------|-------------|-------------|-------------|-------------|-----------|----|
| 士別 | 1,455 | 1,757 | 2,056 | 1,782 | 1,793 | 1,732 | 1,442 | 953 | 843 | 2 |
| 市街地 | 1,062 | 1,234 | 1,410 | 1,226 | 1,132 | 1,065 | 864 | 595 | 520 | 2 |
| 北町 | 22 | 27 | 39 | 15 | 19 | 27 | 22 | 18 | 6 | - |
| 下士別 | 35 | 32 | 35 | 44 | 48 | 50 | 28 | 22 | 20 | - |
| 武徳 | 21 | 35 | 27 | 19 | 23 | 23 | 25 | 12 | 22 | - |
| 川西 | 15 | 15 | 16 | 13 | 9 | 12 | 10 | 7 | 8 | - |
| 南町 | 2 | 5 | 6 | 7 | 5 | 3 | 4 | 3 | 6 | - |
| 南士別 | 8 | 20 | 14 | 8 | 13 | 10 | 20 | 11 | 8 | - |
| 西士別 | 12 | 11 | 17 | 10 | 10 | 21 | 10 | 11 | 6 | - |
| 中士別 | 25 | 58 | 38 | 47 | 55 | 51 | 59 | 34 | 23 | - |
| 上士別 | 66 | 71 | 95 | 94 | 112 | 127 | 109 | 69 | 53 | - |
| 多寄 | 72 | 110 | 132 | 97 | 116 | 107 | 100 | 68 | 54 | - |
| 温根別 | 34 | 37 | 48 | 51 | 51 | 46 | 43 | 31 | 16 | - |
| 朝日 | 81 | 102 | 179 | 151 | 200 | 190 | 148 | 72 | 101 | - |

資料「国勢調査」

11. 世帯の種類（2区分）別世帯数及び世帯人員

平成 17 年 10 月 1 日現在

| 土別市 | 総 数 | | 一般世帯 | | | 施設等の世帯 | |
|-----|-------|--------|-------|--------|----------|--------|------|
| | 世帯数 | 世帯人員 | 世帯数 | 世帯人員 | 一世帯当たり人員 | 世帯数 | 世帯人員 |
| | 9,398 | 23,411 | 9,386 | 22,991 | 2.5 | 10 | 418 |

注) 総数には世帯の種類「不詳」の2世帯2人を含む。

資料 「国勢調査」

12. 一般世帯の世帯数・人員（10区分）

平成 17 年 10 月 1 日現在

| 土別市 | 一 般 世 帯 | | | | | | | | | |
|-----|---------|-------|--------|------|-------|------|-------|------|-------|------|
| | 総 数 | | 世帯員が1人 | | 2人 | | 3人 | | 4人 | |
| | 世帯数 | 構成比 | 世帯数 | 構成比 | 世帯数 | 構成比 | 世帯数 | 構成比 | 世帯数 | 構成比 |
| | 9,386 | 100.0 | 2,450 | 26.1 | 3,341 | 35.6 | 1,684 | 17.9 | 1,183 | 12.6 |

(つづき)

| 土別市 | 一 般 世 帯 | | | | | | | | | | | |
|-----|---------|-----|-----|-----|-----|-----|-----|-----|-----|-----|-------|-----|
| | 5人 | | 6人 | | 7人 | | 8人 | | 9人 | | 10人以上 | |
| | 世帯数 | 構成比 | 世帯数 | 構成比 | 世帯数 | 構成比 | 世帯数 | 構成比 | 世帯数 | 構成比 | 世帯数 | 構成比 |
| | 437 | 4.7 | 184 | 2.0 | 77 | 0.8 | 24 | 0.3 | 5 | 0.1 | 1 | 0.0 |

資料 「国勢調査」

13. 一般世帯の住居の種類・住宅の所有の関係（6区分）

平成 17 年 10 月 1 日現在

| 土別市 | 総 数 | 住宅に住む一般世帯 | | | | | | 住宅以外に住む一般世帯 |
|-----|-----|-----------|-------|-------|-------|-------|-----|-------------|
| | | 総数 | 持ち家 | 公営の借家 | 民営の借家 | 給与住宅 | 間借り | |
| | | 9,386 | 9,291 | 6,316 | 1,216 | 1,130 | 542 | 87 |

資料 「国勢調査」

14. 外国人登録者数

平成 22 年 12 月末現在

| 国 籍 | 総 数 | | | 男 | | 女 | |
|---------|-----|-------|-------|-------|-------|-------|-------|
| | 総数 | 16才未満 | 16才以上 | 16才未満 | 16才以上 | 16才未満 | 16才以上 |
| 総 数 | 31 | 8 | 23 | 4 | 11 | 4 | 12 |
| ア メ リ 力 | 8 | 6 | 2 | 4 | 1 | 2 | 1 |
| 朝 鮮 | 2 | - | 2 | - | - | - | 2 |
| 韓 国 | 6 | 1 | 5 | - | 3 | 1 | 2 |
| 中 国 | 8 | - | 8 | - | 5 | - | 3 |
| そ の 他 | 7 | 1 | 6 | - | 2 | 1 | 4 |

資料 市市民課

15. 住民登録人口異動先別内訳

平成 22 年中

| 転入出先 | | 転入者数 | 転出者数 | 転入出先 | | 転入者数 | 転出者数 | 転入出先 | | 転入者数 | 転出者数 |
|------|-------|------|------|------|---------|------|------|-------|--------|------|------|
| 道内市 | 札幌市 | 111 | 183 | 道内町村 | 上川管内 | 83 | 88 | 道外都府県 | 東京都 | 16 | 22 |
| | 旭川市 | 104 | 216 | | 空知 " | 6 | 3 | | 神奈川県 | 7 | 14 |
| | 留萌市 | 6 | 4 | | 留萌 " | 8 | 4 | | 愛知県 | 22 | 31 |
| | 稚内市 | 6 | 21 | | 宗谷 " | 18 | 4 | | 大阪府 | 2 | 4 |
| | 名寄市 | 49 | 75 | | 網走 " | 15 | 13 | | その他の府県 | 38 | 61 |
| | 富良野市 | 17 | 16 | | 十勝 " | 14 | 27 | 道外計 | 85 | 132 | |
| | その他の市 | 98 | 119 | | その他の振興局 | 18 | 18 | 国外 | 15 | 10 | |
| | 市計 | 391 | 634 | | 町村計 | 162 | 157 | 合計 | 653 | 933 | |

資料 市市民課

16. 人口動態の推移

各年 12 月末現在

| 年月次 | 人口 | 自然動態 | | | 社会動態 | | | その他 | | | 増減 |
|-------|--------|------|-----|-----|------|-------|-----|-----|----|----|-----|
| | | 出生 | 死亡 | 増減 | 転入 | 転出 | 増減 | 増 | 減 | 増減 | |
| 平成18年 | 23,568 | 170 | 269 | 99 | 719 | 1,000 | 281 | 4 | 1 | 3 | 377 |
| 19 | 23,189 | 165 | 250 | 85 | 665 | 962 | 297 | 5 | 2 | 3 | 379 |
| 20 | 22,813 | 130 | 262 | 132 | 626 | 874 | 248 | 4 | - | 4 | 376 |
| 21 | 22,518 | 137 | 278 | 141 | 646 | 803 | 157 | 3 | 3 | - | 298 |
| 22 | 22,086 | 113 | 258 | 145 | 653 | 933 | 280 | 3 | 10 | 7 | 432 |

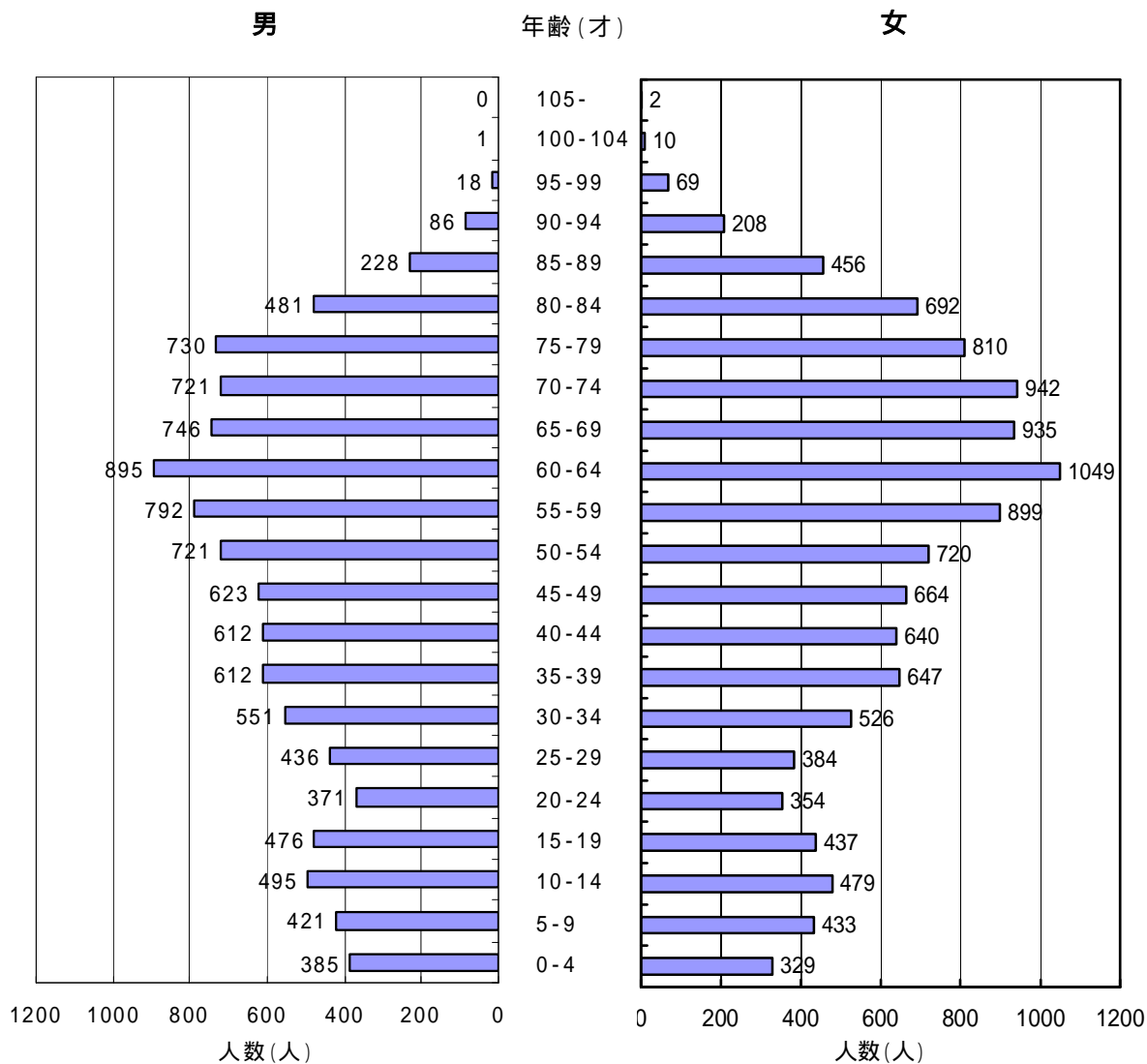
(平成22年各月末)

| | | | | | | | | | | | |
|-----|--------|----|----|----|-----|-----|----|---|---|---|----|
| 1月 | 22,483 | 7 | 27 | 20 | 27 | 41 | 14 | - | 1 | 1 | 35 |
| 2月 | 22,443 | 7 | 26 | 19 | 23 | 38 | 15 | - | 6 | 6 | 40 |
| 3月 | 22,367 | 11 | 17 | 6 | 135 | 205 | 70 | 1 | 1 | - | 76 |
| 4月 | 22,334 | 8 | 17 | 9 | 220 | 244 | 24 | - | - | - | 33 |
| 5月 | 22,313 | 11 | 20 | 9 | 31 | 43 | 12 | - | - | - | 21 |
| 6月 | 22,261 | 9 | 17 | 8 | 21 | 66 | 45 | 1 | - | 1 | 52 |
| 7月 | 22,257 | 9 | 18 | 9 | 50 | 45 | 5 | - | - | - | 4 |
| 8月 | 22,231 | 8 | 19 | 11 | 36 | 52 | 16 | 1 | - | 1 | 26 |
| 9月 | 22,203 | 11 | 29 | 18 | 38 | 47 | 9 | - | 1 | 1 | 28 |
| 10月 | 22,146 | 11 | 18 | 7 | 21 | 70 | 49 | - | 1 | 1 | 57 |
| 11月 | 22,123 | 6 | 20 | 14 | 35 | 44 | 9 | - | - | - | 23 |
| 12月 | 22,086 | 15 | 30 | 15 | 16 | 38 | 22 | - | - | - | 37 |

資料 市市民課

17.人口ピラミッド (平成 22 年 12 月末現在)

合計 22,086 人
 男 10,401 人
 女 11,685 人



18. 全道各市人口及び世帯数

平成 22 年 10 月 1 日

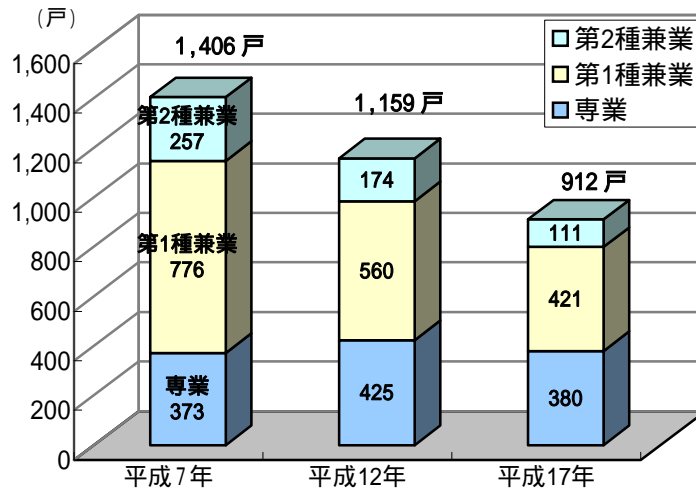
| 都 市 名 | 人 口 | 世 帯 数 |
|-------|-----------|-----------|
| 北海道 | 5,507,456 | 2,424,073 |
| 市 部 | 4,450,360 | 1,989,185 |
| 郡 部 | 1,057,096 | 434,888 |
| 札幌市 | 1,914,434 | 886,338 |
| 函館市 | 279,110 | 126,243 |
| 小樽市 | 131,970 | 57,700 |
| 旭川市 | 347,275 | 154,333 |
| 室蘭市 | 94,531 | 45,024 |
| 釧路市 | 181,206 | 80,991 |
| 帯広市 | 167,860 | 75,456 |
| 北見市 | 125,628 | 56,012 |
| 夕張市 | 10,925 | 5,559 |
| 岩見沢市 | 90,153 | 36,710 |
| 網走市 | 41,006 | 18,081 |
| 留萌市 | 24,454 | 11,015 |
| 苫小牧市 | 173,406 | 76,267 |
| 稚内市 | 39,601 | 17,335 |
| 美唄市 | 26,032 | 10,983 |
| 芦別市 | 16,632 | 7,523 |
| 江別市 | 123,751 | 51,087 |
| 赤平市 | 12,637 | 5,585 |
| 紋別市 | 24,745 | 11,265 |
| 士別市 | 21,797 | 9,109 |
| 名寄市 | 30,582 | 13,345 |
| 三笠市 | 10,225 | 4,771 |
| 根室市 | 29,192 | 11,757 |
| 千歳市 | 93,630 | 38,540 |
| 滝川市 | 43,179 | 18,956 |
| 砂川市 | 19,057 | 8,415 |
| 歌志内市 | 4,390 | 2,000 |
| 深川市 | 23,720 | 10,100 |
| 富良野市 | 24,266 | 10,073 |
| 登別市 | 51,540 | 21,715 |
| 恵庭市 | 69,334 | 27,617 |
| 伊達市 | 36,283 | 15,287 |
| 北広島市 | 60,370 | 22,985 |
| 石狩市 | 59,443 | 22,594 |
| 北斗市 | 47,996 | 18,414 |

注) 平成 22 年国勢調査速報による。

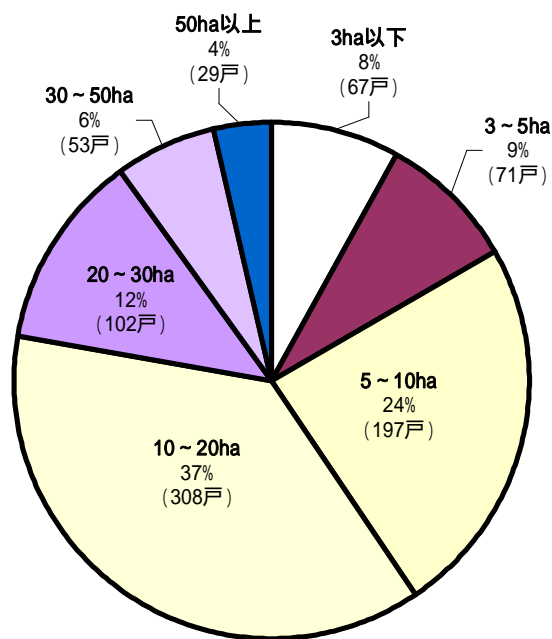
資料 「国勢調査」

3. 農業・林業

農家数の推移（2005年農林業センサス）



経営耕地規模面積（2005年農林業センサス）



1. 年度別農業概況

(1) 農家戸数・人口及び経営耕地面積

各年2月1日現在

| 年次 | 農家数 | | | | 農家人口 総世帯員数 (人) | 経営耕地面積 | | | |
|-------|-----------|-----------|------------------|------------------|----------------------|------------|-----------|-----------|-------------|
| | 総数 (戸) | 専業 (戸) | 第1種 兼業 (戸) | 第2種 兼業 (戸) | | 総数 (ha) | 田 (ha) | 畑 (ha) | 樹園地 (ha) |
| 平成7年 | 1,406 | 373 | 776 | 257 | 5,655 | 14,624 | 9,542 | 5,078 | 4 |
| 士別 | 1,225 | 324 | 683 | 218 | 5,017 | 12,642 | 8,361 | 4,277 | 4 |
| 朝日 | 181 | 49 | 93 | 39 | 638 | 1,982 | 1,181 | 801 | 0 |
| 平成12年 | 1,159 | 425 | 560 | 174 | 4,513 | 14,075 | 9,220 | 4,854 | 1 |
| 士別 | 1,010 | 383 | 497 | 130 | 4,003 | 12,203 | 8,136 | 4,066 | 1 |
| 朝日 | 149 | 42 | 63 | 44 | 510 | 1,872 | 1,084 | 788 | 0 |
| 平成17年 | 912 | 380 | 421 | 111 | 3,417 | 12,941 | 8,746 | 4,194 | 1 |
| 士別 | 783 | 328 | 375 | 80 | 3,018 | 11,477 | 7,761 | 3,715 | 1 |
| 朝日 | 129 | 52 | 46 | 31 | 399 | 1,464 | 985 | 479 | ... |

注) 自給的農家数は専業農家欄に含める。

資料 「農林業センサス」

(2) 主要農作物作付面積

単位：ha

各年中

| 年次 | 耕地面積 | 主要作物作付面積 | | | | | |
|-------|--------|----------|-------|------|-------|-----|------|
| | | 水稻 | 小麦 | 馬鈴しょ | 大豆 | てん菜 | たまねぎ |
| 平成18年 | 17,100 | 3,140 | 1,980 | 252 | 1,620 | 542 | 170 |
| 19 | 17,000 | 3,100 | 1,620 | 293 | 1,430 | 573 | 187 |
| 20 | 16,900 | 3,010 | 1,590 | 281 | 1,440 | 603 | 197 |
| 21 | 16,800 | 3,000 | 1,630 | 272 | 1,420 | 586 | 190 |
| 22 | 16,800 | 2,990 | ... | ... | ... | ... | ... |

注) 耕地面積は、各年7月15日現在。

22年は小麦・馬鈴しょ・大豆・てん菜・たまねぎの調査結果未発表。

資料 「北海道農林水産統計年報」

(3) 飼育家畜数（市調査）

各年2月1日現在

| | 乳 用 牛 | | | 肉用牛 (頭) | 馬 (頭) | 豚 (頭) | めん羊 (頭) | にわとり (羽) |
|--------|-----------|-----------|---------------------|------------|----------|----------|------------|-------------|
| | 総数 (頭) | 成牛 (頭) | 育成牛 0~24月 (頭) | | | | | |
| 平成 19年 | 5,016 | 3,212 | 1,804 | 11,269 | 101 | 3,030 | 442 | 1,628 |
| 士別 | 4,219 | 2,638 | 1,581 | 11,269 | 99 | 3,030 | 442 | 1,628 |
| 朝日 | 797 | 574 | 223 | - | 2 | - | - | - |
| 平成 20年 | 5,136 | 3,228 | 1,908 | 11,156 | 85 | 3,374 | 666 | 867 |
| 士別 | 4,301 | 2,685 | 1,616 | 11,156 | 79 | 3,374 | 666 | 867 |
| 朝日 | 835 | 543 | 292 | - | 6 | - | - | - |
| 平成 21年 | 5,128 | 3,164 | 1,964 | 11,312 | 76 | 3,165 | 779 | 841 |
| 士別 | 4,248 | 2,617 | 1,631 | 11,301 | 76 | 3,165 | 779 | 841 |
| 朝日 | 880 | 547 | 333 | 11 | - | - | - | - |
| 平成 22年 | 5,028 | 2,934 | 2,094 | 11,423 | 91 | 8,893 | 840 | 1,085 |
| 士別 | 4,285 | 2,516 | 1,769 | 11,417 | 91 | 8,893 | 840 | 1,085 |
| 朝日 | 743 | 418 | 325 | 6 | - | - | - | - |
| 平成 23年 | 5,025 | 2,951 | 2,074 | 12,840 | 85 | 8,645 | 1,130 | 1,182 |
| 士別 | 4,309 | 2,523 | 1,786 | 12,840 | 85 | 8,645 | 1,130 | 1,182 |
| 朝日 | 716 | 428 | 288 | - | - | - | - | - |

注) 団体・法人等を含む。

資料 市畜産林務課

2. 耕地規模別農業概況

(1) 耕地規模別農家数の推移

単位：戸

各年2月1日現在

| 耕地規模別 | 士 別 市 | | | 朝 日 町 | | |
|--------------------|-------|-------|------|-------|------|------|
| | 7 年 | 12 年 | 17 年 | 7 年 | 12 年 | 17 年 |
| 総 数 | 1,225 | 1,010 | 819 | 181 | 157 | 132 |
| (販売農家) | | | | | | |
| (1) 例外規定 | - | - | - | - | - | - |
| (2) 0.3 ha 未 満 | 1 | - | 16 | 1 | 4 | 2 |
| (3) 0.3 ~ 1.0 ha | 47 | 29 | 17 | 6 | 7 | 1 |
| (4) 1.0 ~ 3.0 ha | 83 | 59 | 40 | 15 | 10 | 11 |
| (5) 3.0 ~ 5.0 ha | 166 | 99 | 52 | 35 | 28 | 21 |
| (6) 5.0 ~ 7.5 ha | 203 | 151 | | 39 | 33 | |
| (7) 7.5 ~ 10.0 ha | 215 | 136 | 156 | 23 | 17 | 43 |
| (8) 10.0 ~ 15.0 ha | 216 | 197 | | 28 | 23 | |
| (9) 15.0 ~ 20.0 ha | 96 | 95 | 272 | 10 | 11 | 37 |
| (10) 20.0 ha 以 上 | 135 | 157 | 185 | 22 | 20 | 13 |
| (自給的農家) | | | | | | |
| (11) 0.1 ~ 0.3 ha | 63 | 87 | 81 | 2 | 4 | 4 |

注) 「例外規定」とは、耕地面積が0.1ha未満で、農畜産物の年間総販売額が10万円以上の農家。

総数は、自給的農家を含む。

資料 「農林業センサス」

(2) 年令別農業経営者数（家族経営）

単位：人・歳

平成 17 年 2 月 1 日現在

| | 計 | 男女別 | | 農業経営者の年齢別人数 | | | | | | | | | | | | |
|-----|-----|-----|----|-------------|-------|-------|-------|-------|-------|-------|-------|-------|-------|-------|-------|-------|
| | | 男 | 女 | ～19歳 | 20～24 | 25～29 | 30～34 | 35～39 | 40～44 | 45～49 | 50～54 | 55～59 | 60～64 | 65～69 | 70～74 | 75歳以上 |
| 士別市 | 827 | 810 | 17 | - | 1 | 3 | 12 | 39 | 81 | 95 | 154 | 161 | 114 | 70 | 69 | 28 |
| 士別 | 702 | 688 | 14 | - | 1 | 2 | 12 | 34 | 72 | 84 | 137 | 135 | 94 | 56 | 56 | 19 |
| 朝日 | 125 | 122 | 3 | - | - | 1 | - | 5 | 9 | 11 | 17 | 26 | 20 | 14 | 13 | 9 |

(つづき)

| | 農業経営者の平均年齢 | | | 農業後継者がいる | 同居の農業後継者がいる | 他に住む農業後継者がいる | 農業後継者がいない |
|-----|------------|------|------|----------|-------------|--------------|-----------|
| | 男女計 | 男 | 女 | | | | |
| 士別市 | - | - | - | 139 | 118 | 21 | 688 |
| 士別 | 55.1 | 55.1 | 54.6 | 125 | 109 | 16 | 577 |
| 朝日 | 58.3 | 58.2 | 60.3 | 14 | 9 | 5 | 111 |

資料 「農林業センサス」

(3) 農業従事者数（家族経営）

単位：人

平成 17 年 2 月 1 日現在

| | 計 | 男女別 | | 農業従事者の年齢別人数 | | | | | |
|-----|-------|-------|-------|-------------|-------|-------|-------|-------|-------|
| | | 男 | 女 | ～19歳 | 20～24 | 25～29 | 30～34 | 35～39 | 40～44 |
| 士別市 | 2,254 | 1,195 | 1,059 | 41 | 63 | 68 | 72 | 94 | 166 |
| 士別 | 1,952 | 1,038 | 914 | 40 | 60 | 60 | 68 | 83 | 150 |
| 朝日 | 302 | 157 | 145 | 1 | 3 | 8 | 4 | 11 | 16 |

(つづき)

| | 農業従事者の年齢別人数 | | | | | | | 農業従事者の平均年齢 | | |
|-----|-------------|-------|-------|-------|-------|-------|-------|------------|------|------|
| | 45～49 | 50～54 | 55～59 | 60～64 | 65～69 | 70～74 | 75歳以上 | 男女計 | 男 | 女 |
| 士別市 | 201 | 299 | 308 | 236 | 239 | 216 | 251 | - | - | - |
| 士別 | 178 | 261 | 259 | 202 | 199 | 187 | 205 | 55.0 | 54.4 | 55.7 |
| 朝日 | 23 | 38 | 49 | 34 | 40 | 29 | 46 | 59.2 | 59.7 | 58.7 |

資料 「農林業センサス」

(4) 農業主従別農家数 (家族経営)

単位：戸

平成 17 年 2 月 1 日現在

| | 計 | 主従別農家数 | | 主副業別農家数 | | | 専兼業別農家数 | | | | | | |
|-----|-----|--------|--------|---------|-------|-------|---------|------|---------|---------|---------|---------|------|
| | | 農業従事が主 | 農業従事が従 | 主業農家 | 準主業農家 | 副業的農家 | 専業農家 | 兼業農家 | 第1種兼業農家 | 第2種兼業農家 | 世帯主兼業職種 | | |
| | | | | | | | | | | | 恒常的勤務 | 臨時雇・出稼ぎ | 自営兼業 |
| 士別市 | 827 | 706 | 121 | 606 | 55 | 166 | 295 | 532 | 421 | 111 | 61 | 18 | 6 |
| 士別 | 702 | 608 | 94 | 537 | 37 | 128 | 247 | 455 | 375 | 80 | 43 | 14 | 5 |
| 朝日 | 125 | 98 | 27 | 69 | 18 | 38 | 48 | 77 | 46 | 31 | 18 | 4 | 1 |

注) 自給的農家を含まない。

資料 「農林業センサス」

(5) 農家数経営耕地面積 (家族経営)

単位：戸・アール(a)

平成 17 年 2 月 1 日現在

| | 農家数 | | | 経営耕地面積 | | | 耕作放棄地面積 | | | |
|-----|-----|-------|------|-----------|-------|-----------|---------|-------|-------|--------|
| | 総農家 | 自給的農家 | 販売農家 | 総農家 | 自給的農家 | 販売農家 | 農家 | | | 土地持非農家 |
| | | | | | | | 総農家 | 自給的農家 | 販売農家 | |
| 士別市 | 912 | 85 | 827 | 1,295,499 | 1,402 | 1,294,097 | 4,409 | 285 | 4,124 | 10,568 |
| 士別 | 783 | 81 | 702 | 1,149,060 | 1,334 | 1,147,726 | 3,801 | 285 | 3,516 | 1,579 |
| 朝日 | 129 | 4 | 125 | 146,439 | 68 | 146,371 | 608 | - | 608 | 8,989 |

資料 「農林業センサス」

(6) 経営耕地規模面積(家族経営)

単位：戸

平成 17 年 2 月 1 日現在

| | 総数 | 0.3ha | 0.3 ~ | 0.5 ~ | 1.0 ~ | 1.5 ~ | 2.0 ~ |
|-----|-----|-------|-------|-------|-------|-------|-------|
| | | 未満 | 0.5ha | 1.0ha | 1.5ha | 2.0ha | 3.0ha |
| 士別市 | 827 | 5 | 7 | 10 | 9 | 10 | 26 |
| 士別 | 702 | 5 | 7 | 9 | 9 | 7 | 18 |
| 朝日 | 125 | - | - | 1 | - | 3 | 8 |

(つづき)

| | 3.0 ~ | 5.0 ~ | 10.0 ~ | 20.0 ~ | 30.0 ~ | 50.0 ~ | 100.0ha |
|-----|-------|--------|--------|--------|--------|---------|---------|
| | 5.0ha | 10.0ha | 20.0ha | 30.0ha | 50.0ha | 100.0ha | 以上 |
| 士別市 | 71 | 197 | 308 | 102 | 53 | 25 | 4 |
| 士別 | 50 | 154 | 272 | 96 | 49 | 22 | 4 |
| 朝日 | 21 | 43 | 36 | 6 | 4 | 3 | - |

資料 「農林業センサス」

(7) 農産物販売金額別（家族経営）

単位：戸 平成 17 年 2 月 1 日現在

| | 総数 | 販売なし | 50万円 | 50 | 100 | 200 | 300 | 500 |
|-----|-----|------|------|------------|------------|------------|------------|------------|
| | | | 未満 | ～ 100万円 | ～ 200万円 | ～ 300万円 | ～ 500万円 | ～ 700万円 |
| 士別市 | 827 | 42 | 33 | 18 | 51 | 34 | 73 | 92 |
| 士別 | 702 | 33 | 22 | 14 | 34 | 26 | 56 | 71 |
| 朝日 | 125 | 9 | 11 | 4 | 17 | 8 | 17 | 21 |

(つづき)

| | 700 | 1,000 | 1,500 | 2,000 | 3,000 | 5,000万円 | 1 | 3億円 |
|-----|--------------|--------------|--------------|--------------|--------------|----------|----------|---------|
| | ～ 1,000万円 | ～ 1,500万円 | ～ 2,000万円 | ～ 3,000万円 | ～ 5,000万円 | ～ 1億円 | ～ 3億円 | ～ 以上 |
| 士別市 | 138 | 177 | 62 | 54 | 39 | 11 | 3 | - |
| 士別 | 130 | 162 | 57 | 50 | 34 | 10 | 3 | - |
| 朝日 | 8 | 15 | 5 | 4 | 5 | 1 | - | - |

資料「農林業センサス」

(8) 農業経営の形態（家族経営）

単位：戸 平成 17 年 2 月 1 日現在

| | 総数 | 法人化している | | | 個人経営体 |
|-----|-----|---------|------|------|-------|
| | | 小計 | 株式会社 | 有限会社 | |
| 士別市 | 827 | 4 | 1 | 3 | 823 |
| 士別 | 702 | 4 | 1 | 3 | 698 |
| 朝日 | 125 | - | - | - | 125 |

資料「農林業センサス」

(9) 販売目的で栽培した作物の作付面積(家族経営)

単位：戸・アール(a)

平成17年2月1日現在

| | 作付(栽培) 実経営体数 | 作付(栽培) 面積 | 露地 | | 施設 | |
|-----|-----------------|--------------|-----------------|--------------|-----------------|--------------|
| | | | 作付(栽培) 実経営体数 | 作付(栽培) 面積 | 作付(栽培) 実経営体数 | 作付(栽培) 面積 |
| 土別市 | 745 | 933,493 | 740 | 931,505 | 95 | 1,988 |
| 土別 | 636 | 843,038 | 631 | 841,355 | 78 | 1,683 |
| 朝日 | 109 | 90,455 | 109 | 90,150 | 17 | 305 |

(つづき)

| | 稲 | | 麦類 | | 雑穀 | | いも類 | | 豆類 | |
|-----|------|---------|------|---------|------|--------|------|--------|------|---------|
| | 経営体数 | 面積 | 経営体数 | 面積 | 経営体数 | 面積 | 経営体数 | 面積 | 経営体数 | 面積 |
| 土別市 | 463 | 336,150 | 476 | 189,106 | 88 | 31,872 | 139 | 23,672 | 503 | 176,991 |
| 土別 | 402 | 298,029 | 419 | 170,012 | 77 | 30,852 | 122 | 22,475 | 444 | 161,950 |
| 朝日 | 61 | 38,121 | 57 | 19,094 | 11 | 1,020 | 17 | 1,197 | 59 | 15,041 |

(つづき)

| | 工芸農作物 | | 野菜類 | | 花き類・花木 | | 種苗・苗木 | | その他作物 | |
|-----|-------|--------|------|--------|--------|-----|-------|-----|-------|--------|
| | 経営体数 | 面積 | 経営体数 | 面積 | 経営体数 | 面積 | 経営体数 | 面積 | 経営体数 | 面積 |
| 土別市 | 195 | 48,883 | 353 | 68,811 | 15 | 326 | 17 | 398 | 149 | 57,284 |
| 土別 | 174 | 44,878 | 317 | 64,701 | 15 | 326 | 7 | 192 | 127 | 49,623 |
| 朝日 | 21 | 4,005 | 36 | 4,110 | - | - | 10 | 206 | 22 | 7,661 |

資料「農林業センサス」

(10) 農業機械の所有(家族経営)

単位：戸・台

平成17年2月1日現在

| | 乗用型トラクター | | | | | | | | | | | 動力防除機 | | 乗用型ス ピードブ レーヤー | | |
|-----|-----------|-------|----------|----|----------|-----|----------|-----|----------|-----|----------|-------|----------|----------------------|----------|----|
| | 計 | | 15馬力未満 | | 15~30馬力 | | 30~50馬力 | | 50~100馬力 | | 100馬力以上 | | | | | |
| | 実経営 体数 | 台数 | 経営 体数 | 台数 | 経営 体数 | 台数 | 経営 体数 | 台数 | 経営 体数 | 台数 | 経営 体数 | 台数 | 経営 体数 | 台数 | 経営 体数 | 台数 |
| 土別市 | 781 | 2150 | 67 | 69 | 292 | 341 | 484 | 591 | 572 | 989 | 115 | 160 | 440 | 472 | 31 | 31 |
| 土別 | 674 | 1,916 | 64 | 66 | 246 | 291 | 411 | 504 | 518 | 912 | 103 | 143 | 407 | 439 | 26 | 26 |
| 朝日 | 107 | 234 | 3 | 3 | 46 | 50 | 73 | 87 | 54 | 77 | 12 | 17 | 33 | 33 | 5 | 5 |

(つづき)

| | 動力田植機 | | 自脱型 コンバイン | | 普通型 コンバイン | | フォレージ ハーベスター | | ハイベラー | | ビート ハーベスター | | ポテト ハーベスター | | ミルクング パーラー | |
|-----|----------|-----|--------------|-----|--------------|-----|-----------------|----|----------|----|---------------|-----|---------------|----|---------------|----|
| | 経営 体数 | 台数 | 経営 体数 | 台数 | 経営 体数 | 台数 | 経営 体数 | 台数 | 経営 体数 | 台数 | 経営 体数 | 台数 | 経営 体数 | 台数 | 経営 体数 | 台数 |
| 土別市 | 420 | 436 | 369 | 389 | 116 | 129 | 19 | 20 | 45 | 49 | 101 | 104 | 33 | 34 | 2 | 2 |
| 土別 | 367 | 382 | 323 | 343 | 108 | 118 | 14 | 14 | 38 | 42 | 97 | 100 | 33 | 34 | 2 | 2 |
| 朝日 | 53 | 54 | 46 | 46 | 8 | 11 | 5 | 6 | 7 | 7 | 4 | 4 | - | - | - | - |

資料「農林業センサス」

3. 総農業経営体

(1) 組織形態別農業経営体数

単位：経営体

平成 17 年 2 月 1 日現在

| | 計 | 法人化している | | | | | | 法人化していない | 個人経営体 | うち農作業の受託サービスを行う経営体 | うち協業経営体 |
|-----|-----|---------|--------|------|------|------|-----|----------|-------|--------------------|---------|
| | | 小計 | 農事組合法人 | 会社 | | 各種団体 | | | | | |
| | | | | 株式会社 | 有限会社 | 農協 | その他 | | | | |
| 士別市 | 868 | 29 | 10 | 2 | 7 | 9 | 1 | 839 | 823 | 51 | 11 |
| 士別 | 738 | 25 | 10 | 2 | 6 | 6 | 1 | 713 | 698 | 47 | 10 |
| 朝日 | 130 | 4 | - | - | 1 | 3 | - | 126 | 125 | 4 | 1 |

資料「農林業センサス」

(2) 経営耕地の状況

単位：経営体・アール（a）

平成 17 年 2 月 1 日現在

| | 経営耕地総面積 | 田 | | 畑 | | 樹園地 | |
|-----|-----------|----------|---------|----------|---------|------------|-----|
| | | 田のある経営体数 | 面積計 | 畑のある経営体数 | 面積計 | 樹園地のある経営体数 | 面積計 |
| 士別市 | 1,451,114 | 811 | 919,150 | 531 | 531,771 | 6 | × |
| 士別 | 1,303,493 | 695 | 819,480 | 470 | 483,840 | 5 | 173 |
| 朝日 | 147,621 | 116 | 99,670 | 61 | 47,931 | 1 | × |

資料「農林業センサス」

(3) 北海道設定項目

単位：経営体・アール（a）

平成 17 年 2 月 1 日現在

| | 緑肥作物の作付面積 | | 緑肥作物の作付面積のうち 休閑緑肥の作付面積 | | 堆肥またはスラリーの のべ散布面積 | | 経営耕地の団地数 | |
|-----|-----------|--------|---------------------------|--------|----------------------|---------|----------|-------|
| | 経営体数 | 面積計 | 経営体数 | 面積計 | 経営体数 | 面積計 | 経営体数 | 団地数 |
| 士別市 | 224 | 51,233 | 158 | 29,135 | 194 | 160,873 | 827 | 1,916 |
| 士別 | 210 | 49,380 | 147 | 27,623 | 183 | 145,615 | 713 | 1,758 |
| 朝日 | 14 | 1,853 | 11 | 1,512 | 11 | 15,258 | 114 | 158 |

資料「農林業センサス」

4.地区別農家数および農家人口の推移

各年2月1日現在

| | 農 家 数 (戸) | | | | | 旧朝日町 |
|--------|-----------|-----|-----|-----|-----|------|
| | 旧土別市 | 中 央 | 上土別 | 多 寄 | 温根別 | |
| 平成 7 年 | 1,225 | 608 | 256 | 241 | 120 | 181 |
| 12 | 1,010 | 500 | 205 | 200 | 105 | 153 |
| 17 | 783 | 376 | 169 | 164 | 74 | 129 |

(つづき)

| | 人 口 (人) | | | | | 旧朝日町 |
|--------|---------|-------|-------|-------|-----|------|
| | 旧土別市 | 中 央 | 上土別 | 多 寄 | 温根別 | |
| 平成 7 年 | 5,017 | 2,438 | 1,040 | 1,039 | 500 | 638 |
| 12 | 4,003 | 1,917 | 840 | 834 | 412 | 510 |
| 17 | 3,018 | 1,413 | 663 | 645 | 297 | 399 |

(つづき)

| | 上記のうち農業従事者数 (人) | | | | | 旧朝日町 |
|--------|-----------------|-------|-----|-----|-----|------|
| | 旧土別市 | 中 央 | 上土別 | 多 寄 | 温根別 | |
| 平成 7 年 | 3,172 | 1,535 | 672 | 664 | 301 | 437 |
| 12 | 2,592 | 1,248 | 522 | 559 | 263 | 367 |
| 17 | 1,952 | 901 | 405 | 450 | 196 | 302 |

注) 7年の農業従事者数は、150日以上従事した者の数である。

資料 「農林業センサス」

5.牛乳の生産量

単位：t

各年末現在

| | 平成18年 | 平成19年 | 平成20年 | 平成21年 | 平成22年 |
|-----|--------|--------|--------|--------|--------|
| 土別市 | 24,604 | 24,867 | 26,288 | 25,892 | 24,348 |

資料 北ひびき農業協同組合

6. 農用機械個人所有台数の推移

単位：台

各年2月1日現在

| 年次 | 動力耕うん機 | 農用トラクター | フォレージハーベスター | ハイベラー | ビーンハーベスター | ビートハーベスター | ポテトハーベスター | バインダー | 自脱型コンバイン | 普通型コンバイン | 動力田植機 | 米麦用乾燥機 | ミルカー | | ミルキングパーラー |
|------|--------|---------|-------------|-------|-----------|-----------|-----------|-------|----------|----------|-------|--------|-------|---------|-----------|
| | | | | | | | | | | | | | パケット型 | パイプライン型 | |
| 平成2年 | 2,392 | | 15 | 58 | 150 | 46 | 16 | 444 | 674 | 52 | 649 | 1,181 | 35 | 76 | ... |
| 5年 | 428 | 1,797 | 11 | 68 | 145 | 54 | 21 | 140 | 604 | 66 | 622 | 1,016 | 28 | 50 | ... |
| 7年 | 2,317 | | 20 | 63 | 178 | 65 | 28 | 203 | 517 | 139 | 617 | 1,124 | 36 | 61 | ... |
| 10年 | 338 | 1,939 | 15 | 64 | 186 | 51 | 20 | 103 | 541 | 36 | 569 | 1,070 | 17 | 45 | ... |
| 12年 | 2,152 | | 24 | 52 | 143 | 74 | 25 | 58 | 409 | 146 | 496 | 829 | 93 | | ... |
| 17年 | 2,150 | | 20 | 49 | ... | 104 | 34 | ... | 389 | 129 | 436 | ... | ... | ... | 2 |
| 士別 | 1,916 | | 14 | 42 | ... | 100 | 34 | ... | 343 | 118 | 382 | ... | ... | ... | 2 |
| 朝日 | 234 | | 6 | 7 | ... | 4 | - | ... | 46 | 11 | 54 | ... | ... | ... | - |

資料 平成2・7・12・17年は「農林業センサス」、その他は「北海道農業基本調査」

7. 水田転作実施状況の推移

各年12月末現在

| 年次 | 目標数量面積 (ha) | 実施数量面積 (ha) | 目標達成率 (%) | 転換休耕実施総数 | | 転作等内訳 | | | | |
|-------|-------------|-------------|-----------|----------|---------|---------|---------|----------|---------|-----------|
| | | | | 戸数 (戸) | 面積 (ha) | 小麦 (ha) | 大豆 (ha) | てん菜 (ha) | そば (ha) | 飼料作物 (ha) |
| 平成18年 | 6,237 | 6,237 | 100.0 | 892 | 6,237 | 1,295 | 1,436 | 326 | 60 | 1,541 |
| 19年 | 6,171 | 6,171 | 100.0 | 832 | 6,171 | 1,112 | 1,267 | 365 | 76 | 1,562 |
| 20年 | 6,267 | 6,267 | 100.0 | 807 | 6,267 | 1,090 | 1,228 | 386 | 67 | 1,584 |
| 21年 | 6,267 | 6,267 | 100.0 | 787 | 6,267 | 1,118 | 1,166 | 372 | 140 | 1,623 |
| 22年 | 6,271 | 6,271 | 100.0 | 756 | 6,271 | 1,162 | 1,189 | 353 | 171 | 1,653 |

(つづき)

| 年次 | 転作等内訳 | | | | | | | | |
|-------|-----------|---------|-----------|-----------|-----------|-------------|----------|----------|----------------------------|
| | 緑肥作物 (ha) | 小豆 (ha) | 馬鈴しょ (ha) | 一般野菜 (ha) | 実績参入 (ha) | 他用途利用米 (ha) | 加工米 (ha) | その他 (ha) | 奨励補助金等交付金額 (協力特別金を含む) (千円) |
| 平成18年 | 405 | 405 | 72 | 546 | - | - | 102 | 49 | 2,162,953 |
| 19年 | 489 | 493 | 90 | 656 | - | - | 13 | 48 | 2,227,820 |
| 20年 | 526 | 432 | 101 | 765 | - | - | 20 | 68 | 2,447,954 |
| 21年 | 472 | 411 | 107 | 798 | - | - | - | 60 | 2,965,503 |
| 22年 | 422 | 374 | 111 | 781 | - | 2 | - | 53 | 2,469,967 |

資料 市農業振興課

8. 離農状況の推移

各年 12 月末現在

| 年 次 | 離農戸数 (戸) | 離 農 耕 地 面 積 | | | |
|---------|-------------|-------------|--------|--------|---------|
| | | 総数(ha) | 田(ha) | 畑(ha) | 採草地(ha) |
| 平成 18 年 | 57 | 388.75 | 268.50 | 120.25 | - |
| 19 | 55 | 361.84 | 226.34 | 135.50 | - |
| 20 | 21 | 217.81 | 138.78 | 79.03 | - |
| 21 | 24 | 133.26 | 73.34 | 59.92 | - |
| 22 | 18 | 115.48 | 64.46 | 51.02 | - |

注) 本表は農地法第 3 条及び農業経営基盤強化促進法に基づく離農件数である。

資料 市農業委員会

9. 市営牧野入牧頭数の推移

単位：頭

各年度末現在

| 年 度 | 放 牧 頭 数 | | | | 牧野面積 (公共草地) ha | 牧野名 |
|---------|---------|-----|-----|----|----------------------|------|
| | 総 数 | 乳用牛 | 肉用牛 | 馬 | | |
| 平成 18 年 | 793 | 684 | 53 | 56 | 552 | 大和牧場 |
| 19 | 773 | 703 | 35 | 35 | 552 | 〃 |
| 20 | 954 | 779 | 139 | 36 | 552 | 〃 |
| 21 | 862 | 692 | 142 | 28 | 552 | 〃 |
| 22 | 932 | 817 | 86 | 29 | 552 | 〃 |

資料 市畜産林務課

10. 農地転用状況

単位：アール (a)

各年 12 月末現在

| 年 度 | 住宅用地 | | 工業用等用地 | | 学校・公園用地 | | 植 林 | | その他 | |
|---------|------|----|--------|----|---------|----|-----|----|-----|-----|
| | 件数 | 面積 | 件数 | 面積 | 件数 | 面積 | 件数 | 面積 | 件数 | 面積 |
| 平成 18 年 | 6 | 24 | - | - | - | - | - | - | 1 | 9 |
| 19 | - | - | - | - | - | - | - | - | 2 | 101 |
| 20 | 1 | 6 | - | - | - | - | - | - | 7 | 396 |
| 21 | 2 | 18 | - | - | - | - | - | - | 3 | 147 |
| 22 | 2 | 8 | - | - | - | - | - | - | 7 | 258 |

注) 本表は農地法第 4 条及び第 5 条に基づく転用件数である。

資料 市農業委員会

11. 林業概況

(1) 森林面積及び蓄積

平成 22 年 4 月 1 日現在

| 所有区分 | 面積 (ha) | | | | | 蓄積 (千m ³) | | |
|----------------|----------------|--------|----------------|------|-------|-----------------------|--------------|--------------|
| | 計 | 天然林 | 人工林 | 無立木地 | その他 | 計 | 針葉樹 | 広葉樹 |
| 森林管理局 所管国有林 | (82) 63,108 | | (82) 15,405 | - | 1,423 | (10) 5,822 | (8) 2,354 | (2) 3,468 |
| その他国有林 | - | - | - | - | - | - | - | - |
| 道 有 林 | 5,137 | 1,699 | 3,299 | - | 140 | 849 | 601 | 249 |
| 市 有 林 | 2,505 | 690 | 1,792 | 23 | - | 361 | 292 | 69 |
| 私 有 林 等 | 12,468 | 6,400 | 5,291 | 777 | - | 1,319 | 807 | 512 |
| 計 | 83,218 | 55,069 | 25,786 | 800 | 1,563 | 8,351 | 4,053 | 4,297 |

注)「森林管理局所管国有林」の()は官行造林地で内数である。資料「北海道林業統計」

(2) 組織形態別林業経営体数と状況

単位：経営体・アール (a)

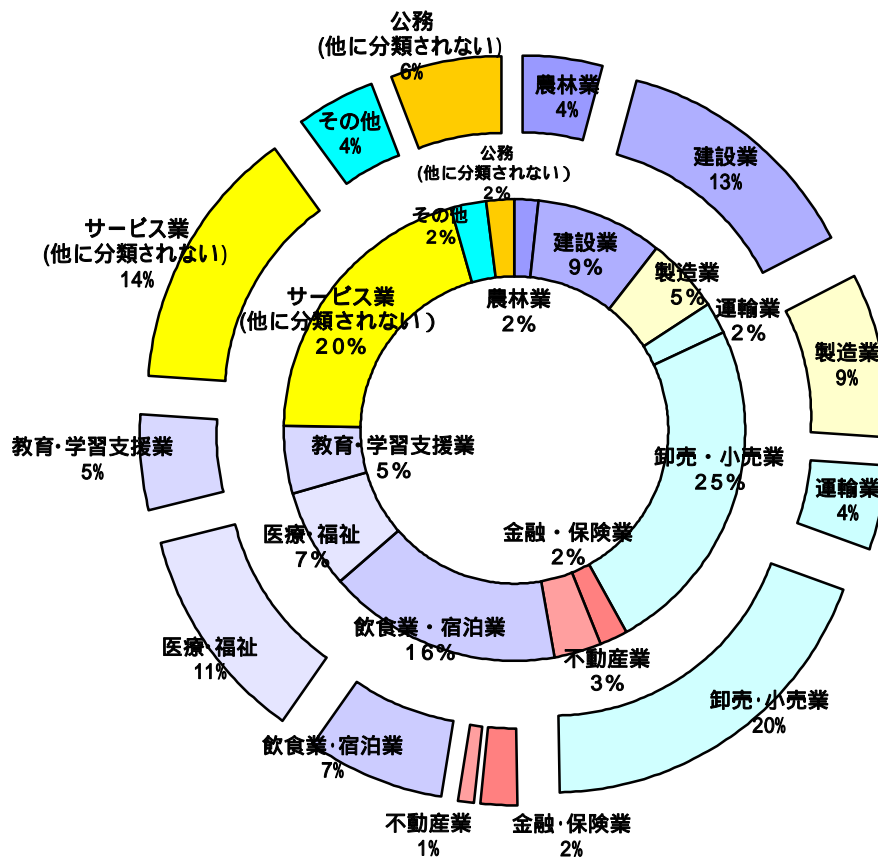
平成 17 年 2 月 1 日現在

| 区 分 | 計 | 法人化している | | | | | | 地方公共団体 | 法人化して いない | 保有山林面積 | うち人工 林面積 | 林業作業を 行った 経営体数 |
|-------|-----|---------|----------------------------|------------------|------------------|--------|------------------|--------|--------------|---------|-------------|----------------------|
| | | 小 計 | 農 事 法 人 組 合 | 会社 | | 各種団体 | | | | | | |
| | | | | 会 社 株 式 | 有 限 会 社 | 農 協 | 森 林 組 合 | | | | | |
| 士 別 市 | 133 | 9 | - | 6 | 1 | 1 | 1 | 2 | 122 | 603,140 | 386,061 | 98 |
| 士 別 | 124 | 7 | - | 4 | 1 | 1 | 1 | 1 | 116 | 487,757 | 319,987 | 92 |
| 朝 日 | 9 | 2 | - | 2 | - | - | - | 1 | 6 | 115,383 | 66,074 | 6 |

資料「農林業センサス」

4 . 事業所・工業・商業

事業所数（内円）・従業者数（外円）の割合
（平成 18 年事業所・企業統計調査）



1. 事業所の概要

(1) 産業大分類別事業所数及び従業者数

| 産業大分類 | 士 別 市 | | | | | |
|-------------------|-------|--------|-------|--------|-------|-------|
| | 平成8年 | | 平成13年 | | 平成18年 | |
| | 事業所数 | 従業者数 | 事業所数 | 従業者数 | 事業所数 | 従業者数 |
| 全 産 業 | 1,402 | 11,110 | 1,330 | 10,713 | 1,347 | 9,793 |
| A～Q 公務を除く産業 | 1,379 | 10,709 | 1,307 | 10,291 | 1,319 | 9,226 |
| A～C 農 林 漁 業 | 19 | 199 | 19 | 293 | 22 | 411 |
| D 鉱 業 | 4 | 59 | 3 | 17 | 3 | 11 |
| E 建 設 業 | 139 | 1,804 | 127 | 1,892 | 122 | 1,310 |
| F 製 造 業 | 78 | 1,354 | 64 | 989 | 71 | 835 |
| G 電気・ガス・熱供給・水道業 | 4 | 60 | 3 | 24 | 6 | 25 |
| 運輸・通信業 | 42 | 697 | 44 | 710 | ... | ... |
| H 情報通信業 | ... | ... | ... | ... | 3 | 17 |
| I 運 輸 業 | ... | ... | ... | ... | 29 | 431 |
| 卸売・小売業・飲食店 | 553 | 2,810 | 551 | 2,738 | ... | ... |
| J 卸 売 ・ 小 売 業 | ... | ... | ... | ... | 321 | 1,894 |
| K 金 融 ・ 保 険 業 | 37 | 280 | 28 | 205 | 25 | 179 |
| L 不 動 産 業 | 68 | 86 | 69 | 87 | 47 | 68 |
| サ ー ビ ス 業 | 435 | 3,360 | 399 | 3,336 | ... | ... |
| M 飲食店・宿泊業 | ... | ... | ... | ... | 219 | 720 |
| N 医 療 ・ 福 祉 | ... | ... | ... | ... | 93 | 1,104 |
| O 教 育 ・ 学 習 支 援 業 | ... | ... | ... | ... | 64 | 493 |
| P 複 合 サ ー ビ ス 事 業 | ... | ... | ... | ... | 18 | 350 |
| Q サービス業(他に分類されない) | ... | ... | ... | ... | 276 | 1,378 |
| R 公 務 | 23 | 401 | 23 | 422 | 28 | 567 |

| 産業大分類 | 旧 朝 日 町 | | | | | |
|-------------------|---------|-------|-------|------|-------------|------|
| | 平成8年 | | 平成13年 | | 平成16年(簡易調査) | |
| | 事業所数 | 従業者数 | 事業所数 | 従業者数 | 事業所数 | 従業者数 |
| 全 産 業 | 146 | 1,027 | 124 | 863 | ... | ... |
| A～Q 公務を除く産業 | 140 | 953 | 117 | 776 | 88 | 587 |
| A～B 農 林 業 | 6 | 47 | 5 | 40 | - | - |
| D 鉱 業 | - | - | - | - | - | - |
| E 建 設 業 | 20 | 291 | 13 | 231 | 13 | 207 |
| F 製 造 業 | 8 | 190 | 7 | 142 | 8 | 149 |
| G 電気・ガス・熱供給・水道業 | 2 | 10 | 2 | 10 | - | - |
| 運輸・通信業 | 4 | 22 | 4 | 20 | ... | ... |
| H 情報通信業 | ... | ... | ... | ... | - | - |
| I 運 輸 業 | ... | ... | ... | ... | 2 | 6 |
| 卸売・小売業・飲食店 | 57 | 141 | 46 | 122 | ... | ... |
| J 卸 売 ・ 小 売 業 | ... | ... | ... | ... | 23 | 69 |
| K 金 融 ・ 保 険 業 | 2 | 8 | 2 | 7 | 2 | 7 |
| L 不 動 産 業 | - | - | - | - | - | - |
| サ ー ビ ス 業 | 41 | 244 | 38 | 204 | ... | ... |
| M 飲食業・宿泊業 | ... | ... | ... | ... | 13 | 22 |
| N 医 療 ・ 福 祉 | ... | ... | ... | ... | 4 | 43 |
| O 教 育 ・ 学 習 支 援 業 | ... | ... | ... | ... | 1 | 1 |
| P 複 合 サ ー ビ ス 事 業 | ... | ... | ... | ... | 1 | 41 |
| Q サービス業(他に分類されない) | ... | ... | ... | ... | 21 | 42 |
| R 公 務 | 6 | 74 | 7 | 87 | ... | ... |

注) 平成8年、13年は10月1日現在、16年は6月1日現在、18年は10月1日現在で朝日町を含む数字。
資料 「事業所・企業統計調査」

(2) 産業中分類別事業所数及び従業者数

| 産 業 中 分 類 | 事業所数 | 従業者数 |
|------------------------------------|-------|-------|
| A～R 全 産 業 | 1,347 | 9,793 |
| A～Q 全 産 業 (公 務 を 除 く) | 1,319 | 9,226 |
| A～B 農 業 ・ 林 業 | 22 | 411 |
| A 農 業 | 13 | 362 |
| 01 農 業 | 13 | 362 |
| B 林 業 | 9 | 49 |
| 02 林 業 | 9 | 49 |
| D～Q 鉱 業 ～ サ ー ビ ス 業 | 1,297 | 8,815 |
| D 鉱 業 | 3 | 11 |
| 05 鉱 業 | 3 | 11 |
| E 建 設 業 | 122 | 1,310 |
| 06 総 合 工 事 業 | 55 | 913 |
| 07 職 別 工 事 業 | 46 | 229 |
| 08 設 備 工 事 業 | 21 | 168 |
| F 製 造 業 | 71 | 835 |
| 09 食 料 品 製 造 業 | 14 | 286 |
| 12 衣 服 ・ そ の 他 の 織 維 製 品 製 造 業 | 4 | 51 |
| 13 木 材 ・ 木 製 品 製 造 業 | 15 | 201 |
| 14 家 具 ・ 装 備 品 製 造 業 | 3 | 7 |
| 15 パ ル プ ・ 紙 ・ 紙 加 工 品 製 造 業 | 1 | 2 |
| 16 印 刷 ・ 同 関 連 業 | 5 | 38 |
| 17 化 学 工 業 | 1 | 24 |
| 18 石 油 製 品 ・ 石 炭 製 品 製 造 業 | 2 | 7 |
| 22 窯 業 ・ 土 石 製 品 製 造 業 | 11 | 109 |
| 25 金 属 製 品 製 造 業 | 11 | 93 |
| 26 一 般 機 械 器 具 製 造 業 | 3 | 11 |
| 32 そ の 他 の 製 造 業 | 1 | 6 |
| G 電 気 ・ ガ ス ・ 熱 供 給 ・ 水 道 業 | 6 | 25 |
| 33 電 気 業 | 1 | 12 |
| 36 水 道 業 | 5 | 13 |
| H 情 報 通 信 業 | 3 | 17 |
| 37 通 信 業 | 1 | 3 |
| 41 映 像 ・ 音 声 ・ 文 字 情 報 制 作 業 | 2 | 14 |
| I 運 輸 業 | 29 | 431 |
| 42 鉄 道 業 | 1 | 5 |
| 43 道 路 旅 客 輸 送 業 | 3 | 102 |
| 44 道 路 貨 物 輸 送 業 | 19 | 299 |
| 46 航 空 運 輸 業 | 1 | 7 |
| 47 倉 庫 業 | 2 | 3 |
| 48 運 輸 に 附 帯 す る サ ー ビ ス 業 | 3 | 15 |
| J 卸 売 ・ 小 売 業 | 321 | 1,894 |
| 51 飲 食 料 品 卸 売 業 | 18 | 83 |
| 52 建 築 材 料 ・ 鉱 物 ・ 金 属 材 料 等 卸 売 業 | 14 | 65 |
| 53 機 械 器 具 卸 売 業 | 7 | 33 |
| 54 そ の 他 の 卸 売 業 | 11 | 40 |
| 55 各 種 商 品 小 売 業 | 2 | 183 |

(2) 産業中分類別事業所数及び従業者数(つづき)

平成18年10月1日現在

| 産業中分類 | 事業所数 | 従業者数 |
|---------------------|------|-------|
| 56 織物・衣類・身の回り品小売業 | 32 | 86 |
| 57 飲食料品小売業 | 89 | 567 |
| 58 自動車・自転車小売業 | 20 | 109 |
| 59 家具・じゅう器・機械器具小売業 | 35 | 103 |
| 60 その他の小売業 | 93 | 625 |
| K 金融・保険業 | 25 | 179 |
| 61 銀行業 | 3 | 24 |
| 62 協同組織金融業 | 8 | 73 |
| 64 貸金業・投資業等非預金信用機関 | 1 | 4 |
| 67 保険業(保険媒介代理業等含む) | 13 | 78 |
| L 不動産業 | 47 | 68 |
| 68 不動産取引業 | 1 | 2 |
| 69 不動産賃貸業・管理業 | 46 | 66 |
| M 飲食店・宿泊業 | 219 | 720 |
| 70 一般飲食店 | 79 | 273 |
| 71 遊興飲食店 | 113 | 276 |
| 72 宿泊業 | 27 | 171 |
| N 医療・福祉 | 93 | 1,104 |
| 73 医療業 | 46 | 565 |
| 74 保健衛生 | 2 | 13 |
| 75 社会保険・社会福祉・介護事業 | 45 | 526 |
| O 教育・学習支援業 | 64 | 493 |
| 76 学校教育 | 24 | 373 |
| 77 その他の教育・学習支援業 | 40 | 120 |
| P 複合サービス事業 | 18 | 350 |
| 78 郵便局(別掲を除く) | 11 | 129 |
| 79 協同組合(他に分類されないもの) | 7 | 221 |
| Q サービス業(他に分類されないもの) | 276 | 1,378 |
| 80 専門サービス業 | 29 | 220 |
| 81 学術・開発研究機関 | 3 | 188 |
| 82 洗濯・理容・美容・浴場業 | 86 | 180 |
| 83 その他の生活関連サービス業 | 15 | 66 |
| 84 娯楽業 | 17 | 143 |
| 85 廃棄物処理業 | 7 | 92 |
| 86 自動車整備業 | 27 | 120 |
| 87 機械等修理業(別掲を除く) | 14 | 41 |
| 88 物品賃貸業 | 13 | 67 |
| 90 その他の事業サービス業 | 10 | 116 |
| 91 政治・経済・文化団体 | 8 | 38 |
| 92 宗教 | 42 | 97 |
| 93 その他のサービス業 | 5 | 10 |
| R 公務(他に分類されないもの) | 28 | 567 |
| 95 国家公務員 | 3 | 32 |
| 96 地方公務員 | 25 | 535 |

資料「事業所企業統計調査」

(3) 産業（大分類） 経営組織（2区分） 従業者規模（7区分）別事業所数及び従業者数

平成18年10月1日現在

| 産業大分類別 | 総 数 | | 民 営 | | | | | |
|---------------------|-------|-------|-------|-------|------|-------|------|-------|
| | | | 総 数 | | 4人以下 | | 5～9人 | |
| | 事業所数 | 従業者数 | 事業所数 | 従業者数 | 事業所数 | 従業者数 | 事業所数 | 従業者数 |
| 全 産 業 | 1,347 | 9,793 | 1,222 | 8,026 | 812 | 1,679 | 229 | 1,468 |
| A～C 農 林 漁 業 | 22 | 411 | 16 | 399 | 2 | 7 | 3 | 21 |
| D 鉱 業 | 3 | 11 | 3 | 11 | 2 | 4 | 1 | 7 |
| E 建 設 業 | 122 | 1,310 | 122 | 1,310 | 53 | 119 | 33 | 220 |
| F 製 造 業 | 71 | 835 | 70 | 835 | 28 | 72 | 19 | 117 |
| G 電気・ガス・熱供給・水道業 | 6 | 25 | - | - | - | - | - | - |
| H 情 報 通 信 業 | 3 | 17 | 3 | 17 | 2 | 5 | - | - |
| I 運 輸 業 | 29 | 431 | 29 | 431 | 10 | 20 | 6 | 37 |
| J 卸 売 ・ 小 売 業 | 321 | 1,894 | 320 | 1,866 | 220 | 524 | 66 | 433 |
| K 金 融 ・ 保 険 業 | 25 | 179 | 25 | 179 | 14 | 28 | 4 | 26 |
| L 不 動 産 業 | 47 | 68 | 46 | 60 | 45 | 55 | 1 | 5 |
| M 飲食店・宿泊業 | 219 | 720 | 215 | 720 | 183 | 369 | 22 | 144 |
| N 医 療 ・ 福 祉 | 93 | 1,104 | 68 | 521 | 32 | 66 | 24 | 141 |
| O 教育・学習支援業 | 64 | 493 | 30 | 113 | 20 | 23 | 8 | 52 |
| P 複合サービス事業 | 18 | 350 | 18 | 350 | 4 | 8 | 5 | 28 |
| Q サービス業（他に分類されないもの） | 276 | 1,378 | 257 | 1,214 | 197 | 379 | 37 | 237 |
| R 公務（他に分類されないもの） | 28 | 567 | - | - | - | - | - | - |

(つづき)

| 産業大分類別 | 民 営 | | | | | | 国・公共企業体・ 地方公共団体 | |
|---------------------|--------|-------|--------|------|-------|-------|--------------------|-------|
| | 10～19人 | | 20～29人 | | 30人以上 | | | |
| | 事業所数 | 従業者数 | 事業所数 | 従業者数 | 事業所数 | 従業者数 | 事業所数 | 従業者数 |
| 全 産 業 | 104 | 1,384 | 36 | 883 | 41 | 2,612 | 125 | 1,767 |
| A～C 農 林 漁 業 | 5 | 60 | 4 | 112 | 2 | 199 | 6 | 12 |
| D 鉱 業 | - | - | - | - | - | - | - | - |
| E 建 設 業 | 16 | 208 | 13 | 310 | 7 | 453 | - | - |
| F 製 造 業 | 11 | 150 | 5 | 114 | 7 | 382 | 1 | - |
| G 電気・ガス・熱供給・水道業 | - | - | - | - | - | - | 6 | 25 |
| H 情 報 通 信 業 | 1 | 12 | - | - | - | - | - | - |
| I 運 輸 業 | 7 | 117 | 1 | 22 | 5 | 235 | - | - |
| J 卸 売 ・ 小 売 業 | 24 | 310 | 2 | 58 | 8 | 541 | 1 | 28 |
| K 金 融 ・ 保 険 業 | 4 | 51 | 3 | 74 | - | - | - | - |
| L 不 動 産 業 | - | - | - | - | - | - | 1 | 8 |
| M 飲食店・宿泊業 | 7 | 105 | 1 | 28 | 2 | 74 | 4 | - |
| N 医 療 ・ 福 祉 | 8 | 104 | 1 | 28 | 3 | 182 | 25 | 583 |
| O 教育・学習支援業 | 1 | 15 | 1 | 23 | - | - | 34 | 380 |
| P 複合サービス事業 | 5 | 65 | 1 | 23 | 3 | 226 | - | - |
| Q サービス業（他に分類されないもの） | 15 | 187 | 4 | 91 | 4 | 320 | 19 | 164 |
| R 公務（他に分類されないもの） | - | - | - | - | - | - | 28 | 567 |

資料 「事業所企業統計調査」

2.工業の概要

(1) 全道各市事業所数・従業者数・製造品出荷額(従業者4人以上の事業所)

各年12月31日現在

| 市名 | 事業所数 | | 従業者数(人) | | 製造品出荷額(万円) | |
|------|-------|-------|---------|---------|-------------|-------------|
| | 20年 | 21年 | 20年 | 21年 | 20年 | 21年 |
| 北海道 | 6,618 | 6,136 | 185,625 | 177,113 | 591,742,414 | 520,255,091 |
| 市部 | 4,594 | 4,240 | 137,634 | 130,735 | 461,005,652 | 393,947,915 |
| 群部 | 2,024 | 1,896 | 47,991 | 46,378 | 130,736,762 | 126,307,176 |
| 札幌市 | 1,114 | 1,020 | 30,187 | 27,818 | 51,624,537 | 47,838,042 |
| 函館市 | 339 | 323 | 8,671 | 8,713 | 18,466,050 | 17,988,698 |
| 小樽市 | 293 | 278 | 7,951 | 7,865 | 16,752,122 | 15,730,041 |
| 旭川市 | 431 | 399 | 9,740 | 8,983 | 18,934,603 | 17,113,001 |
| 室蘭市 | 168 | 150 | 8,092 | 7,917 | 63,432,462 | 52,203,408 |
| 釧路市 | 223 | 199 | 6,084 | 5,522 | 28,553,825 | 25,732,271 |
| 帯広市 | 147 | 140 | 5,076 | 4,939 | 12,154,594 | 11,663,275 |
| 北見市 | 150 | 132 | 3,657 | 3,255 | 13,632,055 | 11,354,048 |
| 夕張市 | 23 | 21 | 743 | 894 | 1,150,989 | 1,233,671 |
| 岩見沢市 | 79 | 73 | 2,491 | 2,373 | 6,609,511 | 5,798,373 |
| 網走市 | 67 | 65 | 1,595 | 1,568 | 4,446,196 | 3,865,606 |
| 留萌市 | 33 | 29 | 1,290 | 1,132 | 1,997,430 | 1,899,953 |
| 苫小牧市 | 225 | 212 | 11,240 | 10,409 | 116,970,711 | 81,769,786 |
| 稚内市 | 102 | 93 | 1,963 | 1,875 | 5,755,667 | 5,098,828 |
| 美唄市 | 60 | 54 | 948 | 890 | 1,548,306 | 1,736,953 |
| 芦別市 | 37 | 28 | 1,163 | 1,057 | 1,616,139 | 1,288,659 |
| 江別市 | 91 | 88 | 3,653 | 3,592 | 10,689,630 | 9,792,400 |
| 赤平市 | 27 | 27 | 1,212 | 1,173 | 2,086,693 | 1,936,178 |
| 紋別市 | 84 | 78 | 1,890 | 1,891 | 4,854,973 | 4,519,510 |
| 士別市 | 50 | 44 | 622 | 599 | 1,613,661 | 1,559,041 |
| 名寄市 | 34 | 30 | 503 | 482 | 2,062,459 | 1,832,256 |
| 三笠市 | 28 | 25 | 743 | 692 | 1,582,159 | 1,863,238 |
| 根室市 | 93 | 79 | 2,303 | 2,129 | 6,155,701 | 5,664,174 |
| 千歳市 | 104 | 100 | 7,091 | 6,975 | 22,659,521 | 19,003,793 |
| 滝川市 | 43 | 38 | 681 | 559 | 1,342,559 | 1,119,370 |
| 砂川市 | 29 | 27 | 914 | 822 | 2,434,880 | 2,908,220 |
| 歌志内市 | 6 | 5 | 70 | 60 | 54,882 | 39,623 |
| 深川市 | 29 | 24 | 612 | 370 | 840,945 | 526,586 |
| 富良野市 | 29 | 27 | 580 | 508 | 880,145 | 784,649 |
| 登別市 | 55 | 53 | 829 | 941 | 1,398,458 | 1,666,040 |
| 恵庭市 | 82 | 79 | 4,941 | 4,745 | 13,502,168 | 12,971,859 |
| 伊達市 | 33 | 33 | 658 | 665 | 1,678,551 | 1,673,230 |
| 北広島市 | 81 | 71 | 2,641 | 2,461 | 6,551,081 | 6,148,263 |
| 石狩市 | 142 | 136 | 4,223 | 4,400 | 11,157,939 | 11,534,209 |
| 北斗市 | 63 | 60 | 2,577 | 2,461 | 5,814,050 | 6,090,663 |

資料「工業統計調査」

(2) 年次別工業統計調査結果（従業者4人以上の事業所）

単位：万円

| 産業中分類別 | 18年 | | | | 19年 | | | |
|------------------------|------|-------|------|-----------|------|-------|------|-----------|
| | 事業所数 | 内従業者 | 従業者数 | 製造品出荷額等 | 事業所数 | 内従業者 | 従業者数 | 製造品出荷額等 |
| | | 30人以上 | | | | 30人以上 | | |
| 総数 | 49 | 4 | 664 | 1,482,522 | 46 | 3 | 572 | 1,465,460 |
| 09 食料品 | 12 | ... | 246 | 929,649 | 12 | ... | 225 | 957,050 |
| 10 飲料・たばこ・飼料製造業 | 1 | ... | | | 1 | ... | 8 | X |
| 11 繊維工業（衣服、その他繊維製品を除く） | - | - | - | - | - | - | - | - |
| 12 衣服・その他の繊維製品 | 3 | ... | 53 | 17,836 | 3 | ... | 14 | X |
| 13 木材・木製品（家具を除く） | 11 | ... | 165 | 228,122 | 11 | ... | 150 | 221,163 |
| 14 家具・装備品 | - | - | - | - | - | - | - | - |
| 15 パルプ・紙製品・紙加工品 | - | - | - | - | - | - | - | - |
| 16 印刷・同関連 | 3 | ... | 25 | 12,296 | 3 | ... | 25 | X |
| 17 化学工業製品 | - | - | - | - | - | - | - | - |
| 18 石油・石炭製品 | 1 | ... | | | 1 | ... | 5 | X |
| 19 プラスチック製品 | - | - | - | - | - | - | - | - |
| 20 ゴム製品 | - | - | - | - | - | - | - | - |
| 21 なめし皮・同製品・毛皮 | - | - | - | - | - | - | - | - |
| 22 窯業・土石製品 | 9 | ... | 85 | 171,257 | 8 | ... | 72 | 139,725 |
| 23 鉄鋼 | - | - | - | - | - | - | - | - |
| 24 非鉄金属 | - | - | - | - | - | - | - | - |
| 25 金属製品 | 8 | ... | 39 | 23,516 | 6 | ... | 30 | 13,871 |
| 26 一般機械器具 | 1 | ... | | | 1 | ... | 43 | X |
| 27 電気機械器具 | - | - | - | - | - | - | - | - |
| 28 情報通信機械器具 | - | - | - | - | - | - | - | - |
| 29 電子部品・デバイス | - | - | - | - | - | - | - | - |
| 30 輸送用機械器具 | - | - | - | - | - | - | - | - |
| 31 精密機械器具 | - | - | - | - | - | - | - | - |
| 32 その他 | - | - | - | - | - | - | - | - |

(3) 従業者別事業所数及び製造品出荷額等（従業者4人以上の事業所）

単位：万円

平成21年12月31日現在

| 従業者数別 | 事業所数 | 従業者数(人) | | 現金給与総額 (万円) | 原材料使用額等 (万円) | 製造品出荷額等 (万円) |
|------------|------|---------|---------|----------------|-----------------|-----------------|
| | | 総数 | 内常用労働者数 | | | |
| 総数 | 44 | 599 | 595 | 187,046 | 1,050,699 | 1,559,041 |
| (1) 4人～29人 | 40 | 357 | 353 | 86,316 | 323,445 | 564,272 |
| (2) 30人以上 | 4 | 242 | 242 | 100,730 | 727,254 | 994,769 |

資料「工業統計調査」

(2) 年次別工業統計調査結果（従業者4人以上の事業所）（つづき）

各年12月31日現在

| 産業中分類別 | 20年 | | | | 21年 | | | |
|-------------------|------|-------|------|-------------|------|-------|------|-------------|
| | 事業所数 | 内従業者 | 従業者数 | 製造品 出荷額等 | 事業所数 | 内従業者 | 従業者数 | 製造品 出荷額等 |
| | | 30人以上 | | | | 30人以上 | | |
| 総数 | 50 | 4 | 622 | 1,613,661 | 44 | 4 | 599 | 1,559,041 |
| 09 食品 | 13 | ... | 265 | 997,189 | 13 | ... | 296 | 1,030,824 |
| 10 飲料・たばこ・飼料製造業 | 1 | ... | 8 | X | 1 | ... | 11 | X |
| 11 繊維工業 | 3 | ... | 14 | 7,886 | 3 | ... | 14 | 7,737 |
| 12 木材・木製品（家具を除く） | 10 | ... | 130 | 252,116 | 9 | ... | 106 | 182,068 |
| 13 家具・装備品 | - | - | - | - | - | - | - | - |
| 14 パルプ・紙製品・紙加工品 | - | - | - | - | - | - | - | - |
| 15 印刷・同関連 | 4 | ... | 29 | 10,135 | 4 | ... | 27 | 10,380 |
| 16 化学工業製品 | - | - | - | - | - | - | - | - |
| 17 石油・石炭製品 | 1 | ... | 5 | X | 1 | ... | 5 | X |
| 18 プラスチック製品 | - | - | - | - | - | - | - | - |
| 19 ゴム製品 | - | - | - | - | - | - | - | - |
| 20 なめし皮・同製品・毛皮 | - | - | - | - | - | - | - | - |
| 21 窯業・土石製品 | 9 | ... | 93 | 184,905 | 6 | ... | 68 | 145,595 |
| 22 鉄鋼 | 1 | ... | 4 | X | 1 | ... | 4 | X |
| 23 非鉄金属 | - | - | - | - | - | - | - | - |
| 24 金属製品 | 4 | ... | 18 | 12,597 | 4 | ... | 17 | 12,539 |
| 25 はん用機械器具 | 2 | ... | 48 | X | 1 | ... | 47 | X |
| 26 生産用機械器具 | 2 | ... | 8 | X | 1 | ... | 4 | X |
| 27 業務用機械器具 | - | - | - | - | - | - | - | - |
| 28 電子部品・デバイス・電子回路 | - | - | - | - | - | - | - | - |
| 29 電気機械器具 | - | - | - | - | - | - | - | - |
| 30 情報通信機械器具 | - | - | - | - | - | - | - | - |
| 31 輸送用機械器具 | - | - | - | - | - | - | - | - |
| 32 その他 | - | - | - | - | - | - | - | - |

注) 日本標準産業分類の改正に伴い、平成20年調査より工業統計用産業分類も改正。

資料「工業統計調査」

3. 商業の概要

(1) 年次別商業概況

〔土別市〕単位：人・㎡・万円

| 産業分類別 | 平成 11 年 (7月1日現在) | | | | 平成 14 年 (6月1日現在) | | | |
|------------------|------------------|-------|--------|-----------|------------------|-------|--------|-----------|
| | 商店数 | 従業者数 | 売場面積 | 年間販売額 | 商店数 | 従業者数 | 売場面積 | 年間販売額 |
| 総 数 | 374 | 2,152 | 43,190 | 5,304,657 | 341 | 1,958 | 37,641 | 4,390,634 |
| 1. 卸 売 業 | 56 | 315 | ... | 1,386,245 | 47 | 218 | ... | 1,081,492 |
| 2. 小 売 業 | 318 | 1,837 | 43,190 | 3,918,412 | 294 | 1,740 | 37,641 | 3,309,142 |
| (1)各種商品小売業 | 2 | X | X | X | X | X | X | X |
| (2)織物・衣服・身の回り品 | 43 | 126 | 4,794 | 146,014 | 38 | 118 | 4,321 | 115,125 |
| (3)飲 食 料 品 | 91 | 469 | 10,598 | 807,559 | 96 | 529 | 10,210 | 790,942 |
| (4)自 動 車 ・ 自 転 車 | 28 | X | X | X | 22 | X | X | X |
| (5)家具・じゅう器・機械器具 | 36 | 139 | 5,121 | 336,988 | 34 | 100 | 3,561 | 141,597 |
| (6)そ の 他 | 118 | 765 | 9,655 | 1,919,959 | 103 | 715 | 9,642 | 1,701,986 |

(つづき)

| 産業分類別 | 平成 16 年 (6月1日現在) | | | | 平成 19 年 (6月1日現在) | | | |
|------------------|------------------|-------|--------|-----------|------------------|-------|--------|-----------|
| | 商店数 | 従業者数 | 売場面積 | 年間販売額 | 商店数 | 従業者数 | 売場面積 | 年間販売額 |
| 総 数 | 315 | 1,845 | 39,076 | 4,067,015 | 310 | 1,811 | 38,385 | 3,778,924 |
| 1. 卸 売 業 | 47 | 220 | ... | 1,084,663 | 40 | 191 | ... | 825,544 |
| 2. 小 売 業 | 268 | 1,625 | 39,076 | 2,982,352 | 270 | 1,620 | 38,385 | 2,953,380 |
| (1)各種商品小売業 | 1 | X | X | X | 2 | 166 | X | X |
| (2)織物・衣服・身の回り品 | 35 | 95 | 3,914 | 93,990 | 34 | 86 | 3,481 | 64,972 |
| (3)飲 食 料 品 | 84 | 535 | 9,998 | 668,428 | 78 | 537 | 9,561 | 642,231 |
| (4)自 動 車 ・ 自 転 車 | 18 | 86 | X | X | 18 | 79 | 1,017 | 162,961 |
| (5)家具・じゅう器・機械器具 | 34 | 113 | 4,054 | 129,139 | 36 | 104 | 3,793 | 128,745 |
| (6)そ の 他 | 96 | 632 | 11,331 | 1,560,096 | 102 | 648 | X | X |

資料 「商業統計調査」

〔朝日町〕単位：人・㎡・万円

| 産業分類別 | 平成 14 年 (6月1日現在) | | | | 平成 16 年 (6月1日現在) | | | |
|------------------|------------------|------|------|---------|------------------|------|------|--------|
| | 商店数 | 従業者数 | 売場面積 | 年間販売額 | 商店数 | 従業者数 | 売場面積 | 年間販売額 |
| 総 数 | 28 | 85 | ... | 116,318 | 23 | 69 | ... | 63,321 |
| 1. 卸 売 業 | 1 | 2 | ... | X | - | - | - | - |
| 2. 小 売 業 | 27 | 83 | ... | X | 23 | 69 | ... | 63,321 |
| (1)各種商品小売業 | - | - | - | - | - | - | - | - |
| (2)織物・衣服・身の回り品 | 3 | 6 | ... | X | 2 | 4 | ... | X |
| (3)飲 食 料 品 | 10 | 28 | ... | 24,448 | 8 | 25 | ... | 10,701 |
| (4)自 動 車 ・ 自 転 車 | - | - | - | - | - | - | - | - |
| (5)家具・じゅう器・機械器具 | 3 | 12 | ... | 10,025 | 2 | 5 | ... | X |
| (6)そ の 他 | 11 | 37 | ... | 64,377 | 11 | 35 | ... | 48,996 |

資料 「商業統計調査」

(2) 平成 19 年商業統計産業分類別概況

〔土別市〕 単位：人・㎡・万円

平成 19 年 6 月 1 日現在

| 産業分類別 | 事業所数 | | | | | | | |
|-----------------|------|-------|-----|--------|------|------|--------|--------|
| | 総数 | 経営組織別 | | 従業者規模別 | | | | |
| | | 法人 | 個人 | 2人以下 | 3～4人 | 5～9人 | 10～19人 | 20～29人 |
| 総数 | 310 | 173 | 137 | 135 | 72 | 65 | 25 | 5 |
| 1. 卸売業 | 40 | 26 | 14 | 14 | 8 | 16 | 1 | 1 |
| 2. 小売業 | 270 | 147 | 123 | 121 | 64 | 49 | 24 | 4 |
| (1) 各種商品 | 2 | 2 | - | - | - | 1 | - | - |
| (2) 織物・衣服・身の回り品 | 34 | 15 | 19 | 21 | 10 | 3 | - | - |
| (3) 飲食料品 | 78 | 37 | 41 | 36 | 13 | 12 | 13 | 1 |
| (4) 自動車・自転車 | 18 | 10 | 8 | 10 | 1 | 3 | 4 | - |
| (5) 家具・じゅう器・器具 | 36 | 21 | 15 | 20 | 12 | 3 | 1 | - |
| (6) その他 | 102 | 62 | 40 | 34 | 28 | 27 | 6 | 3 |

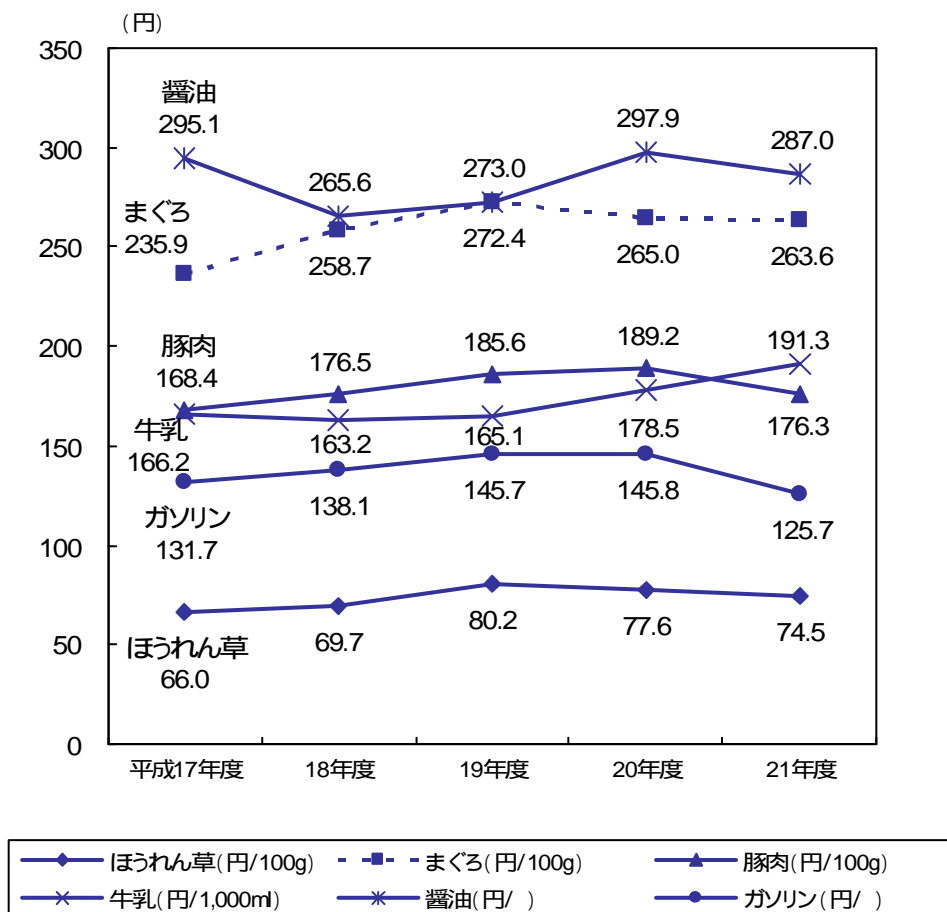
(つづき)

| 産業分類別 | 事業所数 | | | 従業者数 | 売場面積 | 年間商品販売額 |
|-----------------|--------|--------|--------|-------|--------|-----------|
| | 従業者規模別 | | | | | |
| | 30～49人 | 50～99人 | 100人以上 | | | |
| 総数 | 5 | 2 | 1 | 1,811 | 38,385 | 3,778,924 |
| 1. 卸売業 | - | - | - | 191 | ... | 825,544 |
| 2. 小売業 | 5 | 2 | 1 | 1,620 | 38,385 | 2,953,380 |
| (1) 各種商品 | - | - | 1 | 166 | X | X |
| (2) 織物・衣服・身の回り品 | - | - | - | 86 | 3,481 | 64,972 |
| (3) 飲食料品 | 2 | 1 | - | 537 | 9,561 | 642,231 |
| (4) 自動車・自転車 | - | - | - | 79 | 1,017 | 162,961 |
| (5) 家具・じゅう器・器具 | - | - | - | 104 | 3,793 | 128,745 |
| (6) その他 | 3 | 1 | - | 648 | X | X |

資料 「商業統計調査」

5. 経 済

小売価格の推移



1. 土別金融協会会員銀行諸勘定

単位：百万円

各年12月末現在

| 年次 | 銀行数 | 預 金 | | | 貸 出 金 | | |
|---------|-----|--------|--------|--------|--------|-------|--------|
| | | 総 数 | 流動性 | 定期性 | 総 額 | 割引手形 | 貸出金 |
| 平成 18 年 | 4 | 69,731 | 25,790 | 43,941 | 33,110 | 1,129 | 31,981 |
| 19 | 3 | 69,820 | 25,037 | 44,783 | 31,479 | 775 | 30,704 |
| 20 | 3 | 70,509 | 25,679 | 44,830 | 31,947 | 782 | 31,165 |
| 21 | 3 | 71,016 | 26,357 | 44,659 | 29,680 | 465 | 29,215 |
| 22 | 3 | 71,561 | 26,540 | 45,021 | 29,220 | 392 | 28,828 |

資料 土別金融協会

2. 手形交換高

単位：百万円

各年12月末現在

| 年 度 | 手 形 交 換 高 | | | 不 渡 手 形 | | | | |
|---------|-----------|--------|-------|---------|-----|----------|-----|-----|
| | 枚 数 | 金 額 | 交換差額 | 不渡実数 | | うち取引停止処分 | | |
| | | | | 枚 数 | 金 額 | 人 員 | 枚 数 | 金 額 |
| 平成 18 年 | 9,320 | 11,165 | 7,078 | 32 | 43 | 2 | 7 | 17 |
| 19 | 8,451 | 10,689 | 6,450 | 53 | 23 | 2 | 12 | 5 |
| 20 | 7,057 | 9,442 | 5,943 | 1 | - | - | - | - |
| 21 | 6,424 | 8,259 | 4,875 | - | - | - | - | - |
| 22 | 5,808 | 7,735 | 4,891 | - | - | - | - | - |

資料 土別金融協会

3. 農協貯金及び貸付金

単位：百万円

各年12月末現在

| 年次 | 貯 金 | | | 貸 付 金 | | | |
|---------|--------|--------|--------|--------|-------|-------|-------|
| | 総 額 | 当 座 | 定 期 | 総 額 | 短 期 | 長 期 | 受 託 |
| 平成 18 年 | 34,068 | 12,299 | 21,769 | 13,313 | 884 | 7,747 | 4,682 |
| 19 | 34,567 | 11,990 | 22,577 | 14,367 | 2,690 | 7,795 | 3,882 |
| 20 | 36,560 | 12,775 | 23,785 | 13,277 | 2,156 | 7,646 | 3,475 |
| 21 | 36,170 | 12,600 | 23,570 | 12,877 | 2,332 | 7,280 | 3,265 |
| 22 | 33,470 | 10,237 | 23,233 | 11,053 | 956 | 6,823 | 3,274 |

資料 北ひびき農業協同組合

4. 土別市中小企業融資制度状況

単位：千円

各年度末現在

| 年 度 | 運転資金及び店舗改修等資金 | | | | 特別融資資金 | | | |
|---------|---------------|--------|---------|---------|--------|---------|---------|---------|
| | 融資実行高 | | 年度末融資残高 | | 融資実行高 | | 年度末融資残高 | |
| | 件 数 | 金 額 | 件 数 | 金 額 | 件 数 | 金 額 | 件 数 | 金 額 |
| 平成 17 年 | 6 | 21,000 | 53 | 106,294 | 37 | 153,920 | 155 | 366,088 |
| 18 | 5 | 20,900 | 41 | 80,543 | 34 | 150,840 | 142 | 365,857 |
| 19 | 3 | 15,000 | 35 | 68,160 | 34 | 146,630 | 138 | 359,480 |
| 20 | 4 | 21,000 | 29 | 59,945 | 63 | 356,424 | 149 | 513,769 |
| 21 | 1 | 1,500 | 22 | 40,666 | 52 | 218,940 | 165 | 549,837 |

資料 市商工労働観光課

5. 酒類消費状況

単位：千ㇿ

各年度末現在

| 年 度 | 総 数 | 清 酒 | 合成清酒 | 焼 酎 | みりん | ビール |
|---------|-------|-----|------|-----|-----|-------|
| 平成 16 年 | 5,827 | 373 | 28 | 894 | 42 | 2,230 |
| 17 | 5,650 | 363 | 27 | 887 | 36 | 2,073 |
| 18 | 5,490 | 353 | 25 | 884 | 41 | 2,023 |
| 19 | 5,416 | 343 | 21 | 834 | 36 | 1,953 |
| 20 | 5,223 | 315 | 18 | 836 | 43 | 1,835 |

(つづき)

| 年 度 | 果実酒類 | ウイスキー類 | 発泡酒 | スピリッツ | リキュール | その他 |
|---------|------|--------|-------|-------|-------|-----|
| 平成 16 年 | 96 | 57 | 1,524 | 16 | 354 | 214 |
| 17 | 98 | 52 | 1,065 | 22 | 348 | 679 |
| 18 | 91 | 51 | 919 | 34 | 361 | 709 |
| 19 | 84 | 43 | 939 | 49 | 499 | 614 |
| 20 | 82 | 43 | 754 | 61 | 647 | 591 |

注) 名寄税務署管内(土別市、名寄市、上川郡のうち和寒町、剣淵町、下川町、中川郡のうち美深町、音威子府村、中川町)の数字である。

資料 札幌国税局ホームページ

6. 土別市地方卸売市場取扱状況

単位：t・千円

各年度末現在

| 年 度 | 総 合 計 | | 水 産 物 | | | | | |
|---------|-------|---------|-------|---------|-----|---------|-----|--------|
| | | | 水産物合計 | | 鮮 魚 | | 塩 干 | |
| | 数 量 | 金 額 | 数量 | 金 額 | 数量 | 金 額 | 数量 | 金 額 |
| 平成 17 年 | 2,101 | 663,699 | 406 | 332,493 | 217 | 175,554 | 86 | 81,844 |
| 18 | 1,895 | 588,615 | 365 | 297,534 | 188 | 143,897 | 80 | 80,009 |
| 19 | 1,608 | 548,598 | 367 | 280,262 | 196 | 155,451 | 106 | 78,760 |
| 20 | 1,637 | 537,607 | 356 | 280,022 | 159 | 150,981 | 140 | 93,832 |
| 21 | 1,330 | 501,292 | 340 | 262,977 | 150 | 137,665 | 140 | 93,611 |

(つづき)

| 年 度 | 水 産 物 | | 青 果 物 | | | | | | そ の 他 | |
|---------|-------|--------|-------|---------|-----|---------|-------|---------|----------|-------|
| | 冷 凍 | | 青果物合計 | | 果 実 | | そ 菜 | | 製品・氷・鶏卵等 | |
| | 数量 | 金 額 | 数量 | 金 額 | 数量 | 金 額 | 数量 | 金 額 | 数量 | 金 額 |
| 平成 17 年 | 103 | 75,095 | 1,694 | 331,016 | 425 | 110,663 | 1,269 | 220,353 | 1 | 190 |
| 18 | 97 | 73,628 | 1,529 | 290,898 | 277 | 90,923 | 1,252 | 199,975 | 1 | 183 |
| 19 | 65 | 46,051 | 1,236 | 264,788 | 185 | 63,879 | 1,051 | 200,909 | 5 | 3,548 |
| 20 | 57 | 35,209 | 1,281 | 257,585 | 150 | 60,431 | 1,131 | 197,154 | - | - |
| 21 | 50 | 31,701 | 990 | 238,315 | 142 | 49,689 | 848 | 188,626 | - | - |

資料 市商工労働観光課

7. 市内砂利・砕石採取プラント

単位：事業所・千m³

各年度末現在

| | | 平成17年 | 平成18年 | 平成19年 | 平成20年 | 平成21年 |
|------|-----|-------|-------|-------|-------|-------|
| 事業所数 | | 4 | 4 | 4 | 3 | 3 |
| 生産量 | 川砂利 | 50 | 65 | 60 | 50 | 40 |
| | 砕石類 | 64 | 79 | 70 | 60 | 80 |

注) 千m³未満四捨五入

資料 天塩川砂利販売協同組合

8. 主要品目別小売価格の推移

単位：円

| 品名 | | 17年度 | 18年度 | 19年度 | 20年度 | 21年度 |
|-------|----------|-------|-------|-------|-------|-------|
| はくさい | い 100 g | 14.9 | 16.0 | 16.7 | 16.3 | 16.0 |
| きゃべつ | 100 g | 13.7 | 14.4 | 16.0 | 14.9 | 15.3 |
| 大根 | 100 g | 13.2 | 12.5 | 14.4 | 12.8 | 12.4 |
| たまねぎ | 100 g | 16.9 | 22.8 | 17.9 | 17.9 | 21.9 |
| きゅうり | 100 g | 44.9 | 44.0 | 46.3 | 51.0 | 42.8 |
| ほうれん草 | 100 g | 66.0 | 69.7 | 80.2 | 77.6 | 74.5 |
| ばれいしょ | 100 g | 19.5 | 23.0 | 19.6 | 20.6 | 21.9 |
| トマト | 100 g | 55.5 | 58.3 | 65.8 | 58.9 | 58.8 |
| バナナ | 100 g | 19.7 | 21.7 | 26.5 | 28.0 | 26.2 |
| まがれい | 100 g | 124.8 | 121.2 | 116.5 | 100.8 | 97.8 |
| さんま | 100 g | 49.6 | 52.2 | 55.0 | 49.0 | 43.7 |
| ほっけ | 100 g | 105.2 | 111.2 | 108.7 | 112.6 | 105.9 |
| まいぐろ | 100 g | 235.9 | 258.7 | 272.4 | 265.0 | 263.6 |
| いなか | 100 g | 75.6 | 69.6 | 63.2 | 63.0 | 63.7 |
| 塩さけ | 100 g | 134.6 | 138.3 | 124.3 | 118.7 | 102.9 |
| たらこ | 100 g | 452.5 | 443.0 | 430.5 | 412.0 | 369.4 |
| 牛肉 | 100 g | 284.9 | 274.1 | 274.1 | 287.4 | 271.5 |
| 豚肉 | 100 g | 168.4 | 176.5 | 185.6 | 189.2 | 176.3 |
| 鶏肉 | 100 g | 89.7 | 89.3 | 101.9 | 107.7 | 94.9 |
| 八ツム | 100 g | 277.2 | 298.7 | 245.1 | 225.4 | 212.8 |
| ソーセージ | 100 g | 166.9 | 152.7 | 168.8 | 191.1 | 181.6 |
| 鶏卵 | 1 ケース | 155.2 | 152.3 | 153.1 | 160.0 | 157.1 |
| 牛乳 | 1,000 ml | 166.2 | 163.2 | 165.1 | 178.5 | 191.3 |
| 味噌 | 1 kg | 282.0 | 280.3 | 277.0 | 306.5 | 281.2 |
| 醤油 | 1 リットル | 295.1 | 265.6 | 273.0 | 297.9 | 287.0 |
| 上白糖 | 1 kg | 123.0 | 156.7 | 167.7 | 167.7 | 173.6 |
| サラダ油 | 700 g | 396.0 | 365.5 | 398.0 | 480.3 | 418.2 |
| マヨネーズ | 300 g | 211.4 | 204.1 | 225.0 | 227.3 | 222.1 |
| マーガリン | 1 箱 | 218.2 | 203.7 | 215.4 | 233.6 | 224.7 |
| 缶詰 | 1 缶 | 286.7 | 282.3 | 292.3 | 301.8 | 294.5 |

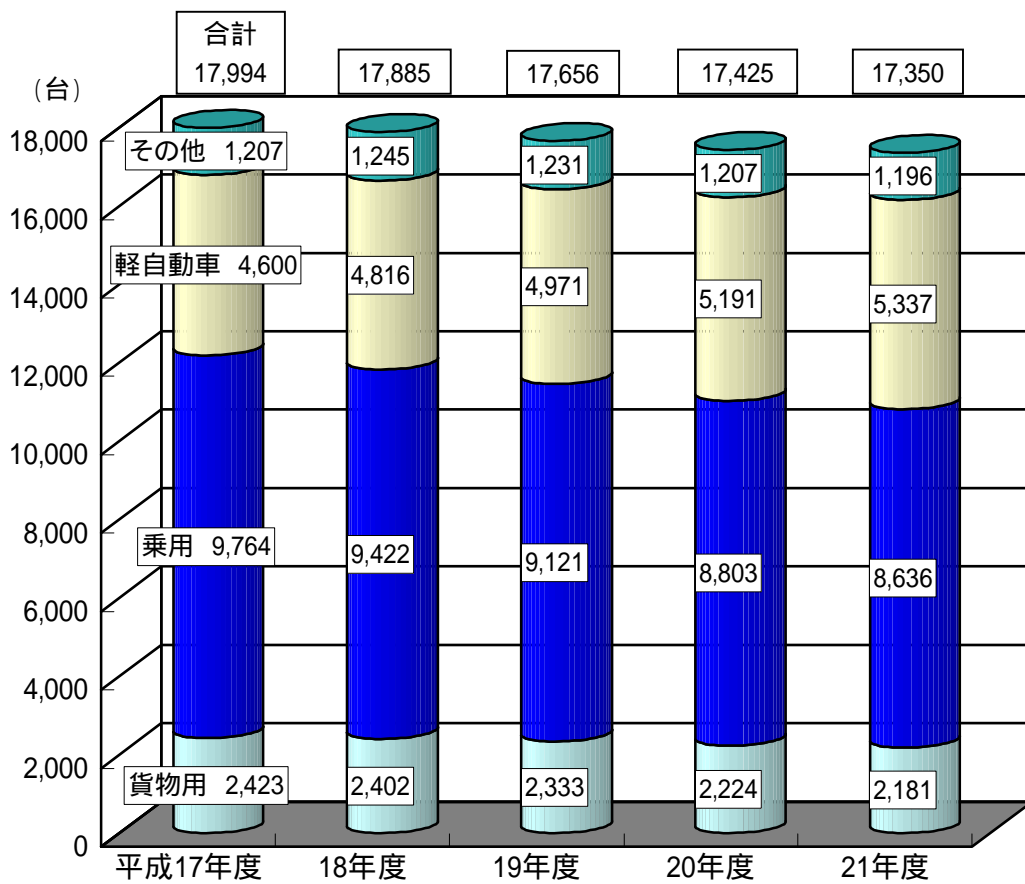
8.主要品目別小売価格の推移(つづき)

| | | | 各年度平均 | | | | |
|-------|-----------|------------------|---------|---------|---------|---------|----------|
| 品名 | | | 17年度 | 18年度 | 19年度 | 20年度 | 21年度 |
| 食 | パン | 6枚 | 150.8 | 145.5 | 152.0 | 138.0 | 117.1 |
| 即席 | ラーメン | 100g | 81.6 | 81.2 | 82.8 | 89.0 | 81.6 |
| 干 | しうどん | 250g | 120.0 | 121.1 | 120.3 | 122.2 | 110.8 |
| 豆 | 腐 | 1丁 | 83.0 | 65.6 | 75.9 | 86.2 | 82.7 |
| か | まぼこ | 100g | 226.4 | 208.7 | 199.4 | 188.8 | 182.2 |
| 納 | 豆 | 1個 | 69.5 | 67.7 | 67.8 | 76.5 | 74.1 |
| こ | んにゃく | 1丁 | 85.0 | 76.1 | 76.1 | 82.2 | 85.0 |
| 米 | ・きらら397 | 10kg | 3,100.0 | 3,291.8 | 3,171.3 | 3,165.5 | ... |
| 米 | ・ほしのゆめ | 10kg | ... | ... | ... | ... | 3,486.9 |
| 米 | ・コシヒカリ | 10kg | 4,676.0 | 4,414.8 | 4,098.2 | 4,093.6 | 4,224.7 |
| 米 | ・秋田こまち | 10kg | 4,201.4 | 4,006.1 | 3,766.8 | 3,809.5 | 3,831.9 |
| ティッシュ | ペーパー | 5箱 | 298.6 | 279.1 | 310.6 | 288.6 | 290.0 |
| トイレ | ットペーパー | 12ロール | 479.8 | 472.7 | 457.3 | 447.2 | 447.3 |
| ラ | ップ | 1箱 | 145.7 | 133.7 | 136.0 | 130.0 | 121.8 |
| 歯 | みがき | 1本 | 170.3 | 168.4 | 181.9 | 173.8 | 192.4 |
| シ | ャンプー | 220mg | 404.7 | 405.4 | 412.1 | 408.2 | 416.4 |
| 洗濯 | 用合成洗剤 | 1.5kg | 358.6 | 333.5 | 305.4 | 310.5 | 314.5 |
| 台所用 | 合成洗剤 | 600ml | 175.4 | 162.4 | 164.5 | 144.8 | 131.3 |
| パンティ | ーストッキング | 2足 | 477.9 | 514.3 | 549.0 | 492.8 | 453.3 |
| 灯 | 油 | 1㍓ | 72.6 | 82.0 | 88.5 | 99.7 | 68.5 |
| 灯 | 油 | 18㍓ | 1,310.8 | 1,475.9 | 1,592.3 | 1,795.3 | 1,233.5 |
| プロ | パンガス | 5m ³ | 5,123.7 | 5,475.9 | 5,625.5 | 6,159.7 | 6,146.0 |
| プロ | パンガス | 10m ³ | 7,948.5 | 8,634.3 | 8,927.3 | 9,906.6 | 10,127.1 |
| ガ | ソリン | 1㍓ | 131.7 | 138.1 | 145.7 | 145.8 | 125.7 |
| クリ | ーニング・Yシャツ | 1枚 | 170.8 | 164.0 | 164.0 | 150.3 | 138.0 |
| クリ | ーニング・ズボン | 1枚 | 386.9 | 387.2 | 387.3 | 359.4 | 330.2 |

資料 「土別市小売物価調査」

6. 運輸・通信

自動車登録台数の推移



1. 列車旅客輸送状況

単位：千人

各年度末現在

| 年次 | 乗客数 | | | 1日平均乗客数 |
|---------|-----|-----|----|---------|
| | 総数 | 定期外 | 定期 | |
| 平成 17 年 | 116 | 72 | 44 | 0.32 |
| 18 | 117 | 69 | 48 | 0.32 |
| 19 | 126 | 68 | 58 | 0.34 |
| 20 | 133 | 62 | 71 | 0.36 |
| 21 | 122 | 56 | 66 | 0.33 |

資料 JR土別駅

2. バス乗客輸送状況

単位：千人

各年 12 月末現在

| 年次 | 乗車人員 | | | 1日平均乗車人員 | 営業日数 |
|---------|------|-----|----|----------|------|
| | 総数 | 定期外 | 定期 | | |
| 平成 18 年 | 271 | 207 | 64 | 0.74 | 365 |
| 19 | 266 | 208 | 58 | 0.73 | 365 |
| 20 | 260 | 209 | 51 | 0.71 | 366 |
| 21 | 277 | 228 | 49 | 0.76 | 365 |
| 22 | 282 | 234 | 48 | 0.77 | 365 |

資料 土別軌道株式会社

3. タクシー運輸状況

単位：台・千 km・千人

各年 12 月末現在

| 年次 | 登録台数 | | | 総走行距離 | 乗車人員 |
|---------|--------|--------|----------|-------|------|
| | 普通タクシー | 大型（福祉） | ジャンボタクシー | | |
| 平成 18 年 | 27 | 2 | 3 | 1,502 | 353 |
| 19 | 27 | 2 | 3 | 1,440 | 326 |
| 20 | 29 | 2 | 3 | 1,340 | 315 |
| 21 | 27 | 2 | 3 | 1,125 | 283 |
| 22 | 28 | 2 | 3 | 1,061 | 262 |

資料 土別ハイヤー株式会社・北栄ハイヤー株式会社

4. 自動車登録台数

単位：台

各年度末現在

| 年度 | 総数 | 貨物車 | | | 乗合用 | | 乗用 | | 特種用途 | 小型二輪 | 軽自動車 |
|---------|--------|-----|-------|-------|-----|-----|-------|-------|------|------|-------|
| | | 普通車 | 小型車 | 被けん引車 | 普通車 | 小型車 | 普通車 | 小型車 | | | |
| 平成 17 年 | 17,994 | 969 | 1,389 | 65 | 31 | 50 | 3,279 | 6,485 | 777 | 349 | 4,600 |
| 18 | 17,885 | 994 | 1,345 | 63 | 29 | 55 | 3,240 | 6,182 | 812 | 349 | 4,816 |
| 19 | 17,656 | 964 | 1,307 | 62 | 27 | 52 | 3,236 | 5,885 | 807 | 345 | 4,971 |
| 20 | 17,425 | 937 | 1,235 | 52 | 29 | 49 | 3,193 | 5,610 | 800 | 329 | 5,191 |
| 21 | 17,350 | 926 | 1,202 | 53 | 29 | 48 | 3,208 | 5,428 | 799 | 320 | 5,337 |

資料 北海道運輸局ホームページ

5.郵便施設数

単位：力所・個

各年度末現在

| 年 度 | 郵便局 | | | | | 郵便切手 収入印紙 売捌所 | ポスト | 私 書 箱 | |
|---------|---------|-------|-------|----------|-----|---------------------|-----|-------|-----|
| | 普通局 | 特 定 局 | | | 簡易局 | | | 設備数 | 貸与数 |
| | | 総 数 | 集配局 | 無集配局 | | | | | |
| 平成 17 年 | 1 | 7 | 4 | 3 | 4 | 43 | 63 | 20 | 13 |
| 18 | 1 | 7 | - | 7 | 4 | 48 | 62 | 20 | 15 |
| 年 度 | 郵便局株式会社 | | | 郵便事業株式会社 | | 郵便切手 収入印紙 売捌所 | ポスト | 私書籍 | |
| | 総数 | 郵便局 | 簡易郵便局 | 支店 | | | | | |
| 19 | 11 | 8 | 3 | 1 | | 30 | 56 | 16 | |
| 20 | 11 | 8 | 3 | 1 | | 40 | 61 | 16 | |
| 21 | 11 | 8 | 3 | 1 | | 40 | 61 | 16 | |

注) 平成 19 年 10 月 1 日郵政民営化により組織替え。

資料 郵便局株式会社土別郵便局、郵便事業株式会社土別支店

6.テレビ契約状況

単位：件

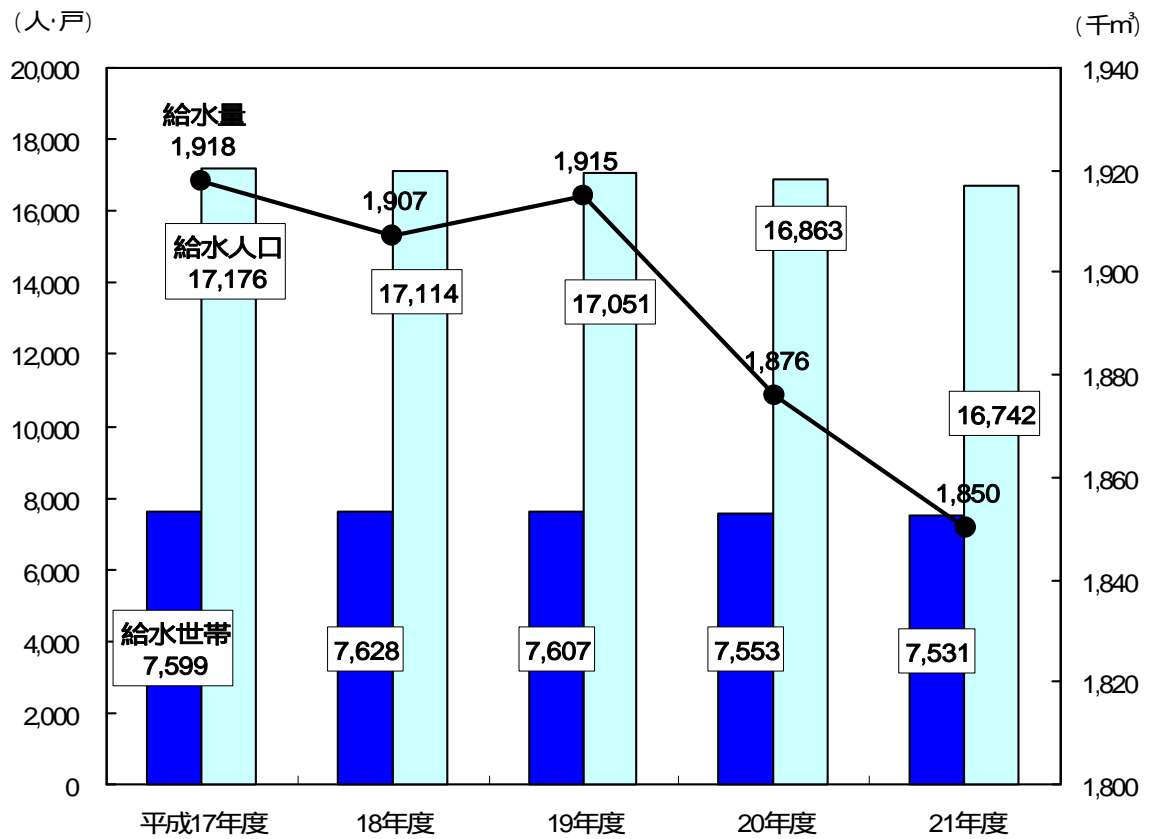
各年度末現在

| 年 度 | 放送受信契約数 | うち衛星契約数 |
|---------|---------|---------|
| 平成 17 年 | 7,073 | 2,114 |
| 18 | 7,006 | 2,143 |
| 19 | 7,040 | 2,248 |
| 20 | 6,971 | 2,348 |
| 21 | 7,108 | 2,544 |

資料 NHKホームページ

7. 建設・電気・水道

上水道の給水状況



1. 都市計画の概況

(1) 都市計画区域面積

単位：ha

平成 21 年度末現在

| 都市計画区域 | 都市計画用途地域 | | | |
|---------|----------|-------|------|-------|
| | 総数 | 住宅地 | 商業地 | 工業地 |
| 1,883.0 | 700.5 | 470.5 | 39.0 | 191.0 |

資料 市土木管理課

(2) 用途地域面積

単位：ha

平成 21 年度末現在

| 総数 | 住 宅 地 | | | | | | |
|-------|-------|-----------|------------|------------|-------|-----|-----|
| | 総数 | 住居専用地域 | | | 住居地域 | | |
| | | 第1種 低層 | 第1種 中高層 | 第2種 中高層 | 第1種 | 第2種 | 準住居 |
| 700.5 | 470.5 | 72.0 | 184.0 | 66.0 | 142.0 | 2.5 | 4.0 |

(つづき)

| 商 業 地 | | | 工 業 地 | | | |
|-------|--------|------|-------|-------|------|--------|
| 総数 | 近隣商業地域 | 商業地域 | 総数 | 準工業地域 | 工業地域 | 工業専用地域 |
| 39.0 | 12.0 | 27.0 | 191.0 | 92.0 | 68.0 | 31.0 |

資料 市土木管理課

2. 公園の概況

単位：ha

各年度末現在

| 年 度 | 総 数 | | 総合公園 | | 運動公園 | | 街区公園 | | 霊 園 | | その他 | |
|---------|-----|--------|------|-------|------|-------|------|------|-----|-------|-----|-------|
| | 数 | 面積 | 数 | 面積 | 数 | 面積 | 数 | 面積 | 数 | 面積 | 数 | 面積 |
| 平成 17 年 | 28 | 115.51 | 1 | 20.60 | 1 | 37.85 | 21 | 5.96 | 1 | 8.70 | 4 | 42.40 |
| 18 | 28 | 115.51 | 1 | 20.60 | 1 | 37.85 | 21 | 5.96 | 1 | 8.70 | 4 | 42.40 |
| 19 | 28 | 129.21 | 1 | 20.60 | 1 | 48.34 | 21 | 5.96 | 1 | 11.91 | 4 | 42.40 |
| 20 | 28 | 129.21 | 1 | 20.60 | 1 | 48.34 | 21 | 5.96 | 1 | 11.91 | 4 | 42.40 |
| 21 | 28 | 129.20 | 1 | 20.60 | 1 | 48.34 | 21 | 5.98 | 1 | 11.91 | 4 | 42.37 |

資料 市土木管理課

3.市営住宅の概況

(1) 市営住宅の建設状況

| 年 度 | 単 位：戸 | | | | | | 各年度末現在 | |
|---------|-------|-----|-----|-----|-----|-------|--------|-------|
| | 第1種 | 第2種 | 低家賃 | 新 法 | その他 | 計 | 用途廃止 | 管理戸数 |
| 平成 17 年 | - | - | - | 40 | - | 40 | 32 | 1,141 |
| 18 | - | - | - | - | - | - | 2 | 1,139 |
| 19 | - | - | - | 40 | - | 40 | 30 | 1,149 |
| 20 | - | - | - | - | - | - | 6 | 1,143 |
| 21 | - | - | - | 40 | - | 40 | - | 1,183 |
| 建設戸数 | 607 | 791 | 212 | 302 | 19 | 1,931 | | |
| 用途廃止 | 322 | 319 | 102 | - | 5 | 748 | | |
| 管理戸数 | 285 | 472 | 110 | 302 | 14 | 1,183 | | |

資料 市建築課

(2) 市営住宅団地別管理戸数

| 団 地 名 | 単 位：戸 | | | | | | 平成 21 年度末現在 | |
|-------------|-------|-------|-------------|-----|-----|-------|-------------|--|
| | 第 1 種 | 第 2 種 | 低家賃 (母子) | 新 法 | その他 | 総 数 | | |
| 東 山 団 地 | 49 | 125 | - | 42 | - | 216 | | |
| 北 部 団 地 | - | 10 | 6 | 160 | - | 176 | | |
| 桜 丘 団 地 | 28 | 22 | - | 44 | 10 | 104 | | |
| 寿 団 地 | 20 | 32 | - | - | - | 52 | | |
| あ け ぼ の 団 地 | - | - | 16 | - | - | 16 | | |
| つ く も 団 地 | 32 | 26 | 8 | - | - | 66 | | |
| 西 団 地 | - | 8 | 56 | - | - | 64 | | |
| 西 栄 団 地 | 12 | 12 | - | - | 4 | 28 | | |
| 北 星 団 地 | - | 40 | - | - | - | 40 | | |
| 栄 団 地 | 10 | - | - | - | - | 10 | | |
| 水 郷 団 地 | 24 | 4 | - | - | - | 28 | | |
| 東 雲 団 地 | 6 | 20 | - | - | - | 26 | | |
| 弥 生 団 地 | 12 | 24 | - | - | - | 36 | | |
| 北 川 団 地 | 12 | - | 12 | - | - | 24 | | |
| 南 西 団 地 | 2 | 26 | - | - | - | 28 | | |
| 上 士 別 団 地 | - | 4 | - | 10 | - | 14 | | |
| 多 寄 団 地 | 6 | 11 | 8 | 10 | - | 35 | | |
| 温 根 別 団 地 | - | - | 4 | - | - | 4 | | |
| 小 計 | 213 | 364 | 110 | 266 | 14 | 967 | | |
| 一 二 三 団 地 | 6 | 20 | - | - | - | 26 | | |
| 曙 団 地 | 12 | 28 | - | 4 | - | 44 | | |
| 曙 第 3 団 地 | - | - | - | 8 | - | 8 | | |
| 中 央 団 地 | - | - | - | 24 | - | 24 | | |
| 三 望 台 団 地 | 24 | 36 | - | - | - | 60 | | |
| 南 団 地 | - | 4 | - | - | - | 4 | | |
| 東 団 地 | - | - | - | - | - | - | | |
| 西 団 地 | 2 | - | - | - | - | 2 | | |
| つ つ じ 団 地 | 10 | - | - | - | - | 10 | | |
| も み じ 団 地 | 12 | 20 | - | - | - | 32 | | |
| 北 団 地 | 6 | - | - | - | - | 6 | | |
| 小 計 | 72 | 108 | - | 36 | - | 216 | | |
| 合 計 | 285 | 472 | 110 | 302 | 14 | 1,183 | | |

資料 市建築課

4. 建築確認申請状況

各年度末現在

| 年 度 | 申請件数 | 延べ面積 (m ²) |
|---------|------|------------------------|
| 平成 17 年 | 68 | 20,786 |
| 18 | 83 | 19,806 |
| 19 | 49 | 8,256 |
| 20 | 43 | 24,932 |
| 21 | 47 | 10,540 |

資料 市建築課

5. 道路の推移

単位：km

各年度末現在

| 年 度 | 総 数 | | | | 国 道 | | | |
|---------|------------|--------|------------|-------|------------|--------|------------|------|
| | 道 路 実延長 | うち舗装道路 | | 除雪延長 | 道 路 実延長 | うち舗装道路 | | 除雪延長 |
| | | 舗装延長 | 舗装率 (%) | | | 舗装延長 | 舗装率 (%) | |
| 平成 17 年 | 1,053.7 | 558.5 | 53.0 | 748.6 | 33.6 | 33.6 | 100.0 | 33.6 |
| 18 | 1,053.7 | 564.4 | 53.6 | 749.2 | 33.6 | 33.6 | 100.0 | 33.6 |
| 19 | 1,053.7 | 568.8 | 54.0 | 753.6 | 33.6 | 33.6 | 100.0 | 33.6 |
| 20 | 1,054.1 | 573.4 | 54.4 | 754.9 | 33.6 | 33.6 | 100.0 | 33.6 |
| 21 | 1,054.1 | 579.3 | 55.0 | 761.2 | 33.6 | 33.6 | 100.0 | 33.6 |

(つづき)

| 年 度 | 道 道 | | | | 市(町) 道 | | | |
|---------|------------|--------|------------|-------|------------|--------|------------|-------|
| | 道 路 実延長 | うち舗装道路 | | 除雪延長 | 道 路 実延長 | うち舗装道路 | | 除雪延長 |
| | | 舗装延長 | 舗装率 (%) | | | 舗装延長 | 舗装率 (%) | |
| 平成 17 年 | 183.0 | 174.1 | 95.1 | 164.1 | 837.1 | 350.3 | 41.8 | 550.9 |
| 18 | 183.0 | 174.1 | 95.1 | 164.1 | 837.1 | 356.7 | 42.6 | 551.5 |
| 19 | 183.0 | 174.1 | 95.1 | 164.1 | 837.1 | 361.1 | 43.1 | 555.9 |
| 20 | 183.0 | 174.1 | 95.1 | 164.1 | 837.5 | 365.7 | 43.7 | 557.2 |
| 21 | 183.0 | 174.1 | 95.1 | 164.1 | 837.5 | 371.6 | 44.4 | 563.5 |

資料 北海道開発局旭川開発建設部土別道路事務所、上川総合振興局旭川建設管理部土別出張所、市土木管理課

6. 橋梁の推移

単位：橋・m

各年度末現在

| 年 度 | 総 数 | | | | 国 道 | | | |
|---------|-------|-----|-----|--------|-------|-----|-----|-------|
| | 橋 梁 数 | | | 橋梁延長 | 橋 梁 数 | | | 橋梁延長 |
| | 総 数 | 永久橋 | 木 橋 | | 総 数 | 永久橋 | 木 橋 | |
| 平成 17 年 | 488 | 484 | 4 | 11,556 | 17 | 17 | - | 1,060 |
| 18 | 488 | 486 | 2 | 11,575 | 17 | 17 | - | 1,060 |
| 19 | 487 | 485 | 2 | 11,661 | 17 | 17 | - | 1,060 |
| 20 | 487 | 485 | 2 | 11,664 | 17 | 17 | - | 1,060 |
| 21 | 485 | 483 | 2 | 11,599 | 17 | 17 | - | 1,060 |

(つづき)

| 年 度 | 道 道 | | | | 市 道 | | | |
|---------|-------|-----|-----|-------|-------|-----|-----|-------|
| | 橋 梁 数 | | | 橋梁延長 | 橋 梁 数 | | | 橋梁延長 |
| | 総 数 | 永久橋 | 木 橋 | | 総 数 | 永久橋 | 木 橋 | |
| 平成 17 年 | 93 | 93 | - | 4,610 | 378 | 374 | 4 | 5,886 |
| 18 | 93 | 93 | - | 4,606 | 378 | 376 | 2 | 5,909 |
| 19 | 93 | 93 | - | 4,606 | 377 | 375 | 2 | 5,995 |
| 20 | 93 | 93 | - | 4,606 | 377 | 375 | 2 | 5,998 |
| 21 | 93 | 93 | - | 4,606 | 375 | 373 | 2 | 5,933 |

資料 北海道開発局旭川開発建設部土別道路事務所、上川総合振興局旭川建設管理部土別出張所、市土木管理課

7. 電力需要の推移

各年度末現在

| 年 度 | 契約口数(口) | | | 販売電力量 (Mwh) | | | |
|---------|---------|-------|--------|-------------|--------|---------|--------|
| | 電 灯 | 電 力 | 合 計 | 電 灯 | 電 力 | 合 計 | 前年比(%) |
| 平成 17 年 | 13,598 | 2,181 | 15,779 | 52,712 | 61,824 | 114,536 | 99.9 |
| 18 | 13,809 | 2,233 | 16,042 | 52,378 | 65,379 | 117,757 | 102.8 |
| 19 | 15,449 | 2,156 | 17,605 | 52,444 | 66,294 | 118,738 | 100.8 |
| 20 | 15,311 | 2,162 | 17,473 | 50,987 | 65,364 | 116,351 | 98.0 |
| 21 | 15,369 | 2,153 | 17,522 | 51,811 | 63,480 | 115,291 | 99.1 |

資料 北海道電力株式会社

8. 上水道の給水状況

各年度末現在

| 年 度 | 給水世帯 (戸) | 給水人口 (人) | 給水量 (千m ³) | | |
|---------|-------------|-------------|------------------------|-------|-------|
| | | | 総 数 | 家 事 用 | 家事用以外 |
| 平成 17 年 | 7,599 | 17,176 | 1,918 | 1,283 | 631 |
| 18 | 7,628 | 17,114 | 1,907 | 1,273 | 629 |
| 19 | 7,607 | 17,051 | 1,915 | 1,272 | 639 |
| 20 | 7,553 | 16,863 | 1,876 | 1,245 | 561 |
| 21 | 7,531 | 16,742 | 1,850 | 1,240 | 546 |

(つづき)

| 年 度 | 給水量 (千m ³) | | 年間配水量 | 配水管延長 (m) | 普 及 率 (%) |
|---------|------------------------|-------|-------|--------------|--------------|
| | 浴 場 用 | そ の 他 | | | |
| 平成 17 年 | 4 | - | 2,306 | 141,490 | 96.1 |
| 18 | 4 | 1 | 2,265 | 144,474 | 96.2 |
| 19 | 4 | - | 2,340 | 145,454 | 97.3 |
| 20 | 70 | - | 2,257 | 147,028 | 97.0 |
| 21 | 64 | - | 2,150 | 148,620 | 96.9 |

資料 市上下水道課

9. 簡易水道の普及状況

〔土別〕

各年度末現在

| 年 度 | 給水世帯 (戸) | 給水人口 (人) | 年間配水量 (千m ³) | 配水管延長 (m) | 普 及 率 (%) |
|---------|-------------|-------------|-----------------------------|--------------|--------------|
| 平成 17 年 | 786 | 1,868 | 298 | 100,017 | 60.4 |
| 18 | 782 | 1,843 | 308 | 103,373 | 62.0 |
| 19 | 786 | 1,769 | 284 | 107,039 | 62.0 |
| 20 | 729 | 1,735 | 254 | 107,766 | 52.8 |
| 21 | 780 | 1,757 | 240 | 107,766 | 55.4 |

注) 本表は、多寄日向浄水場と上土別内大部浄水場給水区域の総数である。

〔朝日〕

| 年 度 | 給水世帯 (戸) | 給水人口 (人) | 年間配水量 (千m ³) | 配水管延長 (m) | 普 及 率 (%) |
|---------|-------------|-------------|-----------------------------|--------------|--------------|
| 平成 17 年 | 741 | 1,563 | 181 | 14,125 | 88.1 |
| 18 | 719 | 1,504 | 218 | 14,125 | 90.4 |
| 19 | 699 | 1,449 | 206 | 14,125 | 90.7 |
| 20 | 780 | 1,424 | 176 | 14,125 | 90.4 |
| 21 | 681 | 1,222 | 167 | 14,125 | 78.1 |

資料 市上下水道課・経済建設課

10. 下水道の普及状況

| 〔土別〕 | | | | 各年度末現在 | | | | |
|---------|-------------|-----------|------------|---------|--------|---------|---------|----------|
| 年 度 | 処理計画面積 (ha) | 処理面積 (ha) | 下水道普及率 (%) | 処理区域内 | | 水洗便所 | | 管渠延長 (m) |
| | | | | 世帯数 (戸) | 人口 (人) | 世帯数 (戸) | 普及率 (%) | |
| 平成 17 年 | 669 | 608 | 76.9 | 6,889 | 16,740 | 6,675 | 96.9 | 155,371 |
| 18 | 669 | 608 | 77.4 | 6,971 | 16,676 | 6,738 | 96.6 | 157,085 |
| 19 | 669 | 608 | 77.6 | 6,915 | 16,422 | 6,699 | 97.0 | 158,211 |
| 20 | 669 | 608 | 77.8 | 7,023 | 16,351 | 6,816 | 97.1 | 159,265 |
| 21 | 670 | 608 | 78.0 | 7,377 | 16,163 | 7,276 | 98.7 | 161,196 |

| 〔朝日〕 | | | | 各年度末現在 | | | | |
|---------|-------------|-----------|------------|---------|--------|---------|---------|----------|
| 年 度 | 処理計画面積 (ha) | 処理面積 (ha) | 下水道普及率 (%) | 処理区域内 | | 水洗便所 | | 管渠延長 (m) |
| | | | | 世帯数 (戸) | 人口 (人) | 世帯数 (戸) | 普及率 (%) | |
| 平成 17 年 | 98 | 95 | 84.9 | 675 | 1,550 | 633 | 87.1 | 15,765 |
| 18 | 98 | 95 | 82.8 | 675 | 1,450 | 634 | 94.0 | 15,765 |
| 19 | 98 | 95 | 80.6 | 688 | 1,359 | 637 | 80.6 | 15,765 |
| 20 | 98 | 95 | 80.0 | 685 | 1,324 | 634 | 92.7 | 15,765 |
| 21 | 98 | 95 | 82.1 | 697 | 1,348 | 649 | 91.0 | 15,765 |

注) 下水道普及率 (%) = 処理区域内人口 / 市・町全人口 (住民基本台帳)

資料 市上下水道課

11. 農業集落排水の普及状況

| | | 水洗トイレ等の排水設備完了戸数・人口の推移 | | | | | | 処理区域内戸数・人口 | 水洗化率 (%) |
|--------|-----------|-----------------------|-----|-----|-----|-----|-----|------------|----------|
| 地区名 | 供用開始 | 年度 | 17年 | 18年 | 19年 | 20年 | 21年 | | |
| 上 土 別 | S 56.12.1 | 戸数 (戸) | 184 | 182 | 182 | 150 | 149 | 162 | 89.0 |
| | | 人口 (人) | 436 | 423 | 413 | 408 | 381 | | |
| 多 寄 | H 8.4.1 | 戸数 (戸) | 173 | 172 | 172 | 149 | 144 | 172 | 84.3 |
| | | 人口 (人) | 350 | 345 | 340 | 338 | 337 | | |
| 中土別第 1 | H 9.4.1 | 戸数 (戸) | 40 | 39 | 39 | 34 | 39 | 54 | 73.1 |
| | | 人口 (人) | 105 | 103 | 103 | 103 | 98 | | |
| 中土別第 2 | H 9.4.1 | 戸数 (戸) | 19 | 19 | 19 | 18 | 18 | 18 | 100.0 |
| | | 人口 (人) | 54 | 54 | 54 | 54 | 52 | | |
| 計 | | 戸数 (戸) | 416 | 412 | 412 | 351 | 350 | 406 | 85.6 |
| | | 人口 (人) | 945 | 925 | 910 | 903 | 868 | | |

注) 水洗化率 = 排水設備完了人口 / 処理区域内人口

資料 市上下水道課

12. 個別排水処理施設の普及状況

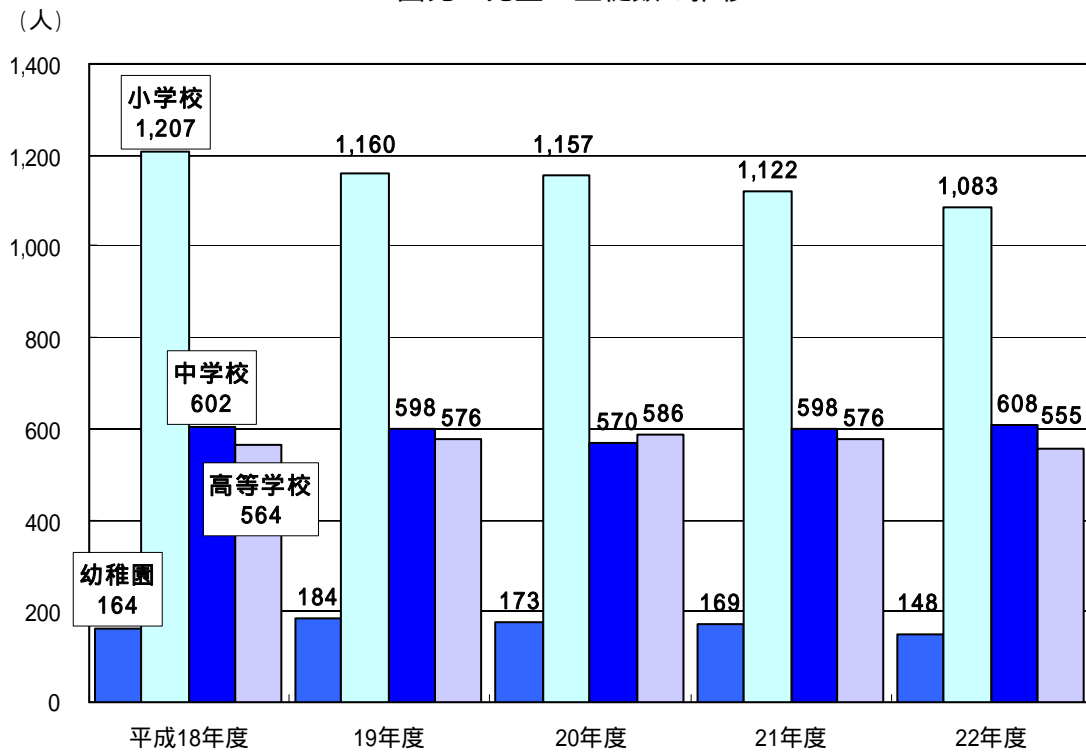
| | | 施設設置状況 | | | | | 水洗化普及率 (%) |
|---------|------------|--------|----------------|---------------|----------|----------|------------|
| 年 度 | 個別対象世帯及び人口 | | 施設設置状況 | | | | |
| | 世帯数 (戸) | 人口 (人) | 設置世帯数 (当該年度戸数) | 設置人口 (当該年度人口) | 設置累計 (戸) | 人口累計 (人) | |
| 平成 17 年 | 1,635 | 3,884 | 8 | 30 | 620 | 2,659 | 68.5 |
| 18 | 2,438 | 4,031 | 8 | 18 | 710 | 2,918 | 72.4 |
| 19 | 2,413 | 3,937 | 14 | 36 | 724 | 2,954 | 75.0 |
| 20 | 1,813 | 3,894 | 7 | 33 | 731 | 2,987 | 76.7 |
| 21 | 1,482 | 3,842 | 9 | 34 | 740 | 2,852 | 74.2 |

注) 普及率 = 累計人口 / 対象人口

資料 市上下水道課

8 . 教 育

園児・児童・生徒数の推移



1. 各市学校種別学校数・児童生徒数

平成22年5月1日現在

| 区 分 | 幼稚園 | | 小学校 | | 中学校 | | 高等学校 | | 専修学校 | |
|------|-----|--------|-------|---------|-----|---------|------|---------|------|--------|
| | 園数 | 在園者数 | 学校数 | 児童数 | 学校数 | 生徒数 | 学校数 | 生徒数 | 学校数 | 生徒数 |
| 北海道 | 557 | 64,890 | 1,248 | 274,624 | 677 | 145,609 | 309 | 144,222 | 185 | 33,086 |
| 市 部 | 425 | 56,002 | 709 | 220,283 | 398 | 116,679 | 189 | 122,514 | 175 | 32,056 |
| 郡 部 | 132 | 8,888 | 539 | 54,341 | 279 | 28,930 | 120 | 21,708 | 10 | 1,030 |
| 札幌市 | 150 | 25,257 | 211 | 92,128 | 108 | 48,632 | 55 | 48,033 | 87 | 20,580 |
| 函館市 | 26 | 3,154 | 49 | 12,803 | 32 | 7,271 | 16 | 8,520 | 15 | 1,503 |
| 小樽市 | 16 | 1,216 | 27 | 5,574 | 15 | 3,077 | 8 | 3,936 | 7 | 365 |
| 旭川市 | 32 | 3,091 | 56 | 17,352 | 30 | 8,857 | 15 | 9,637 | 10 | 1,876 |
| 室蘭市 | 11 | 1,156 | 19 | 4,514 | 11 | 2,186 | 6 | 3,119 | 5 | 567 |
| 釧路市 | 29 | 2,694 | 29 | 9,147 | 17 | 4,796 | 8 | 5,127 | 9 | 721 |
| 帯広市 | 14 | 1,927 | 26 | 8,897 | 15 | 4,752 | 8 | 5,682 | 7 | 483 |
| 北見市 | 14 | 1,269 | 27 | 6,399 | 16 | 3,483 | 9 | 3,652 | 5 | 562 |
| 夕張市 | 1 | 19 | 6 | 291 | 1 | 182 | 1 | 160 | - | - |
| 岩見沢市 | 7 | 914 | 15 | 4,367 | 10 | 2,380 | 5 | 3,016 | 3 | 379 |
| 網走市 | 6 | 623 | 9 | 2,112 | 6 | 1,007 | 2 | 1,077 | 2 | 66 |
| 留萌市 | 2 | 241 | 8 | 1,107 | 3 | 578 | 2 | 732 | - | - |
| 苫小牧市 | 23 | 2,954 | 23 | 9,576 | 16 | 4,830 | 7 | 4,202 | 4 | 593 |
| 稚内市 | 7 | 616 | 14 | 2,007 | 10 | 879 | 3 | 1,141 | 1 | - |
| 美唄市 | 4 | 185 | 7 | 1,111 | 4 | 649 | 3 | 908 | 2 | 6 |
| 芦別市 | 1 | 166 | 6 | 642 | 2 | 364 | 1 | 425 | 2 | 63 |
| 江別市 | 13 | 1,575 | 19 | 6,526 | 11 | 4,248 | 5 | 4,801 | 1 | 79 |
| 赤平市 | 1 | 74 | 5 | 496 | 2 | 250 | 1 | 76 | - | - |
| 紋別市 | 3 | 282 | 9 | 1,179 | 4 | 604 | 1 | 577 | 2 | 57 |
| 士別市 | 3 | 148 | 11 | 1,083 | 6 | 608 | 2 | 555 | - | - |
| 名寄市 | 5 | 460 | 11 | 1,535 | 5 | 744 | 3 | 788 | - | - |
| 三笠市 | 1 | 76 | 5 | 316 | 3 | 185 | 1 | 24 | - | - |
| 根室市 | 4 | 360 | 12 | 1,498 | 7 | 841 | 2 | 818 | - | - |
| 千歳市 | 10 | 1,799 | 17 | 5,614 | 9 | 2,769 | 2 | 1,974 | 2 | 942 |
| 滝川市 | 2 | 416 | 7 | 2,144 | 4 | 1,130 | 3 | 1,813 | 1 | 76 |
| 砂川市 | 1 | 139 | 5 | 957 | 2 | 455 | 1 | 446 | 1 | 105 |
| 歌志内市 | 1 | 40 | 1 | 148 | 1 | 79 | - | - | - | - |
| 深川市 | 2 | 173 | 6 | 987 | 5 | 575 | 2 | 819 | 1 | 58 |
| 富良野市 | 4 | 409 | 9 | 1,361 | 7 | 713 | 2 | 1,001 | 1 | 102 |
| 登別市 | 4 | 614 | 8 | 2,555 | 5 | 1,272 | 2 | 688 | 1 | 691 |
| 恵庭市 | 8 | 1,424 | 8 | 4,040 | 5 | 2,144 | 2 | 1,951 | 3 | 1,982 |
| 伊達市 | 3 | 388 | 10 | 1,779 | 5 | 918 | 2 | 947 | 2 | 87 |
| 北広島市 | 8 | 960 | 10 | 3,626 | 8 | 1,995 | 3 | 2,923 | 1 | 113 |
| 石狩市 | 5 | 657 | 13 | 3,395 | 8 | 1,691 | 3 | 1,898 | - | - |
| 北斗市 | 4 | 526 | 11 | 3,017 | 5 | 1,535 | 3 | 1,048 | - | - |

資料 「学校基本調査」

2. 学校総覧

(1) 総覧

平成 22 年 5 月 1 日現在

| 区 分 | 幼稚園 | 小学校 | 中学校 | 高等学校 |
|---------|-----|-------|-----|------|
| 学 校 数 | 3 | 11 | 6 | 2 |
| 教 員 数 | 15 | 128 | 83 | 50 |
| 在学(園)者数 | 148 | 1,083 | 608 | 555 |

資料 「学校基本調査」

(2) 幼稚園

平成 22 年 5 月 1 日現在

| 幼稚園名 | 組 数 | 在 園 者 数 | | | 本 務 教員数 | 本 務 職員数 |
|---------|-----|---------|----|----|------------|------------|
| | | 総 数 | 男 | 女 | | |
| 総 数 | 9 | 148 | 64 | 84 | 15 | 6 |
| 瑞 祥 | 3 | 29 | 16 | 13 | 5 | 1 |
| 士 別 | 3 | 47 | 16 | 31 | 6 | 2 |
| カトリック士別 | 3 | 72 | 32 | 40 | 4 | 3 |

資料 「学校基本調査」

(3) 小学校

平成 22 年 5 月 1 日現在

| 学 校 名 | 学級数 | 児 童 数 | | | | | | | | | 本 務 教員数 | 本 務 職員数 |
|---------|-----|-------|-----|-----|-----|-----|-----|-----|-----|-----|------------|------------|
| | | 総 数 | | | 1年 | 2年 | 3年 | 4年 | 5年 | 6年 | | |
| | | 総数 | 男 | 女 | | | | | | | | |
| 総 数 | 74 | 1,083 | 521 | 562 | 166 | 178 | 186 | 170 | 199 | 184 | 128 | 26 |
| 士 別 | 14 | 293 | 143 | 150 | 39 | 44 | 55 | 48 | 46 | 61 | 25 | 4 |
| 士 別 南 | 18 | 413 | 202 | 211 | 72 | 70 | 74 | 65 | 76 | 56 | 26 | 4 |
| 士 別 西 | 9 | 177 | 76 | 101 | 27 | 34 | 26 | 27 | 32 | 31 | 16 | 4 |
| 中 士 別 | 4 | 13 | 9 | 4 | 2 | 1 | 1 | 1 | 4 | 4 | 6 | 1 |
| 下 士 別 | 3 | 16 | 7 | 9 | 2 | 3 | 4 | 2 | 3 | 2 | 7 | 1 |
| 武 士 別 德 | 4 | 20 | 12 | 8 | 3 | 1 | 2 | 5 | 4 | 5 | 7 | 2 |
| 上 士 別 寄 | 4 | 40 | 17 | 23 | 3 | 8 | 8 | 8 | 7 | 6 | 7 | 2 |
| 多 多 寄 | 4 | 21 | 10 | 11 | 3 | 3 | 4 | 1 | 6 | 4 | 8 | 2 |
| 中 多 寄 | 3 | 16 | 8 | 8 | 2 | 5 | 1 | 1 | 2 | 5 | 7 | 2 |
| 温 根 別 | 4 | 21 | 12 | 9 | 3 | 2 | 3 | 3 | 6 | 4 | 8 | 2 |
| 糸 魚 | 7 | 53 | 25 | 28 | 10 | 7 | 8 | 9 | 13 | 6 | 11 | 2 |

資料 「学校基本調査」

(4) 中学校

平成 22 年 5 月 1 日現在

| 学校名 | 学級数 | 生徒数 | | | | | | 本務 教員数 | 本務 職員数 |
|-----|-----|-----|-----|-----|-----|-----|-----|-----------|-----------|
| | | 総数 | | | 1年 | 2年 | 3年 | | |
| | | 総数 | 男 | 女 | | | | | |
| 総数 | 33 | 608 | 320 | 288 | 208 | 209 | 191 | 83 | 16 |
| 士別 | 10 | 246 | 135 | 111 | 89 | 76 | 81 | 22 | 4 |
| 士別南 | 11 | 275 | 139 | 136 | 85 | 108 | 82 | 22 | 6 |
| 士別 | 4 | 26 | 12 | 14 | 13 | 5 | 8 | 12 | 2 |
| 多寄 | 3 | 21 | 14 | 7 | 9 | 5 | 7 | 10 | 2 |
| 温根 | 2 | 11 | 4 | 7 | 3 | 4 | 4 | 6 | 1 |
| 朝日 | 3 | 29 | 16 | 13 | 9 | 11 | 9 | 11 | 1 |

資料 「学校基本調査」

(5) 高等学校

平成 22 年 5 月 1 日現在

| 学校名 | 区分 | 学級数 | 生徒数 | | | | | | 本務 教員数 | 本務 職員数 | |
|------|----|-----|-----|-----|-----|-----|-----|-----|-----------|-----------|----|
| | | | 総数 | | | 1年 | 2年 | 3年 | | | 4年 |
| | | | 総数 | 男 | 女 | | | | | | |
| 総数 | | 18 | 555 | 287 | 268 | 171 | 169 | 213 | 2 | 50 | 9 |
| 士別翔雲 | 道立 | 14 | 513 | 266 | 247 | 154 | 164 | 195 | - | 39 | 7 |
| 士別東 | 市立 | 4 | 42 | 21 | 21 | 17 | 5 | 18 | 2 | 11 | 2 |

資料 「学校基本調査」

3. 幼稚園の概況

| 年次 | 園数 | 組数 | 園児数 | | | | | | | |
|--------|----|----|-----|----|-----|----|----|----|----|--|
| | | | 総数 | | | 3歳 | | 4歳 | | |
| | | | 総数 | 男 | 女 | 男 | 女 | 男 | 女 | |
| 平成 18年 | 3 | 9 | 164 | 79 | 85 | 18 | 21 | 39 | 31 | |
| 19 | 3 | 9 | 184 | 91 | 93 | 21 | 26 | 30 | 34 | |
| 20 | 3 | 9 | 173 | 71 | 102 | 14 | 32 | 27 | 39 | |
| 21 | 3 | 9 | 169 | 70 | 99 | 22 | 22 | 20 | 38 | |
| 22 | 3 | 9 | 148 | 64 | 84 | 18 | 17 | 24 | 32 | |

4. 小学校の概況

| 年次 | 学校数 | 学級数 | 児童数 | | | | | | | | | | |
|--------|-----|-----|-------|-----|-----|-----|----|-----|----|-----|----|-----|-----|
| | | | 総数 | | | 1年 | | 2年 | | 3年 | | 4年 | |
| | | | 総数 | 男 | 女 | 男 | 女 | 男 | 女 | 男 | 女 | 男 | 女 |
| 平成 18年 | 11 | 80 | 1,207 | 631 | 576 | 104 | 92 | 94 | 95 | 118 | 85 | 99 | 115 |
| 19 | 11 | 76 | 1,160 | 593 | 567 | 77 | 94 | 102 | 92 | 92 | 92 | 117 | 87 |
| 20 | 11 | 76 | 1,157 | 581 | 576 | 98 | 95 | 77 | 94 | 97 | 96 | 93 | 93 |
| 21 | 11 | 75 | 1,122 | 559 | 563 | 85 | 94 | 93 | 99 | 75 | 93 | 98 | 97 |
| 22 | 11 | 74 | 1,083 | 521 | 562 | 71 | 95 | 84 | 94 | 92 | 94 | 77 | 93 |

5. 中学校の概況

| 年次 | 学校数 | 学級数 | 生徒数 | | | | | | | |
|--------|-----|-----|-----|-----|-----|-----|-----|-----|-----|--|
| | | | 総数 | | | 1年 | | 2年 | | |
| | | | 総数 | 男 | 女 | 男 | 女 | 男 | 女 | |
| 平成 18年 | 6 | 34 | 602 | 322 | 280 | 101 | 84 | 120 | 98 | |
| 19 | 6 | 35 | 598 | 320 | 278 | 103 | 95 | 98 | 86 | |
| 20 | 6 | 36 | 570 | 300 | 270 | 103 | 90 | 101 | 94 | |
| 21 | 6 | 38 | 598 | 304 | 294 | 100 | 111 | 103 | 89 | |
| 22 | 6 | 33 | 608 | 320 | 288 | 120 | 88 | 100 | 109 | |

3. 幼稚園の概況（つづき）

平成 22 年 5 月 1 日現在

| 園 児 数 | | 修 了 者 数 | | | 教 員 数 | | | 職 員 数 | | |
|-------|----|---------|----|----|-------|---|----|-------|---|---|
| 5 歳 | | 総数 | 男 | 女 | 総数 | 男 | 女 | 総数 | 男 | 女 |
| 男 | 女 | | | | | | | | | |
| 22 | 33 | 66 | 29 | 37 | 14 | 1 | 13 | 5 | 3 | 2 |
| 40 | 33 | 56 | 23 | 33 | 13 | 1 | 12 | 5 | 3 | 2 |
| 30 | 31 | 76 | 42 | 34 | 14 | 1 | 13 | 6 | 3 | 3 |
| 28 | 39 | 60 | 30 | 30 | 14 | 1 | 13 | 6 | 3 | 3 |
| 22 | 35 | 69 | 28 | 41 | 15 | 1 | 14 | 6 | 3 | 3 |

資料 「学校基本調査」

4. 小学校の概況（つづき）

平成 22 年 5 月 1 日現在

| 児 童 数 | | | | 教 員 数 | | | | 職 員 数 | | | 教員1人 当たり児童数 | |
|-------|-----|-----|-----|-------|-----|----|-----|-------|----|----|----------------|-----|
| 5 年 | | 6 年 | | 総数 | 本 務 | | 兼 務 | | 総数 | 男 | | 女 |
| 男 | 女 | 男 | 女 | | 男 | 女 | 男 | 女 | | | | |
| 105 | 91 | 111 | 98 | 132 | 65 | 67 | - | - | 24 | 17 | 7 | 9.1 |
| 100 | 111 | 105 | 91 | 124 | 65 | 59 | - | - | 23 | 17 | 6 | 9.4 |
| 115 | 87 | 101 | 111 | 129 | 64 | 65 | - | - | 23 | 16 | 7 | 9.0 |
| 93 | 91 | 115 | 89 | 128 | 66 | 62 | - | - | 24 | 18 | 6 | 8.8 |
| 104 | 95 | 93 | 91 | 128 | 66 | 62 | - | - | 26 | 18 | 8 | 8.5 |

資料 「学校基本調査」

5. 中学校の概況（つづき）

平成 22 年 5 月 1 日現在

| 生 徒 数 | | 教 員 数 | | | | 職 員 数 | | | 教員1人 当たり生徒数 | |
|-------|----|-------|-----|----|-----|-------|----|----|----------------|-----|
| 3 年 | | 総数 | 本 務 | | 兼 務 | | 総数 | 男 | | 女 |
| 男 | 女 | | 男 | 女 | 男 | 女 | | | | |
| 101 | 98 | 86 | 55 | 31 | - | - | 15 | 12 | 3 | 7.0 |
| 119 | 97 | 84 | 53 | 31 | - | - | 16 | 12 | 4 | 7.1 |
| 96 | 86 | 86 | 53 | 33 | - | - | 17 | 12 | 5 | 6.6 |
| 101 | 94 | 90 | 52 | 38 | - | 1 | 16 | 12 | 4 | 6.6 |
| 100 | 91 | 83 | 48 | 35 | - | 1 | 16 | 11 | 5 | 7.3 |

資料 「学校基本調査」

6. 高等学校の概況

| 年次 | 学校数 | 学級数 | 生徒数 | | | | | | | | |
|---------|-----|-----|-----|-----|-----|-----|-----|-----|-----|-----|-----|
| | | | 総数 | | | 1年 | | 2年 | | 3年 | |
| | | | 総数 | 男 | 女 | 男 | 女 | 男 | 女 | 男 | 女 |
| 平成 18 年 | 3 | 21 | 564 | 266 | 298 | 79 | 104 | 97 | 106 | 90 | 87 |
| 19 | 3 | 20 | 576 | 273 | 303 | 100 | 98 | 77 | 100 | 96 | 105 |
| 20 | 2 | 19 | 586 | 299 | 287 | 124 | 96 | 98 | 94 | 77 | 97 |
| 21 | 2 | 19 | 576 | 301 | 275 | 83 | 90 | 121 | 93 | 97 | 91 |
| 22 | 2 | 18 | 555 | 287 | 268 | 84 | 87 | 82 | 87 | 121 | 92 |

7. 中学校の卒業後の状況

| 年次 | 総数 | | | 進学者 | | | 就職者 | | |
|---------|-----|-----|-----|-----|-----|-----|-----|---|---|
| | 総数 | 男 | 女 | 総数 | 男 | 女 | 総数 | 男 | 女 |
| 平成 18 年 | 200 | 94 | 106 | 198 | 92 | 106 | 2 | 2 | - |
| 19 | 200 | 101 | 99 | 197 | 99 | 98 | 1 | 1 | - |
| 20 | 213 | 118 | 95 | 212 | 117 | 95 | - | - | - |
| 21 | 183 | 96 | 87 | 181 | 96 | 85 | 1 | - | 1 |
| 22 | 195 | 101 | 94 | 194 | 101 | 93 | - | - | - |

8. 高等学校の卒業後の状況

| 年次 | 総数 | | | 大学等進学者 | | | 専修学校等進学者 | | |
|---------|-----|-----|-----|--------|----|----|----------|----|----|
| | 総数 | 男 | 女 | 総数 | 男 | 女 | 総数 | 男 | 女 |
| 平成 18 年 | 220 | 112 | 108 | 60 | 33 | 27 | 97 | 51 | 46 |
| 19 | 178 | 90 | 88 | 60 | 33 | 27 | 64 | 33 | 31 |
| 20 | 200 | 95 | 105 | 57 | 31 | 26 | 85 | 33 | 52 |
| 21 | 173 | 77 | 96 | 59 | 30 | 29 | 50 | 17 | 33 |
| 22 | 186 | 97 | 89 | 64 | 38 | 26 | 67 | 28 | 39 |

6. 高等学校の概況（つづき）

平成 22 年 5 月 1 日現在

| 生徒数 | | 教員数 | | | | | 職員数 | | | 教員1人当たり 生徒数 |
|-----|---|-----|----|----|------|---|-----|----|---|----------------|
| 4年 | | 総数 | 本務 | | うち兼務 | | 総数 | 男 | 女 | |
| 男 | 女 | | 男 | 女 | 男 | 女 | | | | |
| - | 1 | 66 | 52 | 14 | - | - | 15 | 9 | 6 | 8.5 |
| - | - | 64 | 52 | 12 | - | - | 16 | 11 | 5 | 9.0 |
| - | - | 54 | 43 | 11 | 3 | 1 | 13 | 9 | 4 | 10.9 |
| - | 1 | 49 | 38 | 11 | - | - | 11 | 9 | 2 | 11.8 |
| - | 2 | 50 | 40 | 10 | - | 1 | 9 | 6 | 3 | 11.1 |

資料 「学校基本調査」

7. 中学校の卒業後の状況（つづき）

平成 22 年 5 月 1 日現在

| その他 | | | 進学率 | 就職率 |
|-----|---|---|------|-----|
| 総数 | 男 | 女 | (%) | (%) |
| - | - | - | 99.0 | 1.0 |
| 2 | 1 | 1 | 98.5 | 0.5 |
| 1 | 1 | - | 99.5 | - |
| 1 | - | 1 | 98.9 | 0.5 |
| 1 | - | 1 | 99.5 | - |

資料 「学校基本調査」

8. 高等学校の卒業後の状況（つづき）

平成 22 年 5 月 1 日現在

| 就職者 | | | その他 | | | 大学等進学率 (%) | 就職率 (%) |
|-----|----|----|-----|---|---|---------------|------------|
| 総数 | 男 | 女 | 総数 | 男 | 女 | | |
| 49 | 20 | 29 | 14 | 8 | 6 | 27.3 | 22.3 |
| 48 | 23 | 25 | 6 | 1 | 5 | 33.7 | 27.0 |
| 40 | 22 | 18 | 18 | 9 | 9 | 28.5 | 20.0 |
| 50 | 22 | 28 | 14 | 8 | 6 | 34.1 | 28.9 |
| 41 | 24 | 17 | 14 | 7 | 7 | 34.4 | 22.0 |

資料 「学校基本調査」

9.市立図書館概況

(1) 利用状況

〔市立土別図書館〕

単位：人・冊

各年度末現在

| 年 度 | 登録者数 | 利 用 者 数 | | | | | | | |
|---------|-------|---------|--------|-------|-----|-----|-------|-------|----------|
| | | 総 数 | 一 般 | 小学生 | 中学生 | 高大生 | 幼児 | 団体 | 映像資料館内視聴 |
| 平成 17 年 | 5,503 | 34,035 | 19,673 | 6,336 | 791 | 708 | 2,067 | 732 | 3,728 |
| 18 | 6,355 | 33,683 | 20,219 | 6,027 | 687 | 686 | 1,562 | 831 | 3,671 |
| 19 | 7,042 | 32,773 | 20,006 | 5,643 | 650 | 519 | 1,285 | 990 | 3,680 |
| 20 | 7,595 | 34,386 | 20,456 | 6,265 | 435 | 530 | 1,448 | 1,335 | 3,917 |
| 21 | 8,205 | 32,723 | 20,621 | 5,530 | 530 | 415 | 1,266 | 1,249 | 3,112 |

(つづき)

| 年 度 | 貸 出 冊 数 | | | | | | | | 人口1人 当たり 貸出冊数 | 蔵書 回転率 | 自治体内 登録率 |
|---------|---------|--------|--------|-------|-------|-------|--------|----------|---------------------|-----------|-------------|
| | 総 数 | 一 般 | 小学生 | 中学生 | 高大生 | 幼児 | 団体 | 映像資料館内視聴 | | | |
| 平成 17 年 | 112,296 | 65,488 | 20,801 | 2,180 | 1,650 | 6,675 | 11,774 | 3,728 | 5.06 | 1 | 24.8 |
| 18 | 112,946 | 67,097 | 19,788 | 1,817 | 1,545 | 5,770 | 13,258 | 3,671 | 4.63 | 1 | 25.3 |
| 19 | 114,360 | 67,829 | 19,671 | 1,735 | 1,228 | 5,061 | 15,156 | 3,680 | 4.74 | 0.9 | 27.9 |
| 20 | 118,458 | 69,504 | 21,483 | 1,319 | 1,309 | 5,940 | 14,986 | 3,917 | 4.99 | 0.9 | 30.6 |
| 21 | 119,967 | 70,430 | 20,422 | 1,649 | 1,077 | 5,310 | 17,967 | 3,112 | 4.97 | 0.9 | 33.4 |

〔朝日公民館図書室〕

単位：人・冊

各年度末現在

| 年 度 | 登録者数 | 利 用 者 数 | | | | | | | |
|---------|-------|---------|-------|-----|-----|-----|----|-----|--------------------|
| | | 総 数 | 一 般 | 小学生 | 中学生 | 高大生 | 幼児 | 団体 | うち 映像資料 館内視聴 |
| 平成 17 年 | 892 | 2,237 | 1,756 | 284 | 29 | 6 | 6 | 156 | 197 |
| 18 | 943 | 2,466 | 1,981 | 309 | 44 | 9 | 47 | 76 | 448 |
| 19 | 969 | 2,226 | 1,909 | 208 | 59 | 2 | 1 | 47 | 208 |
| 20 | 1,006 | 2,253 | 1,961 | 191 | 30 | 5 | 7 | 59 | 175 |
| 21 | 1,034 | 2,147 | 1,902 | 155 | 21 | 26 | 5 | 38 | 143 |

(つづき)

| 年 度 | 貸 出 冊 数 | | | | | | | | 人口1人 当たり 貸出冊数 | 蔵書 回転率 | 自治体内 登録率 |
|---------|---------|-------|-----|-----|-----|-----|-----|--------------------|---------------------|-----------|-------------|
| | 総 数 | 一 般 | 小学生 | 中学生 | 高大生 | 幼児 | 団体 | うち 映像資料 館内視聴 | | | |
| 平成 17 年 | 8,465 | 6,935 | 560 | 118 | 11 | 23 | 818 | 197 | 4.64 | 0.1 | 48.9 |
| 18 | 8,899 | 7,235 | 570 | 96 | 16 | 384 | 598 | 448 | 5.08 | 0.1 | 53.8 |
| 19 | 8,270 | 7,013 | 644 | 121 | 4 | 1 | 487 | 208 | 4.90 | 0.1 | 57.4 |
| 20 | 8,421 | 7,430 | 359 | 69 | 10 | 27 | 526 | 175 | 5.10 | 0.1 | 60.9 |
| 21 | 8,538 | 7,336 | 371 | 36 | 76 | 12 | 707 | 143 | 5.20 | 0.1 | 63.0 |

注)市立土別図書館統計のうち「人口1人当たり貸出冊数」、「自治体内登録率」は平成18年度以降朝日の人口を含めて算出。朝日公民館図書室統計のうち、「人口1人当たり貸出冊数」、「自治体内登録率」は朝日地区内の人口で算出、また、映像資料館内視聴の数値は左記各階層の内数。

資料 市図書館・朝日公民館図書室

(2) 図書分類別蔵書冊数

単位：冊

各年度末現在

| 年度 | 総数 | 総記 | 哲学 | 歴史 | 社会科学 | 自然科学 | 工学・技術 | 産業 |
|----------|---------|-------|-------|-------|-------|-------|-------|-------|
| 平成 17 年 | 111,913 | 3,483 | 1,994 | 5,329 | 8,617 | 3,486 | 3,086 | 2,297 |
| 18 | 117,764 | 3,565 | 2,082 | 5,586 | 8,964 | 3,637 | 3,264 | 2,382 |
| 19 | 122,638 | 3,648 | 2,244 | 5,773 | 9,265 | 3,820 | 3,441 | 2,468 |
| 20 | 128,801 | 3,848 | 2,510 | 6,077 | 9,647 | 4,022 | 3,672 | 2,697 |
| 21 | 134,991 | 4,073 | 2,624 | 6,550 | 9,932 | 4,283 | 3,935 | 2,846 |
| 朝日公民館図書室 | | | | | | | | |
| 平成 17 年 | 58,798 | 2,010 | 1,781 | 3,280 | 4,447 | 2,266 | 3,731 | 1,423 |
| 18 | 60,308 | 2,066 | 1,806 | 3,321 | 4,525 | 2,321 | 3,810 | 1,451 |
| 19 | 61,660 | 2,100 | 1,838 | 3,350 | 4,590 | 2,366 | 3,892 | 1,482 |
| 20 | 63,162 | 2,127 | 1,862 | 3,390 | 4,627 | 2,424 | 3,972 | 1,502 |
| 21 | 64,582 | 2,910 | 1,923 | 3,969 | 4,935 | 2,566 | 4,129 | 1,577 |

(つづき)

| 年度 | 芸術 | 語学 | 文学 | 児童図書 | 郷土資料 | 雑誌 | 紙芝居 | 視聴覚資料 |
|----------|-------|-------|--------|--------|-------|-------|-------|-------|
| 平成 17 年 | 4,554 | 1,255 | 33,057 | 35,256 | 3,223 | 2,891 | 1,381 | 2,004 |
| 18 | 4,899 | 1,299 | 34,925 | 36,618 | 3,344 | 3,662 | 1,420 | 2,117 |
| 19 | 5,099 | 1,327 | 36,692 | 37,589 | 3,607 | 3,962 | 1,447 | 2,256 |
| 20 | 5,591 | 1,384 | 38,274 | 38,749 | 3,985 | 4,523 | 1,481 | 2,341 |
| 21 | 6,222 | 1,432 | 38,959 | 40,697 | 4,143 | 5,308 | 1,519 | 2,468 |
| 朝日公民館図書室 | | | | | | | | |
| 平成 17 年 | 5,318 | 397 | 21,452 | 9,798 | 1,726 | 492 | - | 677 |
| 18 | 5,453 | 402 | 22,011 | 10,216 | 1,746 | 501 | - | 679 |
| 19 | 5,573 | 412 | 22,619 | 10,471 | 1,773 | 515 | - | 679 |
| 20 | 5,692 | 416 | 23,235 | 10,836 | 1,788 | 612 | - | 679 |
| 21 | 6,207 | 594 | 23,799 | 10,691 | 2 | 599 | - | 681 |

資料 市図書館・朝日公民館図書室

10. 市民文化センター利用状況

単位：件・人

各年度末現在

| 年 度 | | 総 数 | 研修室 | ギャラリー | 展 示 ホ ー ル | 会議室 1 | 視聴覚室 | 音楽室 |
|-------|----|---------|--------|-------|--------------|----------|-------|-------|
| 平成17年 | 件数 | 3,849 | 227 | 32 | 88 | 289 | 101 | 596 |
| | 人数 | 113,207 | 14,131 | 4,084 | 6,713 | 10,471 | 3,561 | 7,816 |
| 18 | 件数 | 3,795 | 214 | 37 | 103 | 303 | 85 | 588 |
| | 人数 | 90,682 | 13,717 | 2,893 | 5,372 | 9,175 | 917 | 7,006 |
| 19 | 件数 | 3,706 | 224 | 32 | 87 | 266 | 84 | 583 |
| | 人数 | 85,103 | 13,650 | 2,476 | 4,318 | 7,658 | 1,117 | 6,675 |
| 20 | 件数 | 3,925 | 221 | 46 | 69 | 268 | 100 | 606 |
| | 人数 | 91,798 | 17,710 | 3,667 | 4,357 | 7,119 | 1,092 | 6,277 |
| 21 | 件数 | 4,010 | 245 | 36 | 73 | 242 | 94 | 543 |
| | 人数 | 85,949 | 15,652 | 2,601 | 3,875 | 7,810 | 1,085 | 6,021 |

(つづき)

| 年 度 | | 会議室 2 | 幼児室 | 料理室 | リハー サル室 | 会議室 3 | 和 室 1 | 和 室 2 | 和 室 3 |
|-------|----|----------|-------|-------|------------|----------|----------|----------|----------|
| 平成17年 | 件数 | 306 | 67 | 57 | 547 | 162 | 218 | 159 | 310 |
| | 人数 | 4,855 | 679 | 1,266 | 5,387 | 3,633 | 2,229 | 1,435 | 3,236 |
| 18 | 件数 | 323 | 76 | 58 | 550 | 154 | 194 | 152 | 311 |
| | 人数 | 3,261 | 820 | 1,070 | 5,482 | 1,738 | 1,826 | 1,266 | 2,710 |
| 19 | 件数 | 296 | 95 | 85 | 553 | 121 | 200 | 149 | 295 |
| | 人数 | 2,999 | 1,055 | 1,489 | 5,615 | 1,567 | 1,843 | 1,222 | 2,467 |
| 20 | 件数 | 314 | 110 | 72 | 572 | 125 | 239 | 218 | 306 |
| | 人数 | 3,198 | 1,267 | 1,236 | 6,082 | 1,505 | 2,094 | 1,794 | 2,651 |
| 21 | 件数 | 334 | 77 | 88 | 619 | 209 | 257 | 231 | 265 |
| | 人数 | 3,157 | 972 | 1,399 | 6,332 | 1,989 | 1,770 | 1,335 | 2,045 |

(つづき)

| 年 度 | | 小ホール | 大ホール | ホワイエ | 楽 屋 1 | 楽 屋 2 | 楽 屋 3 | 楽 屋 4 | 工芸室 |
|-------|----|--------|--------|-------|----------|----------|----------|----------|-------|
| 平成17年 | 件数 | 120 | 204 | 15 | 36 | 44 | 28 | 29 | 214 |
| | 人数 | 11,126 | 23,798 | 3,312 | 253 | 1,326 | 913 | 1,044 | 1,939 |
| 18 | 件数 | 110 | 196 | 3 | 36 | 43 | 28 | 29 | 202 |
| | 人数 | 9,051 | 19,638 | 102 | 212 | 1,133 | 773 | 943 | 1,577 |
| 19 | 件数 | 126 | 192 | 4 | 34 | 47 | 24 | 26 | 183 |
| | 人数 | 9,949 | 17,146 | 208 | 195 | 1,069 | 546 | 620 | 1,219 |
| 20 | 件数 | 147 | 210 | 3 | 26 | 39 | 24 | 34 | 176 |
| | 人数 | 10,669 | 17,002 | 154 | 166 | 1,023 | 596 | 814 | 1,325 |
| 21 | 件数 | 115 | 193 | 8 | 40 | 52 | 36 | 86 | 167 |
| | 人数 | 8,352 | 16,882 | 495 | 179 | 1,124 | 616 | 1,170 | 1,088 |

資料 市民文化センター

11.生涯学習情報センター利用状況

単位:件・人

各年度末現在

| 年 度 | | 総 数 | 市民 ギャラリー | 視聴覚室 | 控室 | 音楽 スタジオ | 録音室 | 各年度末現在 | |
|-------|----|--------|-------------|-------|-----|------------|-----|----------|----------|
| | | | | | | | | 工 房 1 | 工 房 2 |
| 平成17年 | 件数 | 607 | 34 | 149 | 4 | 201 | 3 | 47 | 22 |
| | 人数 | 15,579 | 5,565 | 2,770 | 41 | 2,059 | 36 | 563 | 440 |
| 18 | 件数 | 938 | 37 | 147 | - | 229 | 4 | 73 | 20 |
| | 人数 | 22,993 | 6,259 | 2,679 | - | 2,443 | 74 | 528 | 327 |
| 19 | 件数 | 1,258 | 63 | 161 | 17 | 234 | 6 | 65 | 44 |
| | 人数 | 27,553 | 9,011 | 3,232 | 119 | 2,430 | 70 | 493 | 694 |
| 20 | 件数 | 1,370 | 41 | 223 | 9 | 307 | 24 | 94 | 61 |
| | 人数 | 28,361 | 7,672 | 3,828 | 68 | 2,703 | 134 | 806 | 1,108 |
| 21 | 件数 | 1,576 | 163 | 247 | 23 | 337 | 89 | 85 | 65 |
| | 人数 | 28,807 | 8,334 | 3,898 | 276 | 2,868 | 560 | 782 | 1,529 |

(つづき)

| 年 度 | | 工 房 3 | 研修室 | ボラン ティア 活動室 | 情報 処理室 | サークル 活動室 | 多目的 スペース | 託児室 | つどいの 広場 | いぶき ギャラリー |
|-----|----|----------|-------|-------------------|-----------|-------------|-------------|-----|------------|--------------|
| | | | | | | | | | | |
| | 人数 | 45 | 1,144 | 255 | 43 | 5 | 2,463 | - | - | 150 |
| 18 | 件数 | 4 | 102 | 54 | 10 | 9 | 13 | 1 | 228 | 7 |
| | 人数 | 48 | 1,227 | 396 | 110 | 70 | 458 | 30 | 6,025 | 2,319 |
| 19 | 件数 | 9 | 155 | 58 | 11 | 134 | 48 | 2 | 245 | 6 |
| | 人数 | 151 | 1,587 | 338 | 89 | 779 | 367 | 58 | 5,675 | 2,460 |
| 20 | 件数 | 22 | 98 | 56 | 12 | 126 | 48 | 1 | 245 | 3 |
| | 人数 | 150 | 1,049 | 354 | 64 | 741 | 1,051 | 50 | 7,138 | 1,445 |
| 21 | 件数 | 31 | 107 | 39 | 8 | 94 | 40 | - | 245 | 3 |
| | 人数 | 269 | 1,049 | 250 | 56 | 589 | 1,023 | - | 5,724 | 1,600 |

資料 市生涯学習情報センター

12. あさひサンライズホール利用状況

単位：件・人

各年度末現在

| 年度 | | 総数 | こだまホール | テシウシの間 | 研修室A | 研修室B |
|-------|----|--------|--------|--------|-------|-------|
| 平成17年 | 件数 | 1,644 | 206 | 288 | 124 | 98 |
| | 人数 | 47,310 | 10,973 | 12,917 | 3,591 | 2,447 |
| 18 | 件数 | 1,485 | 176 | 271 | 115 | 75 |
| | 人数 | 42,316 | 9,873 | 14,282 | 2,647 | 1,627 |
| 19 | 件数 | 1,463 | 183 | 281 | 103 | 103 |
| | 人数 | 43,767 | 9,772 | 13,633 | 2,969 | 2,593 |
| 20 | 件数 | 1,519 | 230 | 272 | 139 | 110 |
| | 人数 | 43,647 | 12,307 | 12,364 | 2,863 | 2,383 |
| 21 | 件数 | 1,423 | 197 | 281 | 126 | 92 |
| | 人数 | 43,904 | 10,894 | 11,541 | 2,909 | 2,971 |

(つづき)

| 年度 | | 和室 | 調理実習室 | 会議室 | 文化サークル室 | 美術工芸室 | 視聴覚室 |
|-------|----|-------|-------|-------|---------|-------|-------|
| 平成17年 | 件数 | 241 | 125 | 133 | 155 | 115 | 159 |
| | 人数 | 4,559 | 1,764 | 1,391 | 3,048 | 3,137 | 3,483 |
| 18 | 件数 | 256 | 117 | 113 | 175 | 59 | 128 |
| | 人数 | 4,561 | 1,722 | 1,400 | 2,585 | 1,116 | 2,503 |
| 19 | 件数 | 232 | 108 | 119 | 123 | 61 | 150 |
| | 人数 | 4,339 | 1,721 | 1,612 | 2,585 | 1,549 | 2,994 |
| 20 | 件数 | 163 | 107 | 104 | 128 | 68 | 198 |
| | 人数 | 3,382 | 1,502 | 1,410 | 2,471 | 1,530 | 3,435 |
| 21 | 件数 | 141 | 101 | 91 | 109 | 89 | 196 |
| | 人数 | 3,213 | 1,455 | 1,293 | 2,834 | 2,952 | 3,842 |

資料 市あさひサンライズホール

13. 公民館の概要

平成 21 年度末現在

| 中央公民館 | 朝日公民館 | 地区公民館 | 地区分館 |
|-------|-------|-------|------|
| 1 | 1 | 3 | 16 |

資料 市中央公民館

14. 博物館利用状況

単位:日・人

各年度末現在

| 年 度 | 開館日数 | 入 館 者 数 | | |
|---------|------|---------|-------|-------|
| | | 総 数 | 大 人 | 児童・生徒 |
| 平成 17 年 | 307 | 6,073 | 4,478 | 1,595 |
| 18 | 305 | 6,063 | 3,907 | 2,156 |
| 19 | 300 | 6,107 | 3,989 | 2,118 |
| 20 | 300 | 5,453 | 3,443 | 2,010 |
| 21 | 296 | 5,050 | 3,632 | 1,418 |

資料 市博物館

15. つくも青少年の家利用状況

単位:人

各年度末現在

| 年 度 | 利 用 人 数 (延 べ) | | | | | | | | | | | |
|---------|-----------------|----------|-------|-------|----------|-------|----|----|-------|-----|-----|-------|
| | 総 数 | 学 校 | | | | 団 体 | | | | 官公庁 | 企業 | その他 |
| | | 小中 学校 | 高校 | 大学 | 各種 学校 | 少年 | 青年 | 婦人 | 成人 | | | |
| 平成 17 年 | 6,207 | 1,261 | 1,323 | 915 | - | 1,108 | - | - | 134 | 94 | 464 | 908 |
| 18 | 7,007 | 1,015 | 1,308 | 1,167 | - | 1,687 | 70 | - | 371 | 235 | 183 | 971 |
| 19 | 10,124 | 2,201 | 1,335 | 791 | - | 2,917 | 27 | - | 1,052 | 381 | 138 | 1,282 |
| 20 | 11,263 | 3,896 | 1,392 | 1,074 | - | 2,740 | 21 | - | 455 | 258 | 734 | 693 |
| 21 | 8,647 | 2,558 | 1,611 | 1,120 | - | 1,793 | - | - | 504 | 231 | 171 | 659 |

資料 市つくも青少年の家

16. スポーツ施設一覧

平成 22 年 12 月末現在

| 施設名 | 規模等 | 所在地 | 設置(改修)年次 |
|------------------------|---|----------|---------------------------------|
| 土別市総合体育館 | A=1階864㎡・2階396㎡ バスケット1面 バレーボール2面 バドミントン8面 卓球14台 | 東4条4丁目 | 昭和 49 年 8 月 |
| 土別市青少年会館 | A=439㎡ バドミントン1面 卓球6台 | 東3条4丁目 | 昭和 47 年 1 月 |
| 土別市朝日農業者 トレーニングセンター | A=1階820㎡・2階322㎡ バスケット1面 バレーボール2面 バドミントン3面 卓球8台 | 朝日町中央 | 昭和 57 年 9 月 |
| 勤労者センター | A=1,075㎡ バレー・バスケット・テニス1面 バドミントン・ミニバレーボール3面 卓球8台 | 東5条9丁目 | 昭和 53 年 12 月 |
| 土別市陸上競技場 | A=34,650㎡ 1周400m 直線145m フィールド A=7,000㎡ | 南土別町 | 昭和 42 年 7 月 平成 4 年 7 月(改修) |
| 土別市陸上競技場 サブグラウンド | A=12,316㎡ 1周400m クレイ4コース | 南土別町 | 平成 4 年 9 月 |
| 土別市ふどう野球場 | A=12,564㎡ センター116m 両翼92m | 南土別町 | 昭和 42 年 7 月 平成 7 年 9 月(改修) |
| 土別市南郷プール | A=4,440㎡(日本水泳連盟公認) 7コース(L25m w15m) 幼児用プール | 東3条17丁目 | 平成 6 年 5 月 |
| 土別市朝日プール | A=1,685㎡ 6コース(L25m w15m) 幼児用プール | 朝日町中央 | 昭和 44 年 6 月 平成 15 年 9 月(改修) |
| 土別市天塩川テニスコート | A=2,878㎡ アスコン舗装4面 | 東6条北9丁目 | 昭和 54 年 9 月 |
| 土別市ふどうテニスコート | A=4,080㎡ グリーンサンド6面 A=2,800㎡ 砂入り人工芝4面 夜間照明 | 南土別町 | 平成 6 年 9 月 平成 6 年 11 月 |
| 土別市朝日テニスコート | A=1,350㎡ クレーコート2面 夜間照明 | 朝日町中央 | 昭和 48 年 9 月 |
| 土別市天塩川サッカー場 | A=33,777㎡ 大人用コート2面 | 東山町 | 昭和 59 年 5 月 平成 12 年 10 月(改修) |
| 土別市つくも野球場 | A=14,381㎡ 野球1面 夜間照明 | 東7条北9丁目 | 昭和 59 年 6 月 |
| 土別市剣淵川運動広場 | A=42,737㎡ ソフトボール2面 多目的運動広場2面 | 西4条1丁目 | 平成 7 年 11 月 |
| 土別市朝日山村広場 | A=14,934㎡ ソフトボール2面 野球1面 夜間照明 | 朝日町中央 | 昭和 59 年 9 月 |
| 土別市朝日運動広場 | A=22,188㎡ ソフトボール2面 野球1面 | 朝日町中央 | 昭和 63 年 10 月 |
| 土別市不動大橋パークゴルフ場 | 18ホール パー66 | 西5条10丁目 | 平成 15 年 10 月 |
| 土別市天塩川パークゴルフ場 | 18ホール パー66 | 下土別町 | 平成 7 年 11 月 |
| 土別市剣淵川パークゴルフ場 | 18ホール パー66 | 西5条3~9丁目 | 平成 10 年 11 月 |
| つくも水郷公園パークゴルフ場 | 18ホール パー66 | 東7条北9丁目 | 平成 6 年 6 月 |

16. スポーツ施設一覧(つづき)

| 施設名 | 規模等 | 所在地 | 設置(改修)年次 |
|------------------------------|--|----------|-------------------------|
| 多寄パークゴルフ場 | 45ホール パー165 | 多寄町 | 平成7年5月 |
| 土別市あさひパークゴルフ場 | 18ホール パー66 9ホール パー33 | 朝日町中央 | 平成16年9月 |
| 多世代交流ゲートボール場 | A=6,490㎡ 9面 | 北町 | 平成7年9月 |
| 多世代スポーツ交流館 | A=1,200㎡ 砂入り人工芝ゲートボール2面 テニスコート2面 | 北町 | 平成7年1月 |
| 土別市日向スキー場 | A=142,000㎡ リフト2基 第1リフト378m 第2リフト761m スロープ1,000m | 多寄町4095 | 昭和55年1月 昭和63年12月 |
| 土別市あさひスキー場 | A=119,100㎡ リフト1基485m 2コース | 朝日町中央 | 昭和55年12月 |
| 土別市あさひスキー場ロッジ | A=417㎡ 2階建 | 朝日町中央 | 昭和59年12月 |
| 土別市つくもスケートリンク | A=14,380㎡・1周 330m うちリンク A=1,600㎡ | 東7条北9丁目 | 昭和58年12月 |
| 土別市つくもカーリング場 | A=1,800㎡ 一般用3シート | 東7条北9丁目 | 昭和58年12月 |
| 土別市天塩川ソフトボール場 | A=10,996㎡ 2面 | 東7条北9丁目 | 昭和58年5月 |
| 土別市グリーンスポーツ | A=305,000㎡ キャンプ場 しらかばロッジ ハイキングコース ランニングコース 1.5km/2.0km | 西土別町2263 | 昭和57年6月 |
| 土別市ふどう公園管理棟 | A=241.16㎡ 事務室 トイレ 更衣室 ラウンジ 物品庫A=91.91㎡ | 南土別町 | 平成9年12月 |
| スポーツ合宿センター | A=3,574.88㎡ 地上7階 室数59室 浴室 | 南土別町 | 平成9年10月 |
| 土別市スポーツ研修所 | A=330㎡ 個室11室 厨房 浴室 | 東2条11丁目 | 平成15年4月 |
| 土別市朝日三望台シャンツェ | A=11,400㎡ オールシーズン用 ミディアムヒルHS68m スモールヒルHS45m・スロープカー (全日本スキー連盟A級公認) | 朝日町中央 | 昭和54年10月 平成10年6月(改修) |
| 土別市朝日三望台 シャンツェロッジ | A=159㎡ 2階建 | 朝日町中央 | 平成7年10月 |
| 土別市朝日武道館 | A=289㎡(道場) 更衣室 指導員室 | 朝日町中央 | 昭和46年7月 |
| 土別市朝日クロスカントリー スキーコース | 1.5km・2km・2.5km・3km・4km・5km・6km | 朝日町中央 | 平成7年 |
| 土別市朝日ローラースキー コース・ジョギングコース | 3km | 朝日町中央 | 平成2年 |
| 土別市朝日山村研修センター | A=1,839.6㎡ | 朝日町中央 | 昭和55年 |
| 土別市朝日社会教育研修センター | 室数25室・定員160名・浴室 | 朝日町中央 | 昭和61年 |
| 土別市朝日農業者研修センター | | 朝日町中央 | 昭和54年 |

注) A:面積 L:長さ W:幅

資料 市スポーツ課、介護保険課、商工労働観光課、地域教育課

17. 主要スポーツ施設の利用状況

単位：人・日

各年度末現在

| 年 度 | 利 用 人 数 | | | | | | |
|---------|---------|--------|-------------------------|--------------------|--------------------|--------|-------|
| | 総合体育館 | 青少年会館 | 朝日農業者 トレーニング センター | 勤労者 センター 体育室 | 多世代 スポーツ 交流館 | 陸上競技場 | 野球場 |
| 平成 17 年 | 66,951 | 7,783 | 15,042 | 13,315 | 13,646 | 25,289 | 5,445 |
| 18 | 65,105 | 9,699 | 14,040 | 13,738 | 13,419 | 22,336 | 6,268 |
| 19 | 67,777 | 9,987 | 13,977 | 15,268 | 13,601 | 30,064 | 5,419 |
| 20 | 52,673 | 9,295 | 11,853 | 15,408 | 14,353 | 37,839 | 5,947 |
| 21 | 64,549 | 11,725 | 12,962 | 14,169 | 13,375 | 39,542 | 6,529 |

(つづき)

| 年 度 | 利 用 人 数 | | | | | | |
|---------|--------------|--------|--------------------|--------------------|---------------------|--------------------|-------------------|
| | 天塩川 サッカー場 | 南郷プール | 天塩川 パーク ゴルフ場 | 剣淵川 パーク ゴルフ場 | 不動大橋 パーク ゴルフ場 | あさひ パーク ゴルフ場 | 日向スキー場 (リフト輸送) |
| 平成 17 年 | 11,983 | 14,936 | 2,826 | 5,253 | 5,612 | 12,653 | 211,080 |
| 18 | 9,538 | 14,336 | 2,574 | 4,272 | 4,660 | 13,623 | 199,548 |
| 19 | 8,721 | 12,680 | 2,493 | 5,857 | 5,714 | 13,690 | 236,296 |
| 20 | 7,764 | 13,246 | 2,422 | 5,007 | 5,112 | 11,427 | 248,912 |
| 21 | 7,155 | 11,627 | 1,873 | 2,769 | 4,771 | 12,724 | 219,811 |

(つづき)

| 年 度 | 利 用 人 数 | | スケートリンク場 | | カーリング場 | |
|-----|------------------------|----------------|----------|-----|--------|-------|
| | あさひ スキー場 (リフト輸送) | 朝日三望台 シャンツエ | 開設日数 | 人数 | 開設日数 | 人数 |
| | | | | | | |
| 18 | 47,294 | 4,547 | 50 | 799 | 42 | 1,405 |
| 19 | 48,651 | 4,241 | 53 | 730 | 46 | 1,586 |
| 20 | 37,574 | 3,771 | 53 | 679 | 34 | 1,189 |
| 21 | 38,638 | 4,120 | 53 | 660 | 35 | 1,055 |

注) 人数は、利用申請及び団体利用申込の合計数である。

資料 市スポーツ課、介護保険課、商工労働観光課、地域教育課

18. 総合体育館の概況

(1) 利用状況

単位：人

各年度末現在

| 年 度 | 開館日数 | 総 数 | 利 用 人 数 | | | | その他 |
|---------|------|--------|---------|--------|-------|--------|--------|
| | | | 練 習 | 大 会 | 会議研修 | 計 | |
| 平成 17 年 | 347 | 66,951 | 36,276 | 15,277 | 3,046 | 54,599 | 12,352 |
| 18 | 347 | 65,105 | 34,270 | 14,159 | 2,756 | 51,185 | 13,920 |
| 19 | 333 | 67,777 | 30,783 | 8,599 | 6,350 | 45,732 | 22,045 |
| 20 | 317 | 52,673 | 28,633 | 6,573 | 2,680 | 37,886 | 14,787 |
| 21 | 345 | 64,549 | 37,201 | 7,605 | 2,273 | 47,079 | 17,470 |

資料 市総合体育館

(2) 種目別利用状況

単位：人

各年度末現在

| 種 目 別 | 平成17年 | 平成18年 | 平成19年 | 平成20年 | 平成21年 |
|---------------------|--------|--------|--------|--------|--------|
| 総 数 | 66,951 | 65,105 | 67,777 | 52,673 | 64,549 |
| 剣 道 | 2,603 | 1,542 | 2,441 | 1,106 | 2,366 |
| バ ド ミ ン ト ン | 5,553 | 6,008 | 4,572 | 3,913 | 4,666 |
| 卓 球 | 11,277 | 11,206 | 11,008 | 7,885 | 10,872 |
| 空 手 | 580 | 458 | 453 | 440 | 569 |
| バ レ - ボ - ル | 1,219 | 1,637 | 775 | 444 | 438 |
| バ ス ケ ッ ト ボ - ル | 803 | 797 | 728 | 387 | 1,048 |
| テ ニ ス | 266 | - | - | - | - |
| ト レ - ニ ン グ | 3,154 | 1,780 | 1,664 | 2,158 | 6,724 |
| ミ ニ バ レ - ボ - ル | 12,614 | 11,415 | 10,701 | 8,392 | 8,399 |
| ウ エ イ ト リ フ テ ィ ン グ | 2,231 | 2,281 | 2,002 | 3,167 | 2,915 |
| サ ッ カ - | 1,980 | 2,626 | 2,471 | 1,842 | 1,990 |
| そ の 他 の ス ポ - ツ | 9,273 | 8,679 | 2,567 | 5,472 | 4,819 |
| ス ポ - ツ 以 外 の 利 用 | 15,398 | 16,676 | 28,395 | 17,467 | 19,743 |

資料 市総合体育館

19. 青少年会館の利用状況

単位：人・日

各年度末現在

| 年 度 | 日 数 | 利用者 総 数 | 個 人 利 用 | | | | 団体利用 | |
|---------|-----|------------|---------|-------|-------|--------|------|-----|
| | | | 小中学生 | 高校生 | 一 般 | 計 | 回 数 | 人 数 |
| 平成 17 年 | 347 | 7,783 | 3,061 | 545 | 4,177 | 7,783 | - | - |
| 18 | 347 | 9,699 | 3,401 | 1,929 | 4,369 | 9,699 | - | - |
| 19 | 328 | 9,987 | 3,115 | 704 | 6,168 | 9,987 | - | - |
| 20 | 313 | 9,295 | 2,584 | 519 | 6,192 | 9,295 | - | - |
| 21 | 343 | 11,725 | 2,544 | 622 | 8,559 | 11,725 | - | - |

資料 市青少年会館

20.朝日農業者トレーニングセンター種目別利用状況

単位：人

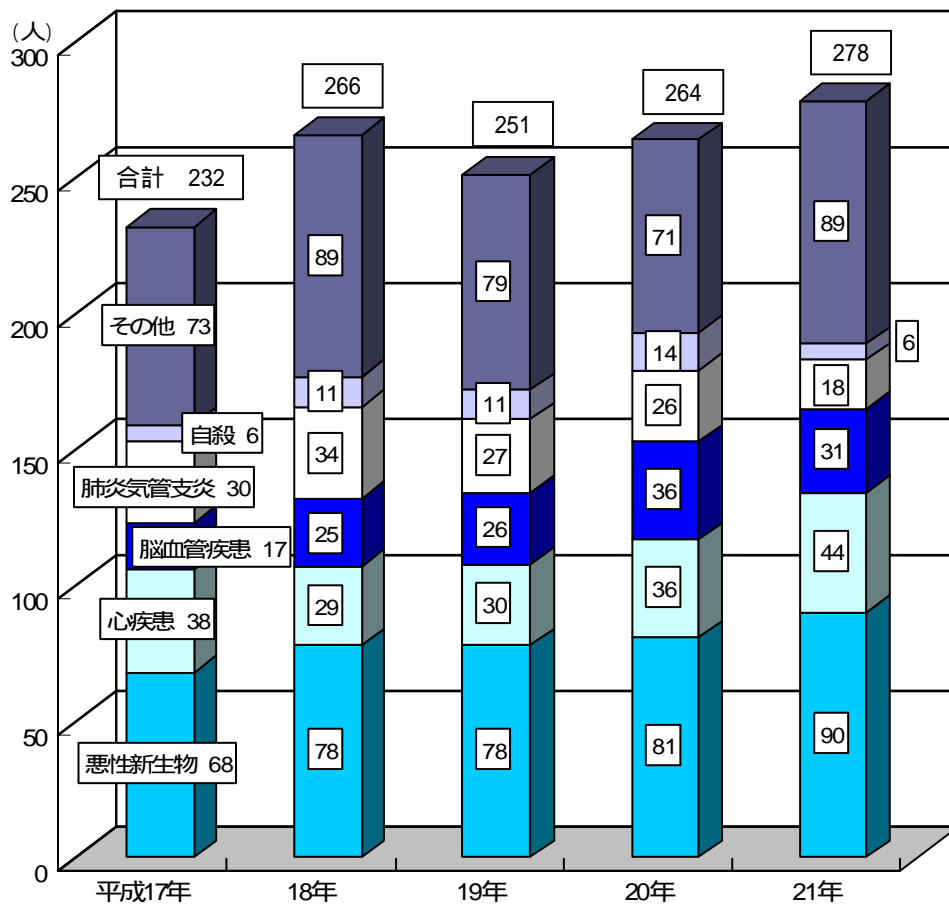
平成 21 年度

| 種 目 別 | 人 数 | 種 目 別 | 人 数 |
|-----------------|--------|-------------------|-------|
| 総 数 | 12,962 | ト レ ー ニ ン グ | 1,006 |
| バ ド ミ ン ト ン | 249 | ミ ニ バ レ ー ボ ー ル | 1,074 |
| 卓 球 | 476 | ゲ ー ト ボ ー ル | 15 |
| バ レ ー ボ ー ル | 2,360 | パ ー ク ゴ ル フ | 2,421 |
| バ ス ケ ッ ト ボ ー ル | 757 | そ の 他 の ス ポ ー ツ | 985 |
| テ ニ ス | 2,450 | ス ポ ー ツ 以 外 の 利 用 | 1,169 |

資料 市地域教育課

9 . 保健・衛生

死因別死亡者数の推移



1. 医療施設数の推移

単位：床

各年10月1日現在

| 年 度 | 総 数 | | 病 院 | | 一般診療所 | | 歯科診療所 | |
|---------|-----|-----|-----|-----|-------|-----|-------|-----|
| | 施設数 | 病床数 | 施設数 | 病床数 | 施設数 | 病床数 | 施設数 | 病床数 |
| 平成 17 年 | 25 | 270 | 1 | 270 | 12 | - | 12 | - |
| 18 | 24 | 270 | 1 | 270 | 12 | - | 11 | - |
| 19 | 24 | 270 | 1 | 270 | 12 | - | 11 | - |
| 20 | 24 | 230 | 1 | 230 | 12 | - | 11 | - |
| 21 | 24 | 230 | 1 | 230 | 12 | - | 11 | - |

資料 「名寄保健所」「北海道保健統計年報」

2. 医療従事者数の推移

単位：人

各年12月末現在

| 年 度 | 医 師 | 歯科医師 | 薬剤師 | 保健師 | 助産師 | 看護師 | 准看護師 | 栄養士 | 歯科衛生士 | 歯科技工士 | 放射線技師 | 検査技師 | 理学療法士 |
|---------|-----|------|-----|-----|-----|-----|------|-----|-------|-------|-------|------|-------|
| 平成 17 年 | 35 | 12 | 30 | 12 | 9 | 183 | 91 | 20 | 6 | 7 | 9.0 | 14.0 | 5.0 |
| 18 | 32 | 11 | 28 | 16 | 3 | 176 | 95 | 18 | 12 | 7 | 9.0 | 13.0 | 5.0 |
| 19 | 32 | 11 | 28 | 16 | 3 | 176 | 95 | 19 | 12 | 7 | 7.0 | 12.0 | 4.0 |
| 20 | 22 | 11 | 27 | 18 | 3 | 150 | 93 | 19 | 11 | 7 | 7.0 | 11.5 | 4.0 |
| 21 | 22 | 11 | 27 | 18 | 3 | 150 | 93 | 19 | 11 | 7 | 7.0 | 11.5 | 4.0 |

注)「放射線技師」「検査技師」「理学療法士」は常勤換算数である。

資料 「名寄保健所」「北海道保健統計年報」

3. 死因別死亡者数の推移

単位：人

各年12月末現在

| 年 度 | 総数 | 結核 | 悪性新生物 | 糖尿病 | 心疾患 | 高血圧性疾患 | 脳血管疾患 | 肺炎気管支炎 | 肝硬変慢性肝疾患 | 腎不全 | 老衰 | 不慮の事故 | 自殺 | その他 |
|---------|-----|----|-------|-----|-----|--------|-------|--------|----------|-----|----|-------|----|-----|
| 平成 17 年 | 232 | - | 68 | 2 | 38 | - | 17 | 30 | 7 | 10 | 5 | 13 | 6 | 36 |
| 18 | 266 | - | 78 | 7 | 29 | - | 25 | 34 | 1 | 7 | 1 | 9 | 11 | 64 |
| 19 | 251 | 1 | 78 | 2 | 30 | 2 | 26 | 27 | 6 | 9 | 4 | 8 | 11 | 47 |
| 20 | 264 | 1 | 81 | 1 | 36 | 1 | 36 | 26 | 4 | 8 | 5 | 3 | 14 | 48 |
| 21 | 278 | 2 | 90 | 4 | 44 | - | 31 | 18 | 5 | 14 | 9 | 8 | 6 | 47 |

資料 「名寄保健所」「北海道保健統計年報」

4.市立病院の概況

(1) 市立病院病床数

| 単位：床 | | 各年4月1日現在 | | | |
|-------|-----|----------|------|------|--|
| 年次 | 総数 | 一般病棟 | 精神病棟 | 療養病棟 | |
| 平成18年 | 270 | 240 | - | 30 | |
| 19 | 270 | 240 | - | 30 | |
| 20 | 270 | 240 | - | 30 | |
| 21 | 230 | 200 | - | 30 | |
| 22 | 230 | 200 | - | 30 | |

(2) 市立病院診療状況

| 単位：人 | | 各年度末現在 | | | | | | |
|------|-------|---------|--------|--------|-------|--------|--------|--------|
| 年度 | 総数 | 内科 | 外科 | 産婦人科 | 眼科 | 精神神経科 | 整形外科 | |
| 入院 | 平成17年 | 76,804 | 38,872 | 10,142 | - | 388 | - | 11,212 |
| | 18 | 72,893 | 38,771 | 8,772 | - | - | - | 14,188 |
| | 19 | 66,686 | 30,634 | 13,028 | - | - | - | 13,568 |
| | 20 | 62,743 | 17,782 | 17,942 | - | - | - | 16,402 |
| | 21 | 62,214 | 23,747 | 12,412 | - | - | - | 16,131 |
| 外来 | 平成17年 | 205,987 | 60,666 | 9,773 | 3,299 | 19,065 | 16,678 | 28,541 |
| | 18 | 175,857 | 53,285 | 8,682 | 3,020 | 14,264 | 16,812 | 26,377 |
| | 19 | 166,888 | 50,434 | 8,518 | 2,575 | 12,528 | 15,943 | 27,048 |
| | 20 | 157,973 | 40,580 | 12,136 | 3,281 | 10,738 | 13,597 | 30,532 |
| | 21 | 154,077 | 44,942 | 11,408 | 3,020 | 9,514 | 11,029 | 30,284 |

(つづき)

| 年度 | 小児科 | 泌尿器科 | 耳鼻咽喉科 | 透析 | 皮膚科 | 麻酔科 | リハビリテーション科(療養) | |
|----|-------|--------|--------|-------|-------|--------|----------------|--------|
| 入院 | 平成17年 | 5,491 | 1,472 | 587 | - | 693 | 2 | 7,945 |
| | 18 | 2,792 | - | 4 | - | 248 | 3 | 8,115 |
| | 19 | - | - | - | - | 211 | 1 | 9,244 |
| | 20 | - | - | - | - | - | 417 | 10,200 |
| | 21 | - | - | - | - | - | 411 | 9,513 |
| 外来 | 平成17年 | 18,777 | 14,233 | 9,071 | 7,026 | 17,775 | 1,083 | - |
| | 18 | 16,327 | 8,979 | 5,878 | 6,284 | 14,887 | 1,062 | - |
| | 19 | 13,553 | 7,726 | 4,411 | 6,014 | 17,125 | 858 | 155 |
| | 20 | 13,578 | 7,031 | 4,370 | 6,543 | 12,181 | 1,061 | 2,345 |
| | 21 | 12,554 | 5,385 | 4,123 | 6,086 | 12,200 | 1,076 | 2,456 |

資料 士別市立病院

5 . 保健指導等概況

単位：人・件

各年度末現在

| 年 度 | 保健師数 | 家庭訪問 | 健康相談 | 集団検診 | 健康教育 |
|---------|------|-------|-------|-------|-------|
| 平成 17 年 | 10 | 846 | 3,616 | 7,680 | 4,848 |
| 18 | 8 | 579 | 3,931 | 7,202 | 4,208 |
| 19 | 10 | 696 | 1,809 | 7,491 | 3,336 |
| 20 | 11 | 877 | 1,289 | 5,767 | 3,307 |
| 21 | 11 | 1,128 | 1,111 | 6,432 | 2,558 |

資料 市保健福祉センター

6 . 結核検診状況

単位：件

各年度末現在

| 年 度 | X線間接撮影 | 直接撮影 | B C G接種 |
|---------|--------|------|---------|
| 平成 17 年 | 2,037 | 24 | 163 |
| 18 | 1,645 | 23 | 161 |
| 19 | 1,605 | 9 | 166 |
| 20 | 614 | - | 133 |
| 21 | 622 | - | 130 |

資料 市保健福祉センター

7 . 予防接種実施状況

単位：件

各年度末現在

| 年 度 | ポリオ | 3種混合 | 麻しん風疹混合 | 麻しん | 風 疹 | ジフテリア破傷風 | インフルエンザ |
|---------|-----|------|---------|-----|-----|----------|---------|
| 平成 17 年 | 283 | 711 | - | 176 | 258 | 157 | 2,819 |
| 18 | 330 | 645 | 330 | 2 | 22 | 168 | 2,737 |
| 19 | 357 | 684 | 351 | - | - | 181 | 2,991 |
| 20 | 313 | 574 | 689 | - | - | 193 | 3,176 |
| 21 | 262 | 539 | 654 | - | - | 198 | 3,739 |

注) 20年度以降「麻しん風疹混合」は、新たに第3期・第4期追加となる。

21年度「インフルエンザ」は、「新型インフルエンザワクチン」の接種を含む。

資料 市保健福祉センター

8. 畜犬登録及び野犬掃討実施状況

単位：件・頭

各年度末現在

| 年 度 | 登録数 | 掃 討 | | | | |
|---------|-------|-----|-----|-----|------|-----|
| | | 総 数 | 捕 獲 | 薬 殺 | 依頼処分 | 麻酔銃 |
| 平成 17 年 | 1,317 | 3 | 3 | - | - | - |
| 18 | 1,299 | 5 | 3 | - | 2 | - |
| 19 | 1,336 | 7 | 4 | - | 3 | - |
| 20 | 1,314 | 5 | 5 | - | - | - |
| 21 | 1,365 | 2 | 2 | - | - | - |

資料 市環境生活課・住民福祉課

9. 塵芥収集概況

(1) 収集状況

単位：世帯・人・t

各年度末現在

| 年 度 | 計画収集地区 | | 直営収集量 | 委託収集量 | 収 集 量 | |
|---------|--------|--------|-------|-------|-------|-------|
| | 世帯数 | 人 口 | | | 年 間 | 一日当たり |
| 平成 17 年 | 9,031 | 21,759 | 3,752 | 881 | 4,633 | 12.7 |
| 18 | 9,074 | 21,542 | 3,847 | 862 | 4,709 | 12.9 |
| 19 | 9,014 | 21,160 | 3,661 | 841 | 4,502 | 12.3 |
| 20 | 9,130 | 21,010 | 3,679 | 804 | 4,483 | 12.3 |
| 21 | 9,147 | 20,726 | 3,766 | 818 | 4,584 | 12.6 |
| 朝日町 | | | | | | |
| 平成 17 年 | 849 | 1,825 | - | 495 | 495 | 1.4 |
| 18 | 831 | 1,752 | - | 508 | 508 | 1.4 |
| 19 | 810 | 1,687 | - | 506 | 506 | 1.4 |
| 20 | 807 | 1,656 | - | 445 | 445 | 1.2 |
| 21 | 815 | 1,641 | - | 451 | 451 | 1.2 |

注) 自己搬入は除く

資料 市環境生活課・住民福祉課

(2) 資源化状況

単位：t

各年度末現在

| 年 度 | 品 目 別 | | | | | | 合 計 |
|---------|-------|-----|--------|----------------|------|-------|-------|
| | びん類 | 缶類 | ペットボトル | その他プラス チック類 | 紙パック | 紙類 | |
| 平成 17 年 | 219 | 152 | 78 | 378 | 13 | 1,053 | 1,893 |
| 18 | 232 | 126 | 72 | 368 | 17 | 1,024 | 1,839 |
| 19 | 165 | 107 | 56 | 447 | 14 | 948 | 1,737 |
| 20 | 198 | 102 | 60 | 376 | 14 | 873 | 1,623 |
| 21 | 178 | 91 | 52 | 343 | 13 | 845 | 1,522 |
| 朝日町 | | | | | | | |
| 平成 17 年 | 21 | 12 | 6 | 22 | 1 | 76 | 138 |
| 18 | 22 | 12 | 6 | 21 | 1 | 60 | 122 |
| 19 | 20 | 10 | 6 | 22 | 1 | 66 | 125 |
| 20 | 18 | 10 | 5 | 21 | 1 | 62 | 117 |
| 21 | 18 | 10 | 6 | 20 | 1 | 52 | 107 |

注) 資源化量は収集量の内数である。

資料 市環境生活課・住民福祉課

10. し尿収集状況

各年度末現在

| 年 度 | 計画収集地区 | | 収 集 量 | |
|---------|--------|-------|-----------|--------------|
| | 世帯数 | 人 口 | 年間(キリットル) | 一日当たり(キリットル) |
| 平成 17 年 | 623 | 1,427 | 1,423 | 3.90 |
| 18 | 615 | 1,408 | 1,321 | 3.62 |
| 19 | 604 | 1,381 | 1,205 | 3.30 |
| 20 | 592 | 1,353 | 1,139 | 3.12 |
| 21 | 574 | 1,312 | 1,112 | 3.05 |

資料 市環境生活課

11. 火葬場使用状況

単位：件

各年度末現在

| 年 度 | 火葬場数 | 火炉数 | 使 用 種 別 | | | | |
|---------|------|-----|---------|-------|-------|------------|-----|
| | | | 総 数 | 15歳以上 | 15歳未満 | 死 産 ほう衣 | 肢 体 |
| 平成 17 年 | 2 | 4 | 210 | 209 | - | - | 1 |
| 18 | 2 | 4 | 269 | 263 | 3 | 1 | 2 |
| 19 | 2 | 4 | 286 | 284 | - | 1 | 1 |
| 20 | 1 | 3 | 284 | 280 | 2 | - | 2 |
| 21 | 1 | 3 | 285 | 282 | 1 | 1 | 1 |

資料 市市民課

12. 公害苦情処理件数

単位：件

各年度末現在

| 年 度 | 総数 | ばい煙 | 粉塵 | 騒音 | 振動 | 悪臭 | 汚水 | その他 |
|---------|----|-----|----|----|----|----|----|-----|
| 平成 17 年 | - | - | - | - | - | - | - | - |
| 18 | - | - | - | - | - | - | - | - |
| 19 | - | - | - | - | - | - | - | - |
| 20 | 4 | 1 | - | - | - | 1 | 1 | 1 |
| 21 | 3 | - | - | - | - | 2 | 1 | - |

資料 市環境生活課

13. 各市医療施設数及び医療関係者数

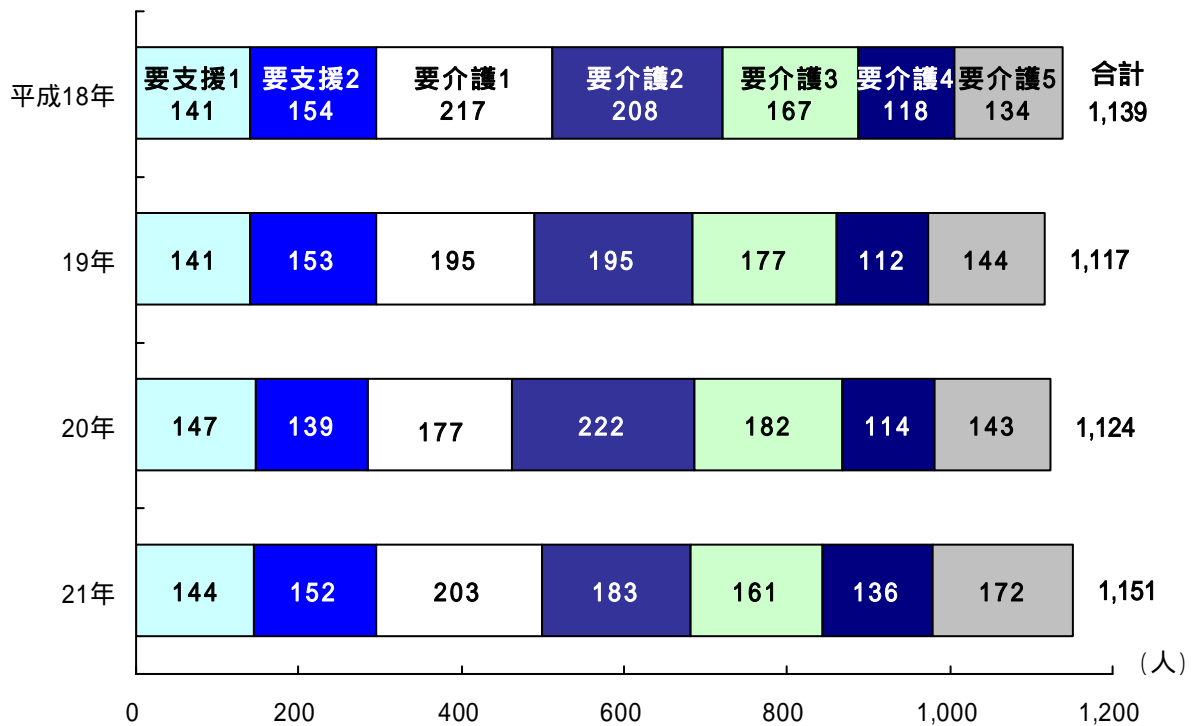
| 市 名 | 医療施設数 | | | 医 療 関 係 者 数 (人) | | | | | | |
|-------|-------|--------------|--------------|-----------------|------------|--------|--------|---------|-------|-------|
| | 病 院 | 一 般 診 療 所 | 歯 科 診 療 所 | 医 師 | 歯 科 医 師 | 薬 剤 師 | 看 護 師 | 准 看 護 師 | 保 健 師 | 助 産 師 |
| 北 海 道 | 588 | 3,378 | 3,032 | 12,447 | 4,409 | 10,448 | 46,995 | 22,615 | 2,721 | 1,494 |
| 市 部 | 472 | 2,787 | 2,546 | 11,433 | 3,705 | 9,387 | 42,545 | 18,817 | 1,689 | 1,393 |
| 郡 部 | 116 | 591 | 486 | 1,014 | 704 | 1,061 | 4,450 | 3,798 | 1,032 | 101 |
| 札幌市 | 209 | 1,257 | 1,223 | 5,820 | 1,965 | 4,795 | 19,975 | 5,965 | 527 | 700 |
| 函館市 | 31 | 235 | 141 | 796 | 196 | 645 | 3,093 | 1,753 | 101 | 73 |
| 小樽市 | 18 | 99 | 85 | 324 | 119 | 420 | 1,339 | 752 | 25 | 25 |
| 旭川市 | 42 | 254 | 202 | 1,258 | 277 | 761 | 3,960 | 1,916 | 167 | 132 |
| 室蘭市 | 7 | 55 | 49 | 252 | 63 | 174 | 1,223 | 329 | 66 | 35 |
| 釧路市 | 18 | 84 | 97 | 365 | 118 | 322 | 1,798 | 834 | 75 | 45 |
| 帯広市 | 17 | 110 | 100 | 432 | 144 | 333 | 1,704 | 936 | 98 | 71 |
| 北見市 | 15 | 63 | 57 | 240 | 77 | 193 | 937 | 801 | 55 | 51 |
| 夕張市 | - | 6 | 5 | 10 | 7 | 14 | 18 | 48 | 8 | - |
| 岩見沢市 | 8 | 57 | 53 | 181 | 69 | 137 | 801 | 479 | 37 | 22 |
| 網走市 | 5 | 15 | 15 | 83 | 17 | 53 | 362 | 260 | 28 | 17 |
| 留萌市 | 3 | 15 | 15 | 51 | 17 | 48 | 189 | 210 | 22 | 11 |
| 苫小牧市 | 15 | 95 | 80 | 325 | 113 | 273 | 1,384 | 875 | 59 | 52 |
| 稚内市 | 3 | 17 | 15 | 45 | 18 | 68 | 292 | 96 | 19 | 12 |
| 美唄市 | 5 | 13 | 16 | 47 | 21 | 31 | 292 | 109 | 9 | - |
| 芦別市 | 3 | 8 | 9 | 30 | 11 | 27 | 154 | 96 | 13 | - |
| 江別市 | 5 | 66 | 68 | 150 | 81 | 165 | 598 | 277 | 40 | 9 |
| 赤平市 | 2 | 7 | 5 | 29 | 6 | 25 | 120 | 167 | 7 | 1 |
| 紋別市 | 5 | 11 | 10 | 30 | 14 | 26 | 130 | 153 | 20 | 4 |
| 士別市 | 1 | 12 | 11 | 22 | 11 | 27 | 150 | 93 | 18 | 3 |
| 名寄市 | 4 | 13 | 15 | 85 | 21 | 39 | 273 | 219 | 39 | 19 |
| 三笠市 | 2 | 3 | 5 | 21 | 5 | 19 | 91 | 59 | 4 | - |
| 根室市 | 3 | 10 | 13 | 30 | 14 | 26 | 117 | 122 | 14 | 4 |
| 千歳市 | 8 | 53 | 47 | 122 | 58 | 137 | 472 | 316 | 40 | 23 |
| 滝川市 | 6 | 26 | 26 | 86 | 30 | 90 | 486 | 321 | 22 | 6 |
| 砂川市 | 2 | 9 | 11 | 81 | 16 | 44 | 399 | 91 | 9 | 20 |
| 歌志内市 | 1 | 4 | 2 | 3 | 2 | 6 | 21 | 17 | 4 | - |
| 深川市 | 5 | 18 | 15 | 65 | 17 | 39 | 306 | 249 | 22 | 9 |
| 富良野市 | 3 | 11 | 11 | 51 | 15 | 49 | 212 | 115 | 26 | 12 |
| 登別市 | 6 | 16 | 19 | 55 | 24 | 54 | 283 | 198 | 18 | - |
| 恵庭市 | 7 | 30 | 32 | 127 | 49 | 106 | 465 | 297 | 24 | 9 |
| 伊達市 | 3 | 27 | 20 | 70 | 21 | 54 | 380 | 188 | 13 | 8 |
| 北広島市 | 5 | 30 | 30 | 58 | 37 | 67 | 230 | 178 | 24 | - |
| 石狩市 | 5 | 30 | 24 | 64 | 30 | 80 | 241 | 206 | 27 | 20 |
| 北斗市 | - | 28 | 20 | 25 | 22 | 40 | 50 | 92 | 9 | - |

注) 医療施設数は平成 21 年 10 月 1 日現在。医療関係者数は平成 20 年 12 月 31 日現在。

資料 「北海道保健統計年報」、北海道医療政策局医療薬務課

10. 福祉

介護保険 要介護(要支援)認定者数の推移



1. 社会福祉施設の概要

(1) 社会福祉施設総覧

平成 21 年度末現在

| 施設 の 名 称 | 施設の種類 | 数 | 収容 人員 | 所 在 地 | 設置 主体 |
|----------------------------|---------------------|---|----------|------------------------|----------|
| 特別養護老人ホーム「土別コスモス苑」 | 介護老人福祉施設 | 1 | 70 | 東9条2丁目2番地 | 市 |
| コスモスデイサービスセンター | 〃 | 1 | 20 | 〃 | 市 |
| 地域包括支援センター | 〃 | 1 | - | 東6条4丁目1番地 | 市 |
| 養護老人ホーム「土別桜丘荘」 | 〃 | 1 | 100 | 東11条4丁目3029番地19 | 市 |
| 桜丘デイサービスセンター | 〃 | 1 | 15 | 〃 | 市 |
| 老人保健センター | 〃 | 1 | - | 朝日町中央4040番地 | 市 |
| 高齢者生活福祉センター | 〃 | 1 | 15 | 〃 4034番地 | 市 |
| 在宅介護支援センター「みどり」 | 〃 | 1 | - | 〃 4029番地 | 市 |
| 在宅介護支援センター「ふれあい」 | 〃 | 1 | - | 東5条3丁目1番地 | 市 |
| 在宅介護支援センター「しあわせ」 | 〃 | 1 | - | 東5条16丁目3129番地 | 市 |
| あけぼの保育園 | 保育施設 | 1 | 60 | 東2条10丁目20番地 | 市 |
| 北星保育園 | 〃 | 1 | 60 | 東5条北5丁目24番地1 | 市 |
| あすなる保育園 | 〃 | 1 | 60 | 西2条3丁目1924番地1 | 市 |
| あさひ保育園 | 〃 | 1 | 60 | 朝日町中央4038番地 | 市 |
| あけぼの児童館 | 児童厚生施設 | 1 | - | 東3条10丁目2番地2 | 市 |
| ほくと児童館 | 〃 | 1 | - | 東3条1丁目35番地 | 市 |
| 西児童センター | 〃 | 1 | - | 西4条8丁目327番地30 | 市 |
| あさひ学童保育所 | 社会福祉施設 | 1 | - | 朝日町中央4038番地 | 市 |
| 子育て支援センター「ゆら」 | 〃 | 1 | - | 東5条北5丁目24番地1 | 市 |
| こども通園センター「のぞみ園」 | 〃 | 1 | - | 〃 | 市 |
| つどいの広場「きら」 | 児童福祉施設 | 1 | - | 西2条8丁目生涯学習情報センター「いぶき」内 | 市 |
| 福祉会館 | 厚生施設 | 1 | - | 東3条1丁目35番地 | 市 |
| 総合福祉センター | 高齢者・障がい者・母子等・ボランティア | 1 | - | 西2条北9丁目80番地 | 市 |
| 三愛会「ボヌール土別」 | 介護老人保健施設 | 1 | 120 | 東5条16丁目 | 法人 |
| しべつ福祉会「つくも園」 | 障がい者支援施設 | 1 | 50 | 東山町3440番地26 | 法人 |
| あさひ福祉会 特別養護老人ホーム「朝日美土里ハイツ」 | 介護老人福祉施設 | 1 | 50 | 朝日町中央4029番地 | 法人 |

資料 市福祉課

(2) 養護老人ホーム「土別桜丘荘」の概況

各年度末現在

| 年 度 | 定 員 | 収容人員 | 年間延収容人員 | 介護職員数 |
|---------|-----|------|---------|-------|
| 平成 17 年 | 100 | 100 | 1,069 | 9 |
| 18 | 100 | 100 | 1,023 | 9 |
| 19 | 100 | 100 | 1,073 | 9 |
| 20 | 100 | 100 | 1,165 | 9 |
| 21 | 100 | 100 | 1,141 | 9 |

注) 年間延収容人員は毎月初日人数の合計数。

資料 土別桜丘荘

(3) 特別養護老人ホーム「コスモス苑」の概況

| 単位：人 | | | | 各年度末現在 |
|---------|-----|------|---------|--------|
| 年 度 | 定 員 | 収容人員 | 年間延収容人員 | 介護職員数 |
| 平成 17 年 | 50 | 50 | 600 | 12 |
| 18 | 50 | 50 | 600 | 12 |
| 19 | 50 | 50 | 600 | 11 |
| 20 | 50 | 50 | 600 | 11 |
| 21 | 50 | 50 | 600 | 11 |

注) 年間延収容人員は毎月初日人数の合計数。

資料 土別コスモス苑

(4) 高齢者生活福祉センターの概況

| 単位：人 | | | | 各年度末現在 |
|---------|-----|------|---------|--------|
| 年 度 | 定 員 | 収容人員 | 年間延収容人員 | 職員数 |
| 平成 17 年 | 15 | 15 | 5,475 | 2 |
| 18 | 15 | 15 | 5,380 | 2 |
| 19 | 15 | 15 | 5,490 | 2 |
| 20 | 15 | 15 | 5,475 | 2 |
| 21 | 15 | 15 | 5,401 | 2 |

資料 高齢者生活福祉センター

(5) 特別養護老人ホーム「朝日美土里ハイツ」の概況

| 単位：人 | | | | 各年度末現在 |
|---------|-----|------|---------|--------|
| 年 度 | 定 員 | 収容人員 | 年間延収容人員 | 介護職員数 |
| 平成 17 年 | 30 | 30 | 360 | 10 |
| 18 | 30 | 30 | 360 | 10 |
| 19 | 30 | 30 | 360 | 24 |
| 20 | 30 | 30 | 360 | 22 |
| 21 | 50 | 50 | 575 | 32 |

注) 年間延収容人員は毎月初日人数の合計数。

資料 特養老人ホーム「朝日美土里ハイツ」

(6) 土別市福社会館の概況

| 単位：団体・人 | | 各年度末現在 |
|---------|--------|--------|
| 年 度 | 利用延団体数 | 利用延人員 |
| 平成 17 年 | 431 | 4,021 |
| 18 | 402 | 3,816 |
| 19 | 385 | 3,966 |
| 20 | 379 | 3,665 |
| 21 | 385 | 3,841 |

資料 土別市福社会館

(7) 保育所の概況

各年度末現在

| 区分・年度 | | 保育所数 | 定員 | 開所日数 | 在籍数 | 年間延保育 児童数 | 保育士数 | |
|-----------------|------------------|---------|-----|------|-----|--------------|--------|----|
| 認可 保育 所 | 総 数 | 平成 17 年 | 4 | 240 | 295 | 193 | 43,156 | 28 |
| | | 18 | 4 | 240 | 295 | 199 | 51,405 | 28 |
| | | 19 | 4 | 240 | 293 | 219 | 52,774 | 34 |
| | | 20 | 4 | 240 | 294 | 221 | 52,194 | 35 |
| | | 21 | 4 | 240 | 289 | 238 | 49,465 | 34 |
| | あ け ぼ の | 平成 17 年 | 1 | 60 | 295 | 56 | 12,850 | 9 |
| | | 18 | 1 | 60 | 295 | 61 | 13,536 | 9 |
| | | 19 | 1 | 60 | 293 | 65 | 14,527 | 9 |
| | | 20 | 1 | 60 | 294 | 65 | 14,471 | 9 |
| | | 21 | 1 | 60 | 289 | 66 | 14,327 | 9 |
| | 北 星 | 平成 17 年 | 1 | 60 | 295 | 51 | 12,591 | 9 |
| | | 18 | 1 | 60 | 295 | 57 | 16,753 | 9 |
| | | 19 | 1 | 60 | 293 | 70 | 18,758 | 11 |
| | | 20 | 1 | 60 | 294 | 70 | 16,503 | 11 |
| | | 21 | 1 | 60 | 288 | 73 | 15,353 | 11 |
| | あ す な る | 平成 17 年 | 1 | 60 | 295 | 44 | 9,605 | 6 |
| | | 18 | 1 | 60 | 295 | 42 | 10,091 | 6 |
| | | 19 | 1 | 60 | 293 | 50 | 10,944 | 7 |
| | | 20 | 1 | 60 | 294 | 50 | 11,954 | 8 |
| | | 21 | 1 | 60 | 288 | 57 | 11,707 | 8 |
| あ さ ひ | 平成 17 年 | 1 | 60 | 294 | 42 | 8,110 | 6 | |
| | 18 | 1 | 60 | 294 | 39 | 11,025 | 7 | |
| | 19 | 1 | 60 | 293 | 34 | 8,545 | 7 | |
| | 20 | 1 | 60 | 294 | 36 | 9,266 | 7 | |
| | 21 | 1 | 60 | 291 | 42 | 8,078 | 6 | |
| へき地・認可外 保育所 | 平成 17 年 | 10 | 375 | - | 270 | 62,620 | 25 | |
| | 18 | 10 | 385 | - | 279 | 59,054 | 25 | |
| | 19 | 10 | 363 | - | 270 | 57,100 | 27 | |
| | 20 | 9 | 320 | - | 245 | 49,915 | 25 | |
| | 21 | 8 | 300 | - | 234 | 46,779 | 23 | |
| 企業内・事業所内 保育所 | 平成 17 年 | 2 | 40 | - | 39 | 7,809 | 6 | |
| | 18 | 2 | 40 | - | 40 | 6,908 | 7 | |
| | 19 | 2 | 35 | - | 46 | 6,542 | 7 | |
| | 20 | 1 | 30 | - | 36 | 5,821 | 6 | |
| | 21 | 1 | 30 | 242 | 40 | 5,485 | 6 | |

資料 市こども・子育て応援室・住民福祉課

へき地・認可外保育所の内訳（平成 21 年度）

| | 保育所数 | 定員 | 児童数 | 年間延保育 児童数 | 保育士数 |
|----------|------|-----|-----|--------------|------|
| へき地保育所 | 4 | 130 | 71 | 14,096 | 10 |
| 私立認可外保育所 | 4 | 170 | 163 | 32,683 | 13 |

(8) 児童館の概況

各年度末現在

| 年 度 | | 開館日数 | 利用延人員 | 1日平均利用人員 |
|---------|---------|------|--------|----------|
| あけぼの | 平成 17 年 | 294 | 11,310 | 38.5 |
| | 18 | 294 | 12,709 | 43.2 |
| | 19 | 293 | 12,979 | 44.3 |
| | 20 | 294 | 12,890 | 43.8 |
| | 21 | 289 | 12,908 | 44.7 |
| ほくと | 平成 17 年 | 294 | 13,118 | 44.6 |
| | 18 | 294 | 12,262 | 41.7 |
| | 19 | 293 | 11,441 | 39.0 |
| | 20 | 294 | 12,007 | 40.8 |
| | 21 | 285 | 9,673 | 33.9 |
| 西児童センター | 平成 17 年 | 294 | 7,830 | 26.6 |
| | 18 | 294 | 9,661 | 32.9 |
| | 19 | 293 | 9,663 | 33.0 |
| | 20 | 294 | 9,252 | 31.5 |
| | 21 | 286 | 9,927 | 34.7 |
| まなべーる | 平成 17 年 | 265 | 1,919 | 7.2 |
| | 18 | 268 | 2,691 | 10.0 |
| | 19 | 260 | 2,493 | 9.6 |
| | 20 | 262 | 2,983 | 11.4 |
| | 21 | 254 | 2,516 | 9.9 |

資料 市こども・子育て応援室・住民福祉課

2.生活保護状況

各年度平均

| 年 度 | 被 保 護 | | 保護率 (%) | 扶 助 別 人 員 | | | | | 保護費総額 (千円) |
|---------|-------|-----|------------|-----------|-----|----|-----|-----|---------------|
| | 世 帯 | 人 員 | | 生活 | 住宅 | 教育 | 医療 | その他 | |
| 平成 17 年 | 184 | 258 | 10.8 | 241 | 205 | 21 | 230 | - | 422,921 |
| 18 | 177 | 249 | 10.5 | 230 | 205 | 21 | 214 | - | 437,599 |
| 19 | 176 | 252 | 10.8 | 231 | 207 | 21 | 217 | - | 390,485 |
| 20 | 183 | 265 | 11.6 | 241 | 215 | 19 | 228 | - | 338,562 |
| 21 | 183 | 264 | 11.9 | 243 | 212 | 21 | 229 | - | 395,632 |

資料 市福祉課・住民福祉課

3. 母子・寡婦福祉資金給付状況

単位：千円

各年度末現在

| 年 度 | 総 数 | | 修学資金 | | 就学支度資金 | | 修業資金 | | その他 | |
|---------|-----|-------|------|-------|--------|-----|------|-----|-----|-------|
| | 件数 | 金額 | 件数 | 金額 | 件数 | 金額 | 件数 | 金額 | 件数 | 金額 |
| 平成 17 年 | 12 | 7,260 | 12 | 7,260 | - | - | - | - | - | - |
| 18 | 15 | 9,900 | 12 | 7,260 | 1 | 110 | 1 | 330 | 1 | 2,200 |
| 19 | 14 | 8,069 | 11 | 7,144 | 3 | 925 | - | - | - | - |
| 20 | 13 | 8,104 | 12 | 7,764 | 1 | 340 | - | - | - | - |
| 21 | 12 | 7,116 | 8 | 6,000 | 1 | 75 | 1 | 321 | 2 | 720 |

資料 市こども・子育て応援室

4. 身体障がい者手帳交付状況

単位：人

各年度末現在

| 年 度 | 総 数 | | 視 覚 | | 聴覚又は 平衡機能 | | 音声・言語 機能 | | 肢体不自由 | | 内 部 | | |
|---------|-------|-----------|-----------|-----------|--------------|-----------|-------------|-----------|-----------|-----------|-----------|-----------|-----------|
| | 総数 | 18歳 未満 | 18歳 以上 | 18歳 未満 | 18歳 以上 | 18歳 未満 | 18歳 以上 | 18歳 未満 | 18歳 以上 | 18歳 未満 | 18歳 以上 | 18歳 未満 | 18歳 以上 |
| 平成 17 年 | 1,374 | 17 | 1,357 | 1 | 79 | - | 312 | - | 13 | 12 | 686 | 4 | 267 |
| 18 | 1,389 | 18 | 1,371 | 1 | 78 | 1 | 297 | - | 15 | 10 | 717 | 6 | 264 |
| 19 | 1,271 | 15 | 1,256 | 1 | 74 | 1 | 263 | - | 10 | 8 | 668 | 5 | 241 |
| 20 | 1,904 | 16 | 1,888 | 1 | 107 | 1 | 305 | - | 27 | 10 | 1,164 | 4 | 285 |
| 21 | 1,914 | 16 | 1,898 | 1 | 104 | 2 | 283 | - | 27 | 10 | 1,196 | 3 | 288 |

資料 市福祉課

5. 日赤社費実績額

単位：円

各年度末現在

| 年 度 | 目 標 額 | 実 績 額 | 目標額に対する割合 (%) |
|---------|-----------|-----------|------------------|
| 平成 17 年 | 3,409,000 | 5,144,300 | 150.9 |
| 18 | 3,169,000 | 4,666,300 | 147.2 |
| 19 | 3,169,000 | 4,374,410 | 138.0 |
| 20 | 3,169,000 | 4,610,388 | 145.5 |
| 21 | 2,748,000 | 4,546,590 | 165.5 |

資料 日本赤十字社土別市地区

6. 共同募金実績額

単位：円

各年度末現在

| 年 度 | 目標額 | 実 績 額 | | | | | | 目標に 対する 割合 (%) |
|---------|-----------|-----------|-----------|-----------|-----------|---------|---------|-------------------------|
| | | 総 額 | 戸 別 | 事業所 | 歳 末 | 街 頭 | 学校募金 | |
| 平成 17 年 | 6,115,000 | 5,684,579 | 1,899,750 | 1,839,590 | 1,452,166 | 345,968 | 147,105 | 93.0 |
| 18 | 6,340,000 | 6,424,016 | 2,245,600 | 1,866,281 | 1,887,231 | 276,464 | 148,440 | 101.3 |
| 19 | 6,190,000 | 6,283,615 | 2,183,000 | 1,809,182 | 1,806,177 | 344,441 | 140,815 | 101.5 |
| 20 | 6,130,000 | 5,923,433 | 2,043,050 | 1,884,459 | 1,546,596 | 293,538 | 155,790 | 96.6 |
| 21 | 5,996,000 | 5,707,700 | 1,996,250 | 1,876,957 | 1,438,157 | 278,887 | 117,449 | 95.2 |

資料 北海道共同募金会士別市支会

7. 市民相談

単位：件

各年度末現在

| 年 度 | 総 数 | 家 庭・ 結婚相談 | 金 銭 不動産 | 行 政 | 交通事故 賠 償 | 福祉保健 | 市民活動 | 商取引 労 働 | その他 |
|---------|-----|--------------|------------|-----|-------------|------|------|------------|-----|
| 平成 17 年 | 5 | 4 | - | - | - | - | - | - | 1 |
| 18 | 9 | 2 | 2 | - | - | 1 | 2 | - | 2 |
| 19 | 13 | 2 | 5 | - | 1 | - | 2 | 2 | 1 |
| 20 | 11 | 5 | 1 | 1 | - | - | 1 | 2 | 1 |
| 21 | 7 | 2 | - | 1 | - | - | - | - | 4 |

資料 市環境生活課

8. 法律相談

単位：件

各年度末現在

| 年 度 | 総 数 | 家庭問題 | 遺産相続 | 金銭・土地・ 建物賃貸借 | 不動産売買 | 交通事故 | その他 |
|---------|-----|------|------|-----------------|-------|------|-----|
| 平成 17 年 | 111 | 27 | 22 | 14 | 13 | 2 | 33 |
| 18 | 107 | 29 | 11 | 21 | 11 | 4 | 31 |
| 19 | 96 | 20 | 22 | 25 | 9 | 2 | 18 |
| 20 | 80 | 22 | 4 | 22 | 14 | 1 | 17 |
| 21 | 75 | 25 | 16 | 11 | 5 | - | 18 |

資料 市環境生活課

9.消費者相談

平成 21 年度

| 内容別分類項目 | 受 付 | | 内 容 別 相 談 件 数 | | | | | | | | | | | | | | |
|-----------------------|------|--------|---------------|------------|-------|-------|-------|-------|------|-------|------|-------|-------|-------|------|-----|-----|
| | 受付件数 | うち苦情件数 | 安全・衛生 | 品質・機能・役務品質 | 法規・基準 | 価格・料金 | 計量・量目 | 表示・広告 | 販売方法 | 契約・解約 | 接客対応 | 包装・容器 | 施設・設備 | 買い物相談 | 生活知識 | その他 | 計 |
| 商品別分類項目 | | | | | | | | | | | | | | | | | |
| 商 品 一 般 | 18 | 1 | 1 | - | - | - | - | 1 | 16 | 1 | - | - | - | - | - | - | 19 |
| 食 料 品 | 9 | 2 | 3 | - | - | - | - | 1 | 6 | 1 | - | - | - | - | - | - | 11 |
| 住 居 品 | 13 | - | 1 | - | - | - | - | - | 12 | - | - | - | - | - | - | - | 13 |
| 光 熱 水 品 | 2 | - | - | - | - | - | - | - | 1 | 1 | - | - | - | - | - | - | 2 |
| 被 服 品 | 4 | 1 | - | - | - | - | - | - | 4 | - | - | - | 1 | - | - | - | 5 |
| 保 健 衛 生 品 | 4 | - | 1 | - | - | - | - | - | 3 | - | - | - | - | - | - | - | 4 |
| 教 養 娛 楽 品 | 11 | 2 | 1 | - | - | - | - | 2 | 9 | 1 | - | - | - | - | - | - | 13 |
| 車 両 ・ 乗 り 物 | 4 | - | - | - | - | - | - | - | 3 | 1 | - | - | - | - | - | - | 4 |
| 土 地 ・ 建 物 ・ 設 備 | 1 | - | - | - | - | - | - | - | 1 | - | - | - | - | - | - | - | 1 |
| 他 の 商 品 | - | - | - | - | - | - | - | - | - | - | - | - | - | - | - | - | - |
| 商 品 計 | 66 | 6 | 7 | - | - | - | - | 4 | 55 | 5 | - | - | - | 1 | - | - | 72 |
| ク リ ー ニ ン グ | - | 1 | - | 1 | - | - | - | - | - | - | - | - | - | - | - | - | 1 |
| レ ン タ ル ・ リ ー ス ・ 賃 貸 | 1 | 2 | - | - | 1 | - | - | - | 1 | - | - | - | 1 | - | - | - | 3 |
| 工 事 ・ 建 物 ・ 加 工 | 6 | - | - | - | - | 2 | - | - | 4 | - | - | - | - | - | - | - | 6 |
| 修 理 ・ 補 修 | - | 1 | - | - | - | - | - | - | 1 | - | - | - | - | - | - | - | 1 |
| 管 理 ・ 保 管 | - | - | - | - | - | - | - | - | - | - | - | - | - | - | - | - | - |
| 役 務 一 般 | 1 | - | - | - | - | - | - | - | 1 | - | - | - | - | - | - | - | 1 |
| 金 融 ・ 保 険 ・ サ ー ビ ス | 17 | 3 | - | - | - | - | - | - | 2 | 16 | - | - | - | 1 | - | 1 | 20 |
| 運 輸 ・ 通 信 ・ サ ー ビ ス | 20 | 1 | - | - | - | - | - | - | 18 | 2 | - | - | - | 1 | - | - | 21 |
| 教 育 サ ー ビ ス | - | - | - | - | - | - | - | - | - | - | - | - | - | - | - | - | - |
| 教 養 ・ 娛 楽 サ ー ビ ス | 6 | - | - | - | - | - | - | - | 6 | - | - | - | - | - | - | - | 6 |
| 保 険 ・ 福 祉 サ ー ビ ス | 4 | - | 1 | - | - | - | - | - | 2 | 1 | - | - | - | - | - | - | 4 |
| 他 の 役 務 | 4 | - | - | - | - | - | - | - | 4 | - | - | - | - | - | - | - | 4 |
| 内 職 ・ 副 業 ・ 相 場 | - | - | - | - | - | - | - | - | - | - | - | - | - | - | - | - | - |
| 他 の 行 政 サ ー ビ ス | 1 | - | - | - | - | - | - | - | - | - | - | - | - | 1 | - | - | 1 |
| 役 務 計 | 60 | 8 | 1 | 1 | 1 | 2 | - | - | 39 | 19 | - | - | - | 3 | 1 | 1 | 68 |
| 他 の 相 談 | - | - | - | - | - | - | - | - | - | - | - | - | - | - | - | - | - |
| 総 件 数 | 126 | 14 | 8 | 1 | 1 | 2 | - | 4 | 94 | 24 | - | - | - | 4 | 1 | 1 | 140 |

資料 市環境生活課

10. 国民健康保険状況

単位：千円

各年度中

| 年 度 | 世帯数 (世帯) | 被保険者 (人) | 受診率 (%) | 1件 当たり 費用額 | 1人 当たり 費用額 | 療養諸費総額 (1) + (6) | | |
|---------|-------------|------------------|------------|------------------|------------------|------------------|-----------|------------|
| | | | | | | 件 数 | 費 用 額 | |
| | | | | | | | 総 額 | 保険者 負担金 |
| 平成 17 年 | 4,926 | 6,681 (9,812) | 961.43 | 23 | 320 | 92,023 | 2,138,267 | 1,580,069 |
| 18 | 5,011 | 6,803 (9,831) | 967.78 | 23 | 315 | 94,418 | 2,145,299 | 1,602,235 |
| 19 | 5,098 | 6,954 (9,898) | 976.86 | 22 | 314 | 98,126 | 2,183,450 | 1,658,461 |
| 20 | 3,834 | 6,892 | 973.87 | 22 | 316 | 97,235 | 2,177,491 | 1,606,670 |
| 21 | 3,724 | 6,844 | 982.73 | 24 | 346 | 98,066 | 2,371,122 | 1,733,500 |

注)()は、老人医療対象者を含む。(平成19年度まで)

(つづき)

| 年 度 | 療養諸費総額 (1) + (6) | | | 療 養 給 付 費 | | | | |
|---------|------------------|-------|--------|-----------|-----------|---------|--------|---------|
| | 費 用 額 | | | (1) 総 額 | | (2) 入 院 | | |
| | 一 部 負担金 | 他方負担分 | | 件 数 | 費用額 | 件 数 | 日 数 | 費用額 |
| | | 他方優先 | 国保優先 | | | | | |
| 平成 17 年 | 477,721 | - | 80,477 | 89,698 | 2,109,449 | 1,852 | 28,753 | 911,479 |
| 18 | 477,993 | - | 65,071 | 92,147 | 2,113,721 | 1,968 | 30,007 | 892,610 |
| 19 | 465,373 | - | 59,617 | 95,672 | 2,151,594 | 1,829 | 27,910 | 870,483 |
| 20 | 488,592 | - | 82,229 | 94,688 | 2,142,792 | 1,712 | 24,971 | 828,905 |
| 21 | 545,312 | - | 92,311 | 95,238 | 2,335,582 | 2,192 | 28,329 | 988,585 |

(つづき)

| 年 度 | 療 養 給 付 費 | | | | | | | | |
|---------|-----------|--------|---------|---------|--------|---------|---------|--------|---------|
| | (3) 入院外 | | | (4) 歯 科 | | | (5) 調 剤 | | |
| | 件 数 | 日 数 | 費用額 | 件 数 | 日 数 | 費用額 | 件 数 | 処方箋枚数 | 費用額 |
| 平成 17 年 | 54,541 | 86,665 | 686,304 | 7,840 | 19,986 | 147,778 | 25,465 | 34,938 | 363,888 |
| 18 | 55,550 | 86,040 | 676,892 | 8,320 | 20,879 | 159,821 | 26,309 | 35,224 | 384,398 |
| 19 | 57,918 | 89,156 | 710,860 | 8,184 | 19,879 | 151,033 | 27,741 | 37,100 | 419,218 |
| 20 | 57,329 | 86,558 | 739,711 | 8,078 | 19,327 | 152,919 | 27,569 | 35,618 | 421,257 |
| 21 | 56,550 | 84,080 | 742,103 | 8,516 | 19,594 | 149,068 | 27,980 | 35,623 | 455,826 |

(つづき)

| 年 度 | (6) 療養費 | | (7) 高額療養費 | | (8) 助産費 | | (9) 葬祭費 | |
|---------|---------|--------|-----------|---------|---------|-------|---------|-------|
| | 件 数 | 費用額 | 件 数 | 支給額 | 件 数 | 支給額 | 件 数 | 支給額 |
| 平成 17 年 | 2,325 | 28,818 | 1,823 | 168,337 | 14 | 4,200 | 161 | 3,170 |
| 18 | 2,271 | 31,578 | 2,061 | 166,875 | 27 | 8,700 | 194 | 3,880 |
| 19 | 2,454 | 31,856 | 2,097 | 145,071 | 25 | 8,750 | 203 | 4,060 |
| 20 | 2,547 | 34,699 | 2,910 | 161,021 | 24 | 8,550 | 40 | 800 |
| 21 | 2,828 | 35,540 | 3,378 | 205,978 | 25 | 9,780 | 46 | 920 |

資料 市市民課・住民福祉課

- 注) 1. 「被保険者世帯」、「被保険者数」については、年度中の月平均である。
 2. 療養給付費の総額及び入院費用額には、入院時食事療養費を含む。
 3. 療養費には、訪問看護療養費を含む。
 4. 「受診率」とは、1人が1年間に受診する割合である。(入院、入院外、歯科の各件数の合計を被保険者で割ったもの)
 5. 「1人当たり費用額」とは、1年間に要する医療費総額である。
 6. 20年度から75歳以上の被保険者(一定の障がいのある65~74歳の被保険者を含む)は、後期高齢者医療制度へ移行。

11. 国民年金取扱状況

(1) 被保険者状況

単位：人・千円

各年度末現在

| 年 度 | 被保険者数 | | | |
|---------|-------|------------|-----|-------|
| | 総 数 | 第1号 (A) | 任 意 | 第3号 |
| 平成 17 年 | 5,999 | 3,988 | 99 | 1,912 |
| 18 | 5,699 | 3,728 | 81 | 1,890 |
| 19 | 5,521 | 3,582 | 93 | 1,846 |
| 20 | 5,336 | 3,466 | 93 | 1,777 |
| 21 | 5,089 | 3,279 | 82 | 1,728 |

(つづき)

| 年 度 | 免除状況 | | | | 納付状況 | | | 保険料 収納済額 |
|---------|-----------|------|------|--------------|------------|------------|------|-------------|
| | 総数 (B) | 法定免除 | 申請免除 | 免除率 (B/A) | 納付対象 月数 | 納付実施 月数 | 納付率 | |
| 平成 17 年 | 1,156 | 298 | 858 | 29.0 | 34,097 | 26,529 | 77.8 | - |
| 18 | 1,141 | 290 | 851 | 30.6 | 33,540 | 26,021 | 77.6 | - |
| 19 | 1,104 | 282 | 822 | 30.8 | 32,100 | 24,666 | 76.8 | - |
| 20 | 1,097 | 291 | 806 | 31.7 | 30,578 | 23,203 | 75.9 | - |
| 21 | 1,063 | 282 | 781 | 32.4 | 29,074 | 22,017 | 75.7 | - |

資料 市市民課

注) 1. 「第1号被保険者」は、20歳以上60歳未満で他の公的年金制度に加入していないもの。

2. 「任意加入被保険者」とは、

60歳以上65歳未満で、国民年金保険に自ら申し出て加入しているもの。

20歳以上60歳未満で、被用者年金制度の老齢(退職)年金を受けているもので、国民年金保険に自ら申し出て加入しているもの。

外国に居住している20歳以上65歳未満で、国民年金保険に自ら申し出て加入しているもの。

3. 「第3号被保険者」とは、第2号被保険者に扶養されている配偶者(他の公的年金に加入していないものに限る)をさす。

(2) 国民年金給付状況

単位：千円

各年度末現在

| 年 度 | 総 数 | | 老齢年金 | | 障害年金 | |
|---------|-------|-----------|-------|-----------|------|---------|
| | 件 数 | 金 額 | 件 数 | 金 額 | 件 数 | 金 額 |
| 平成 17 年 | 6,926 | 4,702,851 | 6,279 | 4,171,436 | 540 | 470,715 |
| 18 | 7,065 | 4,822,071 | 6,432 | 4,301,321 | 542 | 470,144 |
| 19 | 7,212 | 4,951,656 | 6,597 | 4,437,627 | 540 | 468,134 |
| 20 | 7,344 | 5,075,607 | 6,712 | 4,551,388 | 548 | 474,561 |
| 21 | 7,402 | 5,152,870 | 6,787 | 4,636,830 | 544 | 470,554 |

(つづき)

| 年 度 | 遺族基礎年金 | | 寡婦年金 | | 死亡一時金 | | 老齢福祉年金 | |
|---------|--------|--------|------|--------|-------|-------|--------|-------|
| | 件 数 | 金 額 | 件 数 | 金 額 | 件 数 | 金 額 | 件 数 | 金 額 |
| 平成 17 年 | 46 | 38,442 | 38 | 17,813 | 15 | 2,410 | 8 | 2,035 |
| 18 | 39 | 31,608 | 31 | 14,665 | 14 | 2,372 | 7 | 1,961 |
| 19 | 38 | 31,608 | 25 | 12,029 | 9 | 1,447 | 3 | 811 |
| 20 | 45 | 35,319 | 23 | 11,176 | 13 | 2,352 | 3 | 811 |
| 21 | 44 | 34,299 | 19 | 9,348 | 6 | 1,028 | 2 | 811 |

資料 市市民課

12. 介護保険状況

(1) 要介護（要支援）認定者状況

単位：人

各年度末現在

| 年 度 | | 要支援 | 要介護 1 | | 要介護 2 | 要介護 3 | 要介護 4 | 要介護 5 | 計 |
|-------|---------|-------|-------|-------|-------|-------|-------|-------|-------|
| 平成17年 | 第1号被保険者 | 164 | 368 | | 164 | 145 | 109 | 118 | 1,068 |
| | 第2号被保険者 | 9 | 7 | | 7 | 2 | 3 | 7 | 35 |
| | 計 | 173 | 375 | | 171 | 147 | 112 | 125 | 1,103 |
| | | 要支援 1 | 要支援 2 | 要介護 1 | 要介護 2 | 要介護 3 | 要介護 4 | 要介護 5 | 計 |
| 18 | 第1号被保険者 | 137 | 149 | 211 | 204 | 165 | 115 | 128 | 1,109 |
| | 第2号被保険者 | 4 | 5 | 6 | 4 | 2 | 3 | 6 | 30 |
| | 計 | 141 | 154 | 217 | 208 | 167 | 118 | 134 | 1,139 |
| 19 | 第1号被保険者 | 139 | 146 | 191 | 190 | 175 | 111 | 139 | 1,091 |
| | 第2号被保険者 | 2 | 7 | 4 | 5 | 2 | 1 | 5 | 26 |
| | 計 | 141 | 153 | 195 | 195 | 177 | 112 | 144 | 1,117 |
| 20 | 第1号被保険者 | 145 | 132 | 173 | 218 | 180 | 113 | 140 | 1,101 |
| | 第2号被保険者 | 2 | 7 | 4 | 4 | 2 | 1 | 3 | 23 |
| | 計 | 147 | 139 | 177 | 222 | 182 | 114 | 143 | 1,124 |
| 21 | 第1号被保険者 | 143 | 144 | 201 | 179 | 158 | 134 | 167 | 1,126 |
| | 第2号被保険者 | 1 | 8 | 2 | 4 | 3 | 2 | 5 | 25 |
| | 計 | 144 | 152 | 203 | 183 | 161 | 136 | 172 | 1,151 |

注) 18年度以降、要介護(支援)分類変更。

資料 市介護保険課・住民福祉課

(2) 保険給付状況

単位：千円

各年度末現在

| 年 度 | 総 額 | 在宅サービス | 施設サービス | 地域密着型サービス | サービス計画費 | 高額介護サービス | 特定入所者サービス | 審査支払手数料 |
|---------|-----------|---------|---------|-----------|---------|----------|-----------|---------|
| 平成 17 年 | 1,432,524 | 443,122 | 883,061 | - | 53,074 | 19,263 | 32,422 | 1,582 |
| 18 | 1,406,966 | 373,493 | 732,323 | 128,428 | 57,895 | 30,984 | 82,386 | 1,457 |
| 19 | 1,414,273 | 401,967 | 702,871 | 138,935 | 54,951 | 30,764 | 83,329 | 1,456 |
| 20 | 1,441,893 | 408,044 | 676,920 | 183,295 | 54,690 | 32,402 | 85,059 | 1,483 |
| 21 | 1,553,434 | 431,151 | 733,097 | 193,937 | 61,342 | 36,062 | 96,387 | 1,458 |

注) 特定入所サービスは平成 17 年 10 月から、地域密着型サービスは平成 18 年 4 月から開始。

資料 市介護保険課・住民福祉課

(3) 主なサービスの指定事業所数

平成 21 年度末現在

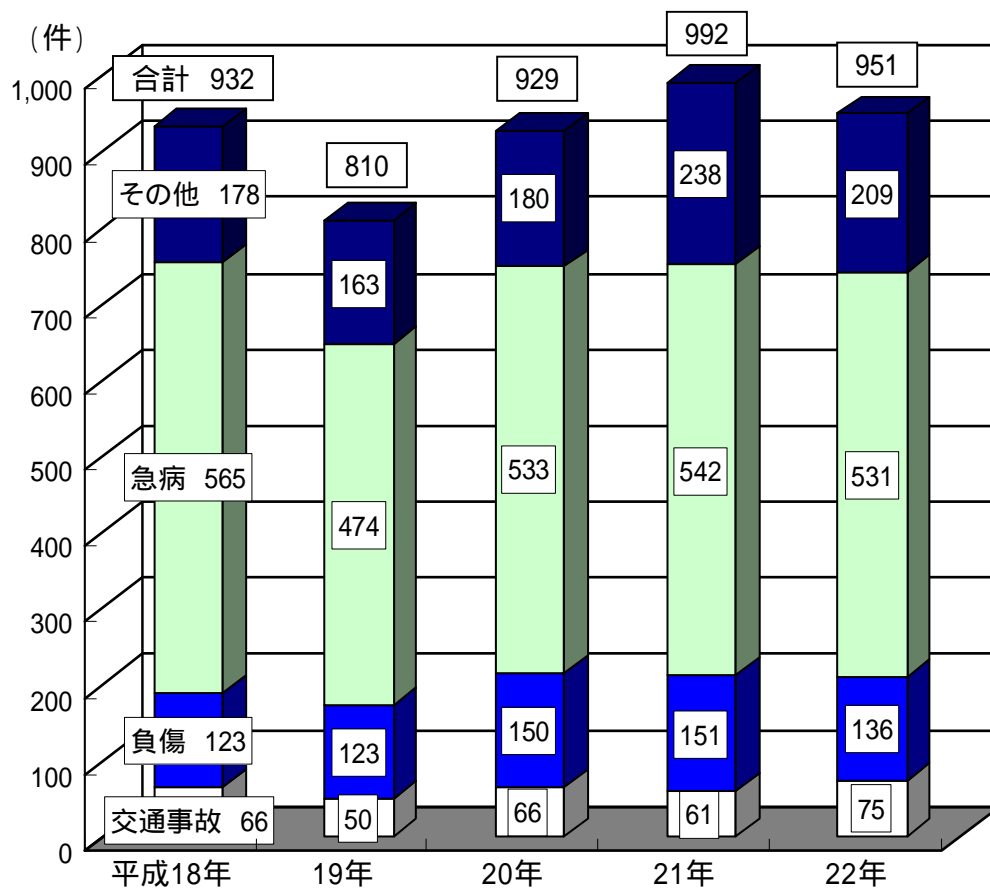
| サービス区分 | サービスの種類 | 事業所数 |
|-------------|-------------|--------------|
| 在宅サービス | 訪問介護 | 5 |
| | 訪問入浴介護 | 1 |
| | 訪問看護 | 3 |
| | 訪問リハビリテーション | 1 |
| | 通所介護 | 4 |
| | 通所リハビリテーション | 1 |
| | 福祉用具販売 | 2 |
| | 福祉用具貸与 | 1 |
| | 短期入所生活介護 | 2 |
| | 短期入所療養介護 | 1 |
| | 居宅介護支援 | 5 |
| | 介護予防支援 | 1 |
| | 特定施設入居者生活介護 | 3 |
| | 地域密着型サービス | 認知症対応型共同生活介護 |
| 小規模多機能型居宅介護 | | 2 |
| 施設サービス | 介護老人福祉施設 | 2 |
| | 介護老人保健施設 | 1 |
| | 介護療養型医療施設 | - |

注) 事業所は、市内の事業所のみである。

資料 市介護保険課・住民福祉課

11. 司法・治安

救急車出動件数の推移



1. 救急活動状況

各年 12 月末現在

| 年次 | 出動件数 | 疾病者搬送件数 | 搬送人員 | 事故別 (件) | | | | | | | | | | うち不搬送 |
|---------|------|---------|------|---------|----|------|------|------|------|----|------|-----|-----|-------|
| | | | | 火災 | 水難 | 交通事故 | 労働災害 | 運動競技 | 一般負傷 | 加害 | 自損行為 | 急病 | その他 | |
| 平成 18 年 | 932 | 885 | 911 | 1 | 1 | 66 | 10 | 10 | 103 | - | 20 | 565 | 156 | 47 |
| 19 | 810 | 772 | 793 | - | - | 50 | 10 | 4 | 109 | 1 | 22 | 474 | 140 | 38 |
| 20 | 929 | 888 | 911 | 1 | - | 66 | 7 | 10 | 133 | 1 | 23 | 533 | 155 | 41 |
| 21 | 992 | 946 | 964 | 3 | 1 | 61 | 10 | 10 | 131 | 2 | 14 | 542 | 218 | 46 |
| 22 | 951 | 908 | 937 | 1 | 1 | 75 | 6 | 5 | 125 | 2 | 9 | 531 | 196 | 43 |

資料 土別地方消防事務組合消防署

2. 市民交通障害保険給付状況

各年度末現在

| 年度 | 加入者数 | 掛金総額 (円) | 給付件数 | | 給付金額 (円) | 加入率 (%) |
|---------|-------|----------|------|----|-----------|---------|
| | | | 死者 | 傷者 | | |
| 平成 17 年 | 1,184 | 756,230 | 2 | 9 | 4,145,000 | 5.2 |
| 18 | 1,108 | 653,910 | 1 | 7 | 1,120,000 | 4.8 |
| 19 | 888 | 915,530 | - | 10 | 385,000 | 3.9 |
| 20 | 651 | 754,320 | - | 5 | 395,000 | 2.9 |
| 21 | 582 | 667,920 | - | 8 | 430,000 | 2.6 |

注) 21 年度で終了。

資料 市環境生活課

3. 消防職員数及び消防施設数

各年 12 月末現在

| 年次 | 職員数 | 団員数 | 自動車台数 | | | | | | | | | | 無線施設 | | |
|---------|-----|-----|-------|--------|------|------|-------|--------|-----|-------|------|-----|------|-----|-----|
| | | | 総数 | 屈折はしご車 | タンク車 | ポンプ車 | 化学消防車 | 指令・広報車 | 救急車 | 積載消防車 | 水そう車 | その他 | 基地局 | 固定局 | 移動局 |
| 平成 18 年 | 51 | 207 | 26 | 1 | 5 | 6 | 1 | 3 | 3 | 3 | 2 | 2 | 6 | 14 | 41 |
| 19 | 50 | 203 | 25 | - | 6 | 5 | 1 | 3 | 3 | 3 | 2 | 2 | 6 | 14 | 43 |
| 20 | 48 | 203 | 25 | - | 6 | 5 | 1 | 3 | 3 | 3 | 2 | 2 | 6 | 15 | 45 |
| 21 | 49 | 198 | 24 | - | 6 | 5 | 1 | 3 | 3 | 2 | 2 | 2 | 6 | 15 | 48 |
| 22 | 50 | 199 | 25 | - | 6 | 5 | 1 | 4 | 3 | 2 | 2 | 2 | 6 | 14 | 46 |

資料 土別地方消防事務組合消防署

4. 警察概況

各年 12 月末現在

| 警 察 署 | 施 設 数 | |
|------------|-------|-------|
| | 交 番 | 駐 在 所 |
| 1 (4 課制) | 1 | 7 |

資料 士別警察署

5. 刑法犯・特別法犯等認知状況

(1) 刑法犯

単位：件

各年 12 月末現在

| 年 次 | 総 数 | 凶悪犯 | 粗暴犯 | 窃盗犯 | 知能犯 | 風俗犯 | その他 |
|---------|-----|-----|-----|-----|-----|-----|-----|
| 平成 18 年 | 162 | - | 3 | 110 | 13 | 1 | 35 |
| 19 | 137 | 4 | 1 | 105 | 7 | 2 | 18 |
| 20 | 148 | 1 | 6 | 114 | 5 | 1 | 21 |
| 21 | 117 | - | 7 | 85 | 7 | - | 18 |
| 22 | 151 | 1 | 5 | 129 | 3 | - | 13 |

資料 士別警察署

(2) 特別法犯

単位：件

各年 12 月末現在

| 年 次 | 総数 | 風俗 | 福祉 | 薬物 | 危険物 | 経済 | 公害 | その他 |
|---------|----|----|----|----|-----|----|----|-----|
| 平成 18 年 | 32 | - | 3 | 3 | 1 | 4 | 18 | 3 |
| 19 | 21 | - | 7 | 3 | 1 | - | 10 | - |
| 20 | 9 | - | 2 | - | - | 2 | 4 | 1 |
| 21 | 16 | - | 1 | 1 | 1 | - | 12 | 1 |
| 22 | 5 | 1 | 1 | 1 | - | - | 1 | 1 |

資料 士別警察署

6. 非行少年等補導状況

単位：件

各年 12 月末現在

| 年 次 | 総 数 | 区 分 | 凶悪犯 | 粗暴犯 | 窃盗犯 | 知能犯 | 風俗犯 | その他 | その他 | |
|---------|-----|------|-----|-----|-----|-----|-----|-----|------|--------|
| | | | | | | | | | ＜犯少年 | 不良行為少年 |
| 平成 18 年 | 7 | 犯罪触法 | - | - | 4 | - | - | - | - | - |
| | | | - | 1 | 2 | - | - | - | 53 | |
| 19 | 4 | 犯罪触法 | - | - | - | - | - | 2 | - | - |
| | | | - | - | 2 | - | - | - | 34 | |
| 20 | 3 | 犯罪触法 | - | - | 2 | - | - | 1 | - | - |
| | | | - | - | - | - | - | - | 29 | |
| 21 | 1 | 犯罪触法 | - | - | - | 1 | - | - | - | - |
| | | | - | - | - | - | - | - | 16 | |
| 22 | 2 | 犯罪触法 | - | 1 | 1 | - | - | - | - | - |
| | | | - | - | - | - | - | - | 23 | |

資料 士別警察署

7.交通事故

(1) 交通事故発生状況

単位：件

各年12月末現在

| 年次 | 死者 (人) | 負傷者 (人) | 発生件数 | | | | | | | |
|-------|-----------|------------|------|--------------|-------------|--------------|-------------|------|-----------|-----|
| | | | 総数 | 安全運転 義務違反 | 車間距離 不保持 | 徐行一時 停止違反 | 歩行者 保護違反 | 追越違反 | 酒酔い 違反 | その他 |
| 平成18年 | - | 61 | 51 | 26 | 1 | 7 | 1 | 1 | - | 15 |
| 19 | 3 | 72 | 46 | 37 | - | 3 | - | - | - | 6 |
| 20 | 1 | 47 | 42 | 34 | - | 4 | 1 | - | - | 3 |
| 21 | - | 47 | 34 | 23 | - | 4 | 1 | - | - | 6 |
| 22 | 4 | 56 | 49 | 38 | - | 3 | 1 | 1 | - | 6 |

資料 士別市交通安全運動推進委員会

(2) 月別発生状況

単位：件

各年12月末現在

| 年次 | 総数 | 1月 | 2月 | 3月 | 4月 | 5月 | 6月 | 7月 | 8月 | 9月 | 10月 | 11月 | 12月 |
|-------|----|----|----|----|----|----|----|----|----|----|-----|-----|-----|
| 平成18年 | 51 | 3 | 6 | 6 | 1 | 5 | 2 | 4 | 8 | 3 | 5 | 5 | 3 |
| 19 | 46 | 7 | 2 | 2 | 2 | 3 | 2 | 3 | 7 | 4 | 4 | 6 | 4 |
| 20 | 42 | 1 | 2 | 2 | 2 | 5 | 2 | 6 | 6 | 6 | 3 | 1 | 6 |
| 21 | 34 | 2 | 3 | - | 4 | 4 | 3 | 2 | 2 | 1 | 8 | 2 | 3 |
| 22 | 49 | 6 | 3 | 8 | 2 | 4 | 4 | 5 | 5 | 1 | 5 | 3 | 3 |

資料 士別市交通安全運動推進委員会

(3) 車種別・当事者別発生件数

単位：台

各年12月末現在

| 年次 | 総数 | 乗用自動車 | | | | | 貨物自動車 | | | | | |
|-------|----|-------|----|--------|----|------|-------|------|----|----|----|-----|
| | | 総数 | バス | マイクロバス | 普通 | 軽乗用車 | 総数 | 特定大型 | 大型 | 中型 | 普通 | 軽貨物 |
| 平成18年 | 51 | 30 | - | - | 25 | 5 | 18 | - | 3 | - | 11 | 4 |
| 19 | 46 | 28 | - | - | 28 | - | 16 | - | 1 | 3 | 8 | 4 |
| 20 | 42 | 32 | 1 | - | 23 | 8 | 10 | - | 3 | 1 | 5 | 1 |
| 21 | 34 | 25 | - | - | 15 | 10 | 8 | - | - | 2 | 5 | 1 |
| 22 | 49 | 36 | - | - | 28 | 8 | 11 | - | 1 | 1 | 8 | 1 |

(つづき)

| 年次 | 二輪自動車 | | | | 特殊車 | | その他の車両 | | 歩行者 | 物件 | 不明 |
|-------|-------|------|------|----|-----|-------|--------|--------------|-----|----|----|
| | 総数 | 自動大型 | 二輪小型 | 原付 | 大型 | 農小耕用型 | 列車 | 軽自動車 軽二輪車 | | | |
| 平成18年 | 2 | - | - | 2 | - | - | - | - | - | - | 1 |
| 19 | 2 | 1 | 1 | - | - | - | - | - | - | - | - |
| 20 | - | - | - | - | - | - | - | - | - | - | - |
| 21 | - | - | - | - | - | - | - | - | - | - | 1 |
| 22 | 2 | - | 2 | - | - | - | - | - | - | - | - |

資料 士別市交通安全運動推進委員会

8. 火災状況

(1) 用途別発生状況

単位：件・㎡・千円

各年12月末現在

| 年次 | 火災件数 | | | | | | | | | | | | | | | |
|-------|------|------|----|-----|----|----|----|----|-----|-----|---------|-----|-----|----|----|----|
| | 総数 | 火災種別 | | | | | | | | | 建物火災用途別 | | | | | |
| | | 建物 | | | | | 車両 | 林野 | その他 | 住専用 | 住併用 | 住共同 | 飲食店 | 店舗 | 旅館 | 工場 |
| | | 総数 | ボヤ | 部分焼 | 半焼 | 全焼 | | | | | | | | | | |
| 平成18年 | 12 | 10 | 4 | 3 | - | 3 | 1 | - | 1 | 4 | 1 | 1 | 1 | - | - | |
| 19 | 17 | 9 | 2 | 4 | - | 3 | 2 | - | 6 | 3 | - | - | - | - | 1 | |
| 20 | 10 | 5 | 1 | 2 | 1 | 1 | 1 | 1 | 3 | 2 | - | - | 2 | - | 1 | |
| 21 | 17 | 12 | - | 3 | 2 | 7 | 3 | - | 2 | 6 | 1 | - | - | - | - | |
| 22 | 11 | 9 | 2 | 4 | 1 | 2 | 1 | - | 1 | 5 | - | - | - | - | - | |

(つづき)

| 年次 | 火災件数 | | | | | 罹災棟数 | 罹災世帯 | 罹災人員 | 死者 | 負傷者 | 焼損面積 | 損害見積額 |
|-------|---------|-----|-----|----|-----|------|------|------|----|-----|-------|--------|
| | 建物火災用途別 | | | | | | | | | | | |
| | 倉庫 | 車納庫 | 養畜舎 | 物置 | その他 | | | | | | | |
| 平成18年 | 1 | 1 | 1 | - | - | 10 | 6 | 26 | 2 | 1 | 188 | 5,359 |
| 19 | 2 | 2 | - | 1 | - | 10 | 3 | 7 | - | - | 506 | 8,382 |
| 20 | - | - | - | - | - | 6 | 2 | 5 | - | 2 | 6,405 | 5,923 |
| 21 | - | 5 | - | - | - | 14 | 6 | 13 | - | 5 | 1,145 | 44,149 |
| 22 | 1 | - | - | 2 | 1 | 12 | 6 | 19 | - | 2 | 329 | 3,785 |

資料 土別地方消防事務組合消防署

(2) 原因別発生状況

単位：件

各年12月末現在

| 年次 | 総数 | たばこ | こんろ | 風呂かまど | 焼却炉・炉 | ストーブ | ボイラー | 煙突・煙道 | 電気機器 | 電灯・電話等の配線 | マッチ・ライター・火遊び | たき火 | 溶接機・切断機 | 灯火 | 火入れ | 放火又は疑い | 内燃機関 | 排気管 | その他 | 不明調査中 |
|-------|----|-----|-----|-------|-------|------|------|-------|------|-----------|--------------|-----|---------|----|-----|--------|------|-----|-----|-------|
| 平成18年 | 12 | 1 | 4 | - | 1 | - | - | 1 | 1 | 1 | - | - | - | - | 1 | - | - | - | 1 | 1 |
| 19 | 17 | 1 | 1 | - | - | 2 | - | 1 | - | - | - | - | - | - | 5 | - | 1 | 2 | 4 | - |
| 20 | 10 | - | - | - | - | - | - | 1 | - | - | - | 1 | 1 | 3 | - | - | - | - | 2 | 2 |
| 21 | 17 | 2 | - | - | - | 4 | - | - | - | 1 | 1 | - | - | 1 | 1 | - | - | - | 3 | 4 |
| 22 | 11 | - | 1 | - | - | - | - | - | - | - | - | - | - | 1 | - | - | - | 2 | 3 | 4 |

資料 土別地方消防事務組合消防署

(3) 覚知別発生件数

単位：件・千円

各年12月末現在

| 年次 | 総数 | | 119番通報 (一般電話) | | 119番通報 (携帯電話) | | 一般加入電話 | | 事後通知・その他 | |
|-------|----|--------|------------------|--------|------------------|--------|--------|-----|----------|-----|
| | 件数 | 損害額 | 件数 | 損害額 | 件数 | 損害額 | 件数 | 損害額 | 件数 | 損害額 |
| 平成18年 | 12 | 5,359 | 2 | 2,049 | 6 | 3,127 | - | - | 4 | 183 |
| 19 | 17 | 8,382 | 12 | 8,155 | 2 | 107 | 2 | - | 1 | 120 |
| 20 | 10 | 5,923 | 7 | 4,527 | 2 | 1,154 | - | - | 1 | 242 |
| 21 | 17 | 44,149 | 9 | 22,907 | 7 | 20,971 | - | - | 1 | 271 |
| 22 | 11 | 3,785 | 8 | 3,455 | 2 | 293 | - | - | 1 | 37 |

資料 土別地方消防事務組合消防署

(4) 出火時間別発生状況

単位：件

各年12月末現在

| 年次 | 総数 | 午前 | | | | | | | | | | | |
|-------|----|----|----|----|----|----|----|----|----|----|----|-----|-----|
| | | 0時 | 1時 | 2時 | 3時 | 4時 | 5時 | 6時 | 7時 | 8時 | 9時 | 10時 | 11時 |
| 平成18年 | 12 | - | - | 2 | - | - | - | - | 1 | 1 | 1 | - | - |
| 19 | 17 | - | - | 1 | - | - | - | 1 | 1 | 1 | 1 | - | |
| 20 | 10 | 1 | - | - | - | - | - | - | - | - | 1 | 1 | |
| 21 | 17 | - | - | - | - | - | - | - | - | 2 | 3 | 1 | 2 |
| 22 | 11 | - | - | - | - | - | - | - | - | 1 | 1 | 2 | 3 |

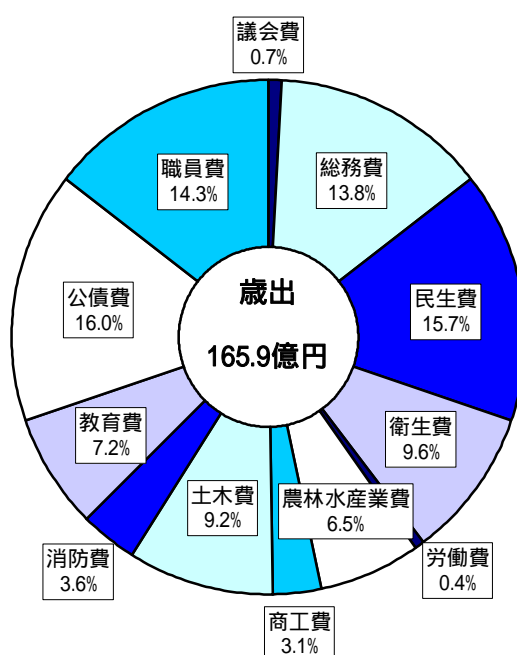
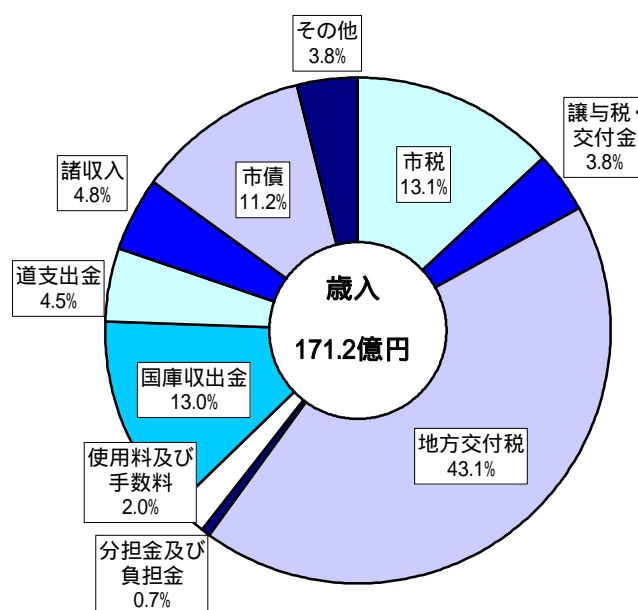
(つづき)

| 年次 | 午後 | | | | | | | | | | | | |
|-------|----|----|----|----|----|----|----|----|----|----|-----|-----|----|
| | 0時 | 1時 | 2時 | 3時 | 4時 | 5時 | 6時 | 7時 | 8時 | 9時 | 10時 | 11時 | 不明 |
| 平成18年 | 1 | - | - | 1 | - | 2 | - | - | 1 | 2 | - | - | - |
| 19 | 1 | - | 3 | 1 | 1 | 2 | - | - | - | 2 | 1 | - | - |
| 20 | 1 | - | 2 | 2 | - | 1 | 1 | - | - | - | - | - | - |
| 21 | 1 | 1 | - | 1 | 2 | 1 | 1 | 1 | - | - | 1 | - | - |
| 22 | - | - | 2 | 1 | - | - | - | - | - | - | - | 1 | - |

資料 土別地方消防事務組合消防署

12. 行 財 政

平成 21 年度 土別市一般会計歳入・歳出項目別比較



1.市

(1) 歴代市長名

| 歴代 | 氏名 | 就任年月日 | 退任年月日 | 在職期間 |
|----|---------|------------|------------|------|
| 初代 | 田 効 子 進 | 平成 17.9.25 | 平成 21.9.24 | 4年 |
| 2 | 牧 野 勇 司 | 平成 21.9.25 | | |

(2) 歴代副市長(助役)名

| 歴代 | 氏名 | 就任年月日 | 退任年月日 | 在職期間 |
|----|---------|-------------|------------|--------|
| 初代 | 相 山 愼 二 | 平成 17.10.14 | 平成 21.5.31 | 3年7ヵ月 |
| | 瀧 上 敬 司 | 17.10.14 | 21.9.30 | 3年11ヵ月 |
| 2 | 相 山 佳 則 | 21.10.13 | | |
| | 城 守 正 廣 | 21.10.13 | 23.3.30 | 1年5ヵ月 |

注)平成19年4月1日職名を副市長と変更。

(3) 行政委員会委員数

平成22年4月1日現在

| 区分 | 総数 | 教育委員会 | 選挙管理委員会 | 公平委員会 | 監査委員 | 固定資産評価審査委員会 | 農業委員会 |
|-----|----|-------|---------|-------|------|-------------|-------|
| 委員数 | 43 | 5 | 4 | 3 | 2 | 3 | 26 |

(4) 市職員数

4月1日現在

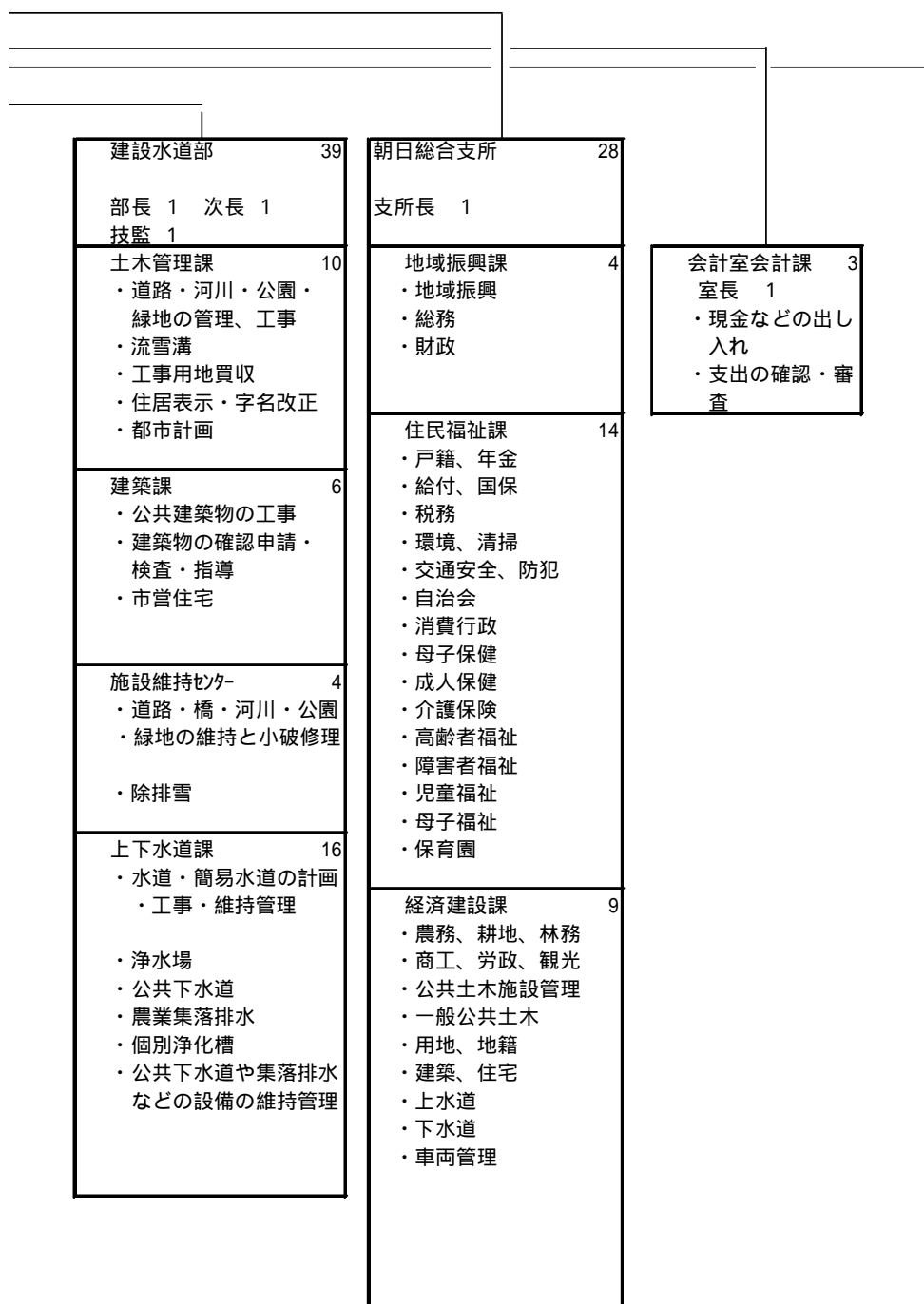
| 年次 | 総数 | 市部長局 | うち朝日総合支所 | 議事事務局 | 選挙管理委員会 | 監査事務局 | 農業委員会 | 教育委員会 | うち地域教育課(朝日) | 病事院業 | その他(派遣・休職等) |
|-------|-----|------|----------|-------|---------|-------|-------|-------|-------------|------|-------------|
| | | | | | | | | | | | |
| 平成18年 | 644 | 297 | 38 | 5 | 1 | 3 | 6 | 73 | 11 | 256 | 3 |
| 19 | 619 | 296 | 37 | 5 | 1 | 3 | 6 | 68 | 11 | 237 | 3 |
| 20 | 581 | 281 | 32 | 5 | 1 | 3 | 6 | 65 | 9 | 216 | 4 |
| 21 | 553 | 273 | 30 | 5 | 1 | 3 | 6 | 63 | 9 | 198 | 4 |
| 22 | 538 | 270 | 28 | 5 | 1 | 3 | 6 | 59 | 8 | 190 | 4 |

(5) 市機構図



平成 22 年 4 月 1 日現在

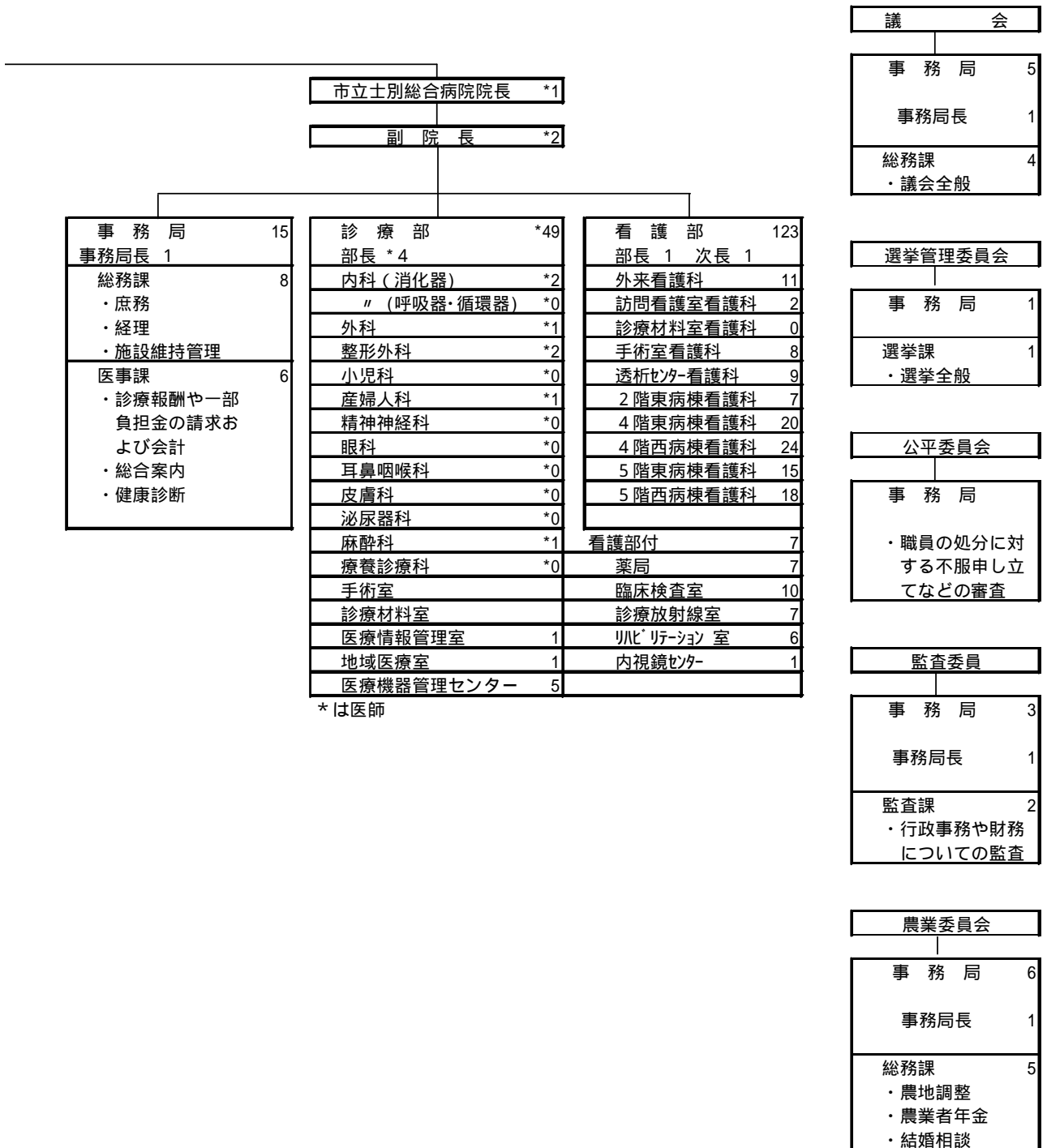
(5) 市機構図



凡 例

- 課などの名称
- その他の施設の名称
- 課などの主な業務

(5) 市機構図



*は医師

(5) 市機構図

平成 22 年 4 月 1 日現在

| | | | |
|---|---|--|---|
| 教育委員会 | | | |
| 教育長 | | | |
| 事務局 教育部長 1 次長 2 | | | |
| 学校教育課 ・庶務 ・学校教育 | 7 | スポーツ課 ・社会体育 | 7 |
| 土別小学校 | 1 | 総合体育館 ・スポーツの普及 振興 | |
| 土別南 " | 1 | | |
| 土別西 " | 1 | | |
| 中土別 " | | 青少年会館 | |
| 下土別 " | | 市営陸上競技場 | |
| 武徳 " | | 市営陸上競技場サブグラウンド | |
| 上土別 " | | 市営テニスコート | |
| 多寄 " | | 市営球場 | |
| 中多寄 " | | グリーンスポーツ施設 | |
| 温根別 " | | つくも水郷公園運動広場2 (夜間照明) | |
| 糸魚 " | | 〃 スケートリンク場 | |
| 土別中学校 | | 〃 カーリング場 | |
| 土別南 " | 2 | 〃 テニスコート1 | |
| 上土別 " | | 〃 テニスコート2 | |
| 多寄 " | | 〃 サッカー場 | |
| 温根別 " | | 〃 ソフトボール場 | |
| 朝日 " | 1 | 〃 ゲートボール場 | |
| 土別東高等学校 | 2 | 南郷プール | |
| | | 日向スキー場・リフト | |
| | | 〃 ロッジ | |
| 学校給食センター ・学校給食 | 3 | 剣淵川緑地多目的グラウンド | |
| | | スポーツ研修所 | |
| | | 天塩川水郷緑地パークゴルフ場 | |
| 生涯学習課 ・生涯学習推進体 制整備 ・社会教育 ・文化賞・文化財 ・芸術・文化振興 ・青少年育成 | 4 | 中央公民館 | 7 |
| | | 上土別公民館 | 1 |
| | | 多寄公民館 | 1 |
| | | 温根別公民館 | 1 |
| | | (共通) ・講座・講演会な どの開催 ・学習の機会提供 ・学習活動の支援 | |
| | | 図書館 | 6 |
| | | ・図書や記録などの収集・ 保存・利用 | |
| | | つくも青少年の家 | 1 |
| | | ・青少年宿泊研修 | |
| | | 博物館 | 3 |
| | | ・資料の収集・保管・展示 | |
| | | 公会堂展示館 | |
| | | 市民文化センター ・芸術文化の振興 ・教養の向上 | |
| 地域教育課 ・生涯スポーツ ・文化振興 ・生涯学習 ・サライズホール ・文化財保護 | 8 | 朝日山村研修センター | |
| | | 朝日農業者トレーニングセンター | |
| | | 朝日農業者センター | |
| | | 朝日社会教育研修センター | |
| | | 朝日武道館 | |
| | | 朝日公民館 | |
| | | 朝日郷土資料室 | |
| | | 朝日町伝習施設 | |
| 59 | | | |

2.旧土別市

(1) 歴代市長名

| 歴代 | 氏名 | 就任年月日 | 退任年月日 | 在職期間 |
|----|--------|-----------|-----------|--------|
| 初代 | 三浦満吉 | 昭和 29.8.9 | 昭和 31.6.9 | 1年10ヵ月 |
| 2 | 佐々木良五郎 | 31.8.10 | 35.8.9 | 4年 |
| 3 | 佐々木良五郎 | 35.8.10 | 39.8.9 | 4年 |
| 4 | 木村伊三郎 | 39.8.10 | 43.8.9 | 4年 |
| 5 | 木村伊三郎 | 43.8.10 | 47.8.9 | 4年 |
| 6 | 木村伊三郎 | 47.8.10 | 49.4.18 | 1年8ヵ月 |
| 7 | 國井英吉 | 49.5.25 | 53.5.24 | 4年 |
| 8 | 國井英吉 | 53.5.25 | 57.5.24 | 4年 |
| 9 | 國井英吉 | 57.5.25 | 61.5.24 | 4年 |
| 10 | 國井英吉 | 61.5.25 | 平成 2.5.24 | 4年 |
| 11 | 櫻木実 | 平成 2.5.25 | 6.5.24 | 4年 |
| 12 | 櫻木実 | 6.5.25 | 10.5.24 | 4年 |
| 13 | 田苅子進 | 10.5.25 | 14.5.24 | 4年 |
| 14 | 田苅子進 | 14.5.25 | 17.8.31 | 3年3ヵ月 |

(2) 歴代助役名

| 歴代 | 氏名 | 就任年月日 | 退任年月日 | 在職期間 |
|----|-------|------------|------------|-------|
| 初代 | 中屋金次郎 | 昭和 29.12.8 | 昭和 31.7.26 | 1年8ヵ月 |
| 2 | 笹尾清 | 31.9.7 | 35.9.6 | 4年 |
| 3 | 笹尾清 | 35.9.7 | 39.7.6 | 4年 |
| 4 | 國井英吉 | 39.11.20 | 43.11.19 | 4年 |
| 5 | 國井英吉 | 43.11.20 | 47.11.19 | 4年 |
| 6 | 國井英吉 | 47.11.20 | 49.5.1 | 1年6ヵ月 |
| 7 | 広田正憲 | 49.6.20 | 53.6.19 | 4年 |
| 8 | 伽賀梧郎 | 53.6.20 | 57.6.19 | 4年 |
| 9 | 西家隆 | 57.6.21 | 61.6.19 | 4年 |
| 10 | 西家隆 | 61.6.20 | 平成 2.6.2 | 4年 |
| 11 | 西家隆 | 平成 2.6.22 | 6.6.21 | 4年 |
| 12 | 西家隆 | 6.6.22 | 10.6.12 | 4年 |
| 13 | 吉越三矩 | 10.6.13 | 14.6.12 | 4年 |
| 14 | 吉越三矩 | 14.6.13 | 17.8.31 | 3年2ヵ月 |

(3) 歴代収入役名

| 歴代 | 氏名 | 就任年月日 | 退任年月日 | 在職期間 |
|----|------|------------|------------|-------|
| 初代 | 太田茂治 | 昭和 29.12.8 | 昭和 33.12.7 | 4年 |
| 2 | 太田茂治 | 33.12.9 | 37.12.8 | 4年 |
| 3 | 七条成良 | 37.12.18 | 41.12.17 | 4年 |
| 4 | 七条成良 | 41.12.18 | 45.12.17 | 4年 |
| 5 | 広田正憲 | 45.12.18 | 49.6.20 | 3年6ヵ月 |
| 6 | 窪野文夫 | 49.6.20 | 53.6.19 | 4年 |
| 7 | 窪野文夫 | 53.6.20 | 57.6.19 | 4年 |
| 8 | 窪野文夫 | 57.6.21 | 61.6.19 | 4年 |
| 9 | 窪野文夫 | 61.6.20 | 平成 2.6.19 | 4年 |
| 10 | 半谷進 | 平成 2.6.22 | 6.6.21 | 4年 |
| 11 | 半谷進 | 6.6.22 | 10.6.21 | 4年 |
| 12 | 伊藤政彦 | 10.6.13 | 14.6.12 | 4年 |
| 13 | 伊藤政彦 | 14.6.13 | 17.8.31 | 3年2ヵ月 |

(4) 名誉市民

| 称号 番号 | 氏 名 | 称号を贈った 年月日 | 事 績 | 生 没 |
|----------|-----------|---------------|---|---------------------------|
| 1 | 故 山 崎 永 太 | 昭和 33 .4 .26 | 水稲品種の改良に努め、優良品種「山崎糯」を完成した。 さらに水稲極限地帯における耕作革命というべき「温床育苗」を確立し、本道寒冷地域の農業文化の興隆に寄与した。 | 明治 8.12.6 昭和 35.12.16 |
| 2 | 故 秋 山 孝太郎 | 昭和 37.2.27 | 畑作耐寒作物である馬鈴薯の栽培に主体を注ぎ国内澱粉生産界の動向づくり、組織化に挺身した他、長年にわたり村議、道議会議員を歴任して市政並びに道政の振興に尽力し指導者として貢献した。 | 明治 28.11.25 昭和 37.3.24 |
| 3 | 故 佐々木 良五郎 | 昭和 47.3.25 | 愛郷に燃え、本市を墳墓の地と定め地方自治に携わること 34 年に及び土別町助役、同町長さらに土別市長の要職を歴任し、道北地方における主要産業都市発展への基盤を築き、市政の振興に貢献した。 | 明治 31.12.15 昭和 56.7.2 |
| 4 | 故 久 光 鷹 士 | 昭和 54.7.1 | 昭和 13 年以来 33 年間土別町村会議員及び土別市議会議員を歴任し、またこの間 12 年 7 ヶ月の永きにわたり市議会議長の要職を勤め、本市の産業基盤の確立、住民福祉の向上、生活環境の整備充実に献身され豊かな街づくりの諸政策を積極的に推進し、道北地方における主要産業都市発展への基盤を築く等、市政の振興に貢献した。 | 明治 39.9.20 昭和 60.12.10 |
| 5 | 故 中 西 秀 利 | 昭和 59.5.2 | 昭和 7 年以来土別土功組合議員及び土別土地改良区理事長を歴任し、実に 50 年の永きにわたり農業基盤の開発改良に挺身し、土別市農業経営の発展に努力した。特に岩尾内ダム建設、天塩川上流総合かんぱい事業にも多大な情熱をかけた。また、この間道議会議員等の要職を勤める等市の振興に大きく貢献した。 | 明治 37.3.2 昭和 59.10.17 |
| 6 | 故 國 井 英 吉 | 平成 4.3.24 | 昭和 39 年から 49 年まで、土別市助役、同 49 年から平成 2 年まで土別市長として生活基盤の整備、農業、商工業、生活福祉の充実強化、さらに企業誘致等々本市行政の発展に努めた。 | 大正 6.3.30 平成 11.3.16 |

3.旧朝日町

(1) 歴代町長名

| 歴代 | 氏名 | 就任年月日 | 退任年月日 | 在職期間 |
|----|------|------------|------------|------|
| 初代 | 織戸三松 | 昭和 24.9.18 | 昭和 28.9.17 | 4年 |
| 2 | 織戸三松 | 28.9.18 | 32.9.17 | 4年 |
| 3 | 織戸三松 | 32.9.18 | 36.9.17 | 4年 |
| 4 | 織戸三松 | 36.9.18 | 40.9.17 | 4年 |
| 5 | 千葉達朗 | 40.9.18 | 44.9.17 | 4年 |
| 6 | 千葉達朗 | 44.9.18 | 48.9.17 | 4年 |
| 7 | 千葉達朗 | 48.9.18 | 52.9.17 | 4年 |
| 8 | 千葉達朗 | 52.9.18 | 56.9.17 | 4年 |
| 9 | 千葉達朗 | 56.9.18 | 60.9.17 | 4年 |
| 10 | 千葉達朗 | 60.9.18 | 平成 元.9.17 | 4年 |
| 11 | 松葉昭参 | 平成 元.9.18 | 5.9.17 | 4年 |
| 12 | 松葉昭参 | 5.9.18 | 9.9.17 | 4年 |
| 13 | 武市昇 | 9.9.18 | 13.9.17 | 4年 |
| 14 | 武市昇 | 13.9.18 | 17.8.31 | 4年 |

(2) 歴代助役名

| 歴代 | 氏名 | 就任年月日 | 退任年月日 | 在職期間 |
|----|-------|-------------|-------------|-------|
| 初代 | 矢野秀雄 | 昭和 24.9.26 | 昭和 28.9.25 | 4年 |
| 2 | 塩崎春吉 | 昭和 28.11.12 | 昭和 32.11.11 | 4年 |
| 3 | 安藤大二 | 昭和 33.3.13 | 昭和 37.3.12 | 4年 |
| 4 | 安藤大二 | 昭和 37.3.13 | 昭和 40.7.16 | 3年4ヵ月 |
| 5 | 荒井新一郎 | 昭和 40.11.27 | 昭和 44.11.26 | 4年 |
| 6 | 荒井新一郎 | 昭和 44.11.27 | 昭和 48.11.26 | 4年 |
| 7 | 荒井新一郎 | 昭和 48.11.27 | 昭和 52.11.26 | 4年 |
| 8 | 松葉昭参 | 昭和 52.11.27 | 昭和 56.11.26 | 4年 |
| 9 | 松葉昭参 | 昭和 56.11.27 | 昭和 60.11.26 | 4年 |
| 10 | 松葉昭参 | 昭和 60.11.27 | 平成 元.8.10 | 3年9ヵ月 |
| 11 | 庄司忠 | 平成 元.11.6 | 平成 5.11.5 | 4年 |
| 12 | 庄司忠 | 平成 5.11.6 | 平成 9.11.5 | 4年 |
| 13 | 斉藤正幸 | 平成 9.11.10 | 平成 13.11.9 | 4年 |
| 14 | 瀧上敬司 | 平成 13.11.10 | 平成 17.8.31 | 3年9ヵ月 |

(3) 歴代収入役名

| 歴代 | 氏名 | 就任年月日 | 退任年月日 | 在職期間 |
|----|---------|-------------|-------------|-------|
| 初代 | 長谷川 熊 一 | 昭和 24.9.26 | 昭和 28.9.25 | 4年 |
| 2 | 長谷川 熊 一 | 昭和 28.9.30 | 昭和 32.9.29 | 4年 |
| 3 | 長谷川 熊 一 | 昭和 32.9.30 | 昭和 34.4.30 | 1年7ヵ月 |
| 4 | 荒井 新一郎 | 昭和 34.6.19 | 昭和 38.6.17 | 4年 |
| 5 | 荒井 新一郎 | 昭和 38.6.18 | 昭和 40.11.26 | 2年5ヵ月 |
| 6 | 白石 豊之進 | 昭和 40.11.27 | 昭和 44.11.26 | 4年 |
| 7 | 白石 豊之進 | 昭和 44.11.27 | 昭和 48.11.26 | 4年 |
| 8 | 津村 秀 臣 | 昭和 48.11.27 | 昭和 52.11.26 | 4年 |
| 9 | 津村 秀 臣 | 昭和 52.11.27 | 昭和 53.5.6 | 5ヵ月 |

昭和53年5月7日から平成5年12月22日まで収入役を置かず助役が収入役の事務を兼掌

| | | | | |
|----|--------|-------------|-------------|--------|
| 10 | 斉藤 正 幸 | 平成 5.12.23 | 平成 9.11.9 | 3年11ヵ月 |
| 11 | 小野 敏 男 | 平成 9.11.10 | 平成 10.11.19 | 1年 |
| 12 | 加茂 利 明 | 平成 10.12.21 | 平成 14.12.20 | 4年 |
| 13 | 加茂 利 明 | 平成 14.12.21 | 平成 17.8.31 | 2年8ヵ月 |

(4) 名誉町民

| 称号番号 | 氏名 | 称号を贈った年月日 | 事 績 | 生 没 |
|------|-----------|------------|--|-------------------------------|
| 1 | 故 織 戸 三 松 | 昭和42. 1.17 | 昭和12年、上土別村会議員に当選以来12年間、議員及び議長を歴任。昭和24年、朝日村の誕生と共に初代村長に就任、4期16年の永きにわたり、住民福祉の向上に務め、教育施設の整備、産業振興、道路網の整備など多くの公共施設を完成。また、天塩川総合開発の基礎となった岩尾内ダムの建設を促進し、上川北部地域の振興に大きく寄与した。 | 明治30.10.27) 昭和42. 1.18 |
| 2 | 故 穴 田 正 清 | 昭和50.12.25 | 昭和17年、上土別村会議員に当選以来、昭和24年朝日村分村後も議会議員として初代議長に就任、2期8年間議長として議会の民主的運営に尽し、朝日町発展の基礎を築いた。また、昭和14年以来上土別村信用販売購買利用組合、上土別農業会、上土別村農業協同組合理事として、分村後は初代朝日農業協同組合長理事に就任、昭和45年まで在職して朝日農業の振興に貢献した。 | 明治31. 5.28) 昭和55. 9.29 |
| 3 | 故 千 葉 達 朗 | 平成2.5.10 | 昭和40年から平成元年までの6期24年間、町長として、明るい住みよい町づくりを基本に町政の推進をはかり産業の振興、住民福祉の向上、教育文化の振興など地方自治の進展に努めた。 | 大正 2. 5. 3) 平成 2. 5.18 |

4.市議会

(1) 市議会議員名簿 (議席順)

平成 22 年 12 月末現在

| 議席 番号 | 氏 名 | 会 派 | 委 員 会 | 職 業 | 当選回数 |
|----------|---------|--------|-----------|-------|-------|
| 1 | 遠 山 昭 二 | 副 議 長 | 経済建設常任委員会 | 建築設計業 | 2(4) |
| 2 | 十 河 剛 志 | 民政クラブ | 民生福祉常任委員会 | 会 社 員 | 1 |
| 3 | 松ヶ平 哲 幸 | 民主クラブ | 総務文教常任委員会 | 会 社 員 | 1 |
| 4 | 渡 辺 英 次 | みらいクラブ | 民生福祉常任委員会 | 自 営 | 1 |
| 5 | 丹 正 臣 | 公生クラブ | 経済建設常任委員会 | 農 業 | 2 |
| 6 | 粥 川 章 | 公生クラブ | 民生福祉常任委員会 | 農 業 | 2(3) |
| 7 | 出 合 孝 司 | 民主クラブ | 民生福祉常任委員会 | 無 職 | 2 |
| 8 | 伊 藤 隆 雄 | 民政クラブ | 総務文教常任委員会 | 会社役員 | 2 |
| 9 | 谷 口 隆 徳 | 創 新 会 | 民生福祉常任委員会 | 僧 侶 | 2(3) |
| 10 | 国 忠 崇 史 | 無 会 派 | 経済建設常任委員会 | 保育園長 | 2 |
| 11 | 小 池 浩 美 | 日本共産党 | 民生福祉常任委員会 | 無 職 | 2(5) |
| 12 | 山 田 道 行 | 新生クラブ | 経済建設常任委員会 | 農 業 | 2(3) |
| 13 | 井 上 久 嗣 | みらいクラブ | 経済建設常任委員会 | 会社役員 | 2 |
| 14 | 岡 崎 治 夫 | 公生クラブ | 経済建設常任委員会 | 農 業 | 2(3) |
| 15 | 田 宮 正 秋 | 公生クラブ | 総務文教常任委員会 | 会社役員 | 2(6) |
| 16 | 神 田 壽 昭 | 創 新 会 | 総務文教常任委員会 | 農 業 | 2(3) |
| 17 | 菅 原 清一郎 | 無 会 派 | 総務文教常任委員会 | 会社役員 | 2(5) |
| 18 | 斉 藤 昇 | 日本共産党 | 総務文教常任委員会 | 政党役員 | 2(10) |
| 19 | 岡 田 久 俊 | 新生クラブ | 民生福祉常任委員会 | 農 業 | 2(4) |
| 20 | 山 居 忠 彰 | 議 長 | 総務文教常任委員会 | 農 業 | 2(4) |

注) 当選回数 () 内は旧市町からの通算当選回数。 は委員長、 は副委員長。

<資料>市議会事務局

(2) 議会審議の状況

| 年 次 | 開会 回数 | 会議 日数 | 案 件 | | | | | | | | | | |
|---------|----------|----------|-----|-----|----|----|----|-----|----|----|----|----|-----|
| | | | 総数 | 議案 | 報告 | 請願 | 陳情 | 意見書 | 決議 | 認定 | 諮問 | 調査 | その他 |
| 平成 18 年 | 6 | 21 | 184 | 109 | 12 | - | 3 | 32 | - | 13 | 2 | 5 | 8 |
| 19 | 6 | 23 | 168 | 102 | 8 | - | - | 37 | - | 13 | 3 | 1 | 4 |
| 20 | 7 | 22 | 180 | 83 | 11 | - | 1 | 56 | - | 13 | 2 | 7 | 7 |
| 21 | 9 | 24 | 214 | 125 | 15 | - | - | 46 | 3 | 14 | 2 | 3 | 6 |
| 22 | 7 | 23 | 202 | 114 | 16 | - | - | 41 | - | 14 | 2 | 9 | 6 |

<資料>市議会事務局

(3) 歴代議長名

| 歴代 | 氏名 | 就任年月日 | 退任年月日 | 在職期間 |
|------|---------|------------|-------------|---------|
| 初代 | 西村 喜八郎 | 昭和 29.7.1 | 昭和 29.11.30 | 5ヵ月 |
| 2 | 田苅子 政太郎 | 29.12.8 | 33.11.30 | 4年 |
| 3 | 溝淵 栄 | 33.12.8 | 37.4.25 | 3年 5ヵ月 |
| 4 | 久光 鷹士 | 37.4.25 | 37.11.30 | 7ヵ月 |
| 5 | 久光 鷹士 | 37.12.8 | 41.11.30 | 4年 |
| 6 | 久光 鷹士 | 41.12.9 | 45.11.30 | 4年 |
| 7 | 久光 鷹士 | 45.12.8 | 49.11.30 | 4年 |
| 8 | 東 武 | 49.12.9 | 53.11.30 | 4年 |
| 9 | 東 武 | 53.12.5 | 57.11.30 | 4年 |
| 10 | 田中 義人 | 57.12.7 | 61.10.28 | 3年 11ヵ月 |
| 11 | 櫻木 実 | 61.12.9 | 平成 2.5.2 | 3年 5ヵ月 |
| 12 | 折田 万之丞 | 平成 2.6.14 | 2.11.30 | 5ヵ月 |
| 13 | 藤原 高典 | 2.12.10 | 6.11.30 | 4年 |
| 14 | 神山 隆 | 6.12.8 | 8.12.6 | 2年 |
| 15 | 折田 万之丞 | 8.12.6 | 10.5.19 | 1年 6ヵ月 |
| 16 | 西田 武夫 | 10.6.12 | 10.11.30 | 6ヵ月 |
| 17 | 西田 武夫 | 10.12.8 | 11.4.2 | 4ヵ月 |
| 18 | 高島 榮一 | 11.4.16 | 12.12.11 | 1年 8ヵ月 |
| 19 | 木島 清 | 12.12.11 | 14.11.30 | 2年 |
| 20 | 西尾 寿之 | 14.12.9 | 17.8.31 | 2年 9ヵ月 |
| 新士別市 | | | | |
| 初代 | 西尾 寿之 | 平成 17.9.13 | 平成 18.4.30 | 8ヵ月 |
| 2 | 岡田 久俊 | 18.5.11 | 22.4.30 | 4年 |
| 3 | 山居 忠彰 | 22.5.12 | | |

(4) 歴代副議長名

| 歴代 | 氏名 | 就任年月日 | 退任年月日 | 在職期間 |
|------|--------|------------|-------------|--------|
| 初代 | 近藤 航三 | 昭和 29.7.1 | 昭和 29.11.30 | 5ヵ月 |
| 2 | 赤岡 正夫 | 29.12.8 | 33.11.30 | 4年 |
| 3 | 木島 金之助 | 33.12.8 | 37.11.30 | 4年 |
| 4 | 福岡 三郎 | 37.12.8 | 41.11.30 | 4年 |
| 5 | 輿水 七郎 | 41.12.9 | 45.11.30 | 4年 |
| 6 | 東 武 | 45.12.8 | 49.11.30 | 4年 |
| 7 | 折田 万之丞 | 49.12.9 | 53.11.30 | 4年 |
| 8 | 寺島 浩 | 53.12.6 | 57.11.30 | 4年 |
| 9 | 櫻木 実 | 57.12.7 | 61.11.30 | 4年 |
| 10 | 西田 武夫 | 61.12.9 | 平成 2.11.30 | 4年 |
| 11 | 鹿又 義一 | 平成 2.12.10 | 6.11.30 | 4年 |
| 12 | 靄 健一 | 6.12.8 | 8.12.6 | 2年 |
| 13 | 斉藤 昇 | 8.12.6 | 10.11.30 | 2年 |
| 14 | 阿部 豊吉 | 10.12.8 | 12.12.11 | 2年 |
| 15 | 富長 俊麿 | 12.12.11 | 14.11.30 | 2年 |
| 16 | 牧野 勇司 | 14.12.9 | 17.8.31 | 2年 9ヵ月 |
| 新士別市 | | | | |
| 初代 | 牧野 勇司 | 平成 17.9.13 | 平成 18.4.30 | 8ヵ月 |
| 2 | 山居 忠彰 | 18.5.11 | 20.5.13 | 2年 |
| 3 | 池田 亨 | 20.5.13 | 22.4.30 | 2年 |
| 4 | 遠山 昭二 | 22.5.12 | | |

5.旧朝日町議会

(1) 歴代議長名

| 歴代 | 氏名 | 就任年月日 | 退任年月日 | 在職期間 |
|----|------|------------|------------|--------|
| 初代 | 穴田正清 | 昭和 24.9.18 | 昭和 28.9.17 | 4年 |
| 2 | 穴田正清 | 昭和 28.9.18 | 昭和 32.9.17 | 4年 |
| 3 | 林庄治郎 | 昭和 32.9.18 | 昭和 36.9.17 | 4年 |
| 4 | 林庄治郎 | 昭和 36.9.18 | 昭和 40.9.17 | 4年 |
| 5 | 武市重雄 | 昭和 40.9.18 | 昭和 41.5.1 | 8ヵ月 |
| 6 | 尾形末松 | 昭和 41.5.20 | 昭和 44.9.17 | 4年4ヵ月 |
| 7 | 赤松豊一 | 昭和 44.9.18 | 昭和 48.9.17 | 4年 |
| 8 | 赤松豊一 | 昭和 48.9.19 | 昭和 52.9.17 | 4年 |
| 9 | 赤松豊一 | 昭和 52.9.18 | 昭和 56.9.17 | 4年 |
| 10 | 赤松豊一 | 昭和 56.9.18 | 昭和 60.9.17 | 4年 |
| 11 | 川村稔 | 昭和 60.9.18 | 平成 元.9.17 | 4年 |
| 12 | 川村稔 | 平成 元.9.18 | 平成 5.9.17 | 4年 |
| 13 | 武市昇 | 平成 5.9.18 | 平成 9.7.26 | 3年11ヵ月 |
| 14 | 長南尚 | 平成 9.9.18 | 平成 13.9.17 | 4年 |
| 15 | 長南尚 | 平成 13.9.18 | 平成 17.8.31 | 3年11ヵ月 |

(2) 歴代副議長名

| 歴代 | 氏名 | 就任年月日 | 退任年月日 | 在職期間 |
|----|------|------------|------------|--------|
| 初代 | 井田良則 | 昭和 24.9.18 | 昭和 28.9.17 | 4年 |
| 2 | 下野九平 | 昭和 28.9.18 | 昭和 32.9.17 | 4年 |
| 3 | 千田清 | 昭和 32.9.18 | 昭和 36.9.17 | 4年 |
| 4 | 武市重雄 | 昭和 36.9.18 | 昭和 40.9.17 | 4年 |
| 5 | 大西恒一 | 昭和 40.9.18 | 昭和 44.9.17 | 4年 |
| 6 | 須田喜市 | 昭和 44.9.18 | 昭和 48.9.17 | 4年 |
| 7 | 須田喜市 | 昭和 48.9.19 | 昭和 52.9.17 | 4年 |
| 8 | 須田喜市 | 昭和 52.9.18 | 昭和 56.9.17 | 4年 |
| 9 | 川村稔 | 昭和 56.9.18 | 昭和 60.9.17 | 4年 |
| 10 | 青木文雄 | 昭和 60.9.18 | 平成 元.9.17 | 4年 |
| 11 | 青木文雄 | 平成 元.9.18 | 平成 5.9.17 | 4年 |
| 12 | 後藤正光 | 平成 5.9.18 | 平成 9.9.17 | 4年 |
| 13 | 坂本勝己 | 平成 9.9.18 | 平成 13.9.17 | 4年 |
| 14 | 坂本勝己 | 平成 13.9.18 | 平成 17.8.31 | 3年11ヵ月 |

6. 選挙

(1) 選挙人名簿定時登録者数

各年9月2日現在

| 年次 | 登録者数 | | |
|---------|--------|-------|--------|
| | 総数 | 男 | 女 |
| 平成 18 年 | 19,880 | 9,288 | 10,592 |
| 19 | 19,593 | 9,115 | 10,478 |
| 20 | 19,260 | 8,939 | 10,321 |
| 21 | 19,039 | 8,816 | 10,223 |
| 22 | 18,822 | 8,713 | 10,109 |

資料 市選挙管理委員会

(2) 投票区分別登録者数（定時登録時）

平成 22 年 9 月 2 日現在

| 投票区名 | 投票所 | 登録者数 | | |
|---------|-------------|--------|-------|--------|
| | | 総数 | 男 | 女 |
| | | 18,822 | 8,713 | 10,109 |
| 第 1 投票区 | 士別小学校 | 3,586 | 1,656 | 1,930 |
| 2 | 総合体育館 | 2,276 | 1,004 | 1,272 |
| 3 | 士別南小学校 | 3,776 | 1,777 | 1,999 |
| 4 | 士別西小学校 | 2,980 | 1,395 | 1,585 |
| 5 | 東山団地集会所 | 1,300 | 560 | 740 |
| 6 | 下士別小学校 | 288 | 141 | 147 |
| 7 | 武徳小学校 | 297 | 140 | 157 |
| 8 | 中士別小学校 | 451 | 221 | 230 |
| 9 | 川西地区農業活性化施設 | 122 | 57 | 65 |
| 10 | 上士別構造改善センター | 887 | 418 | 469 |
| 11 | 多寄研修センター | 841 | 398 | 443 |
| 12 | 中多寄小学校 | 187 | 92 | 95 |
| 13 | 温根別出張所 | 390 | 194 | 196 |
| 14 | 朝日総合支所 | 1,441 | 660 | 781 |

資料 市選挙管理委員会

(3) 主要選挙投票状況

| 選挙名 | 執行年月日 | 当日有権者数 | | | 投票者数 | | | 投票率 |
|--------------|------------------|--------|-------|--------|--------|-------|-------|-------|
| | | 総数 | 男 | 女 | 総数 | 男 | 女 | % |
| 〔旧士別市〕 | | | | | | | | |
| 北海道知事選挙 | 平成 7.4.9 | 19,260 | 9,028 | 10,232 | 11,358 | 5,508 | 5,850 | 58.97 |
| 北海道議会議員選挙 | 7.4.9 | 無 | | | 投票 | | | |
| 参議院議員(選挙区)選挙 | 7.7.23 | 19,755 | 9,258 | 10,497 | 9,391 | 4,664 | 4,727 | 47.54 |
| 参議院議員(比例区)選挙 | 7.7.23 | 19,755 | 9,258 | 10,497 | 9,383 | 4,661 | 4,722 | 47.50 |
| 衆議院議員総選挙小選挙区 | 8.10.20 | 19,493 | 9,100 | 10,393 | 12,856 | 6,216 | 6,640 | 65.95 |
| 衆議院議員総選挙比例代表 | 8.10.20 | 19,493 | 9,100 | 10,393 | 12,848 | 6,213 | 6,635 | 65.91 |
| 士別市長選挙 | 10.5.17 | 19,032 | 8,876 | 10,156 | 16,682 | 7,666 | 9,016 | 87.65 |
| 士別市議会議員補欠選挙 | 10.5.17 | 19,032 | 8,876 | 10,156 | 16,673 | 7,660 | 9,013 | 87.61 |
| 参議院議員(選挙区)選挙 | 10.7.12 | 19,458 | 9,094 | 10,364 | 10,964 | 5,428 | 5,536 | 56.35 |
| 参議院議員(比例区)選挙 | 10.7.12 | 19,458 | 9,094 | 10,364 | 10,959 | 5,424 | 5,535 | 56.32 |
| 士別市議会議員選挙 | 10.11.15 | 19,297 | 9,037 | 10,260 | 16,220 | 7,440 | 8,780 | 84.05 |
| 北海道知事選挙 | 11.4.11 | 19,099 | 8,928 | 10,171 | 9,644 | 4,736 | 4,908 | 50.49 |
| 北海道議会議員選挙 | 11.4.11 | 無 | | | 投票 | | | |
| 衆議院議員(選挙区)選挙 | 12.6.25 | 19,310 | 9,075 | 10,235 | 13,558 | 6,490 | 7,068 | 70.21 |
| 参議院議員(比例区)選挙 | 13.7.29 | 19,339 | 9,068 | 10,271 | 11,326 | 5,469 | 5,857 | 58.57 |
| 参議院議員(選挙区)選挙 | 13.7.29 | 19,319 | 9,059 | 10,260 | 11,321 | 5,467 | 5,854 | 58.60 |
| 士別市長選挙 | 14.5.19 | 無 | | | 投票 | | | |
| 士別市議会議員補欠選挙 | 14.5.19 | 18,653 | 8,683 | 9,970 | 7,288 | 3,379 | 3,909 | 39.07 |
| 士別市議会議員選挙 | 14.11.17 | 18,839 | 8,766 | 10,073 | 14,362 | 6,567 | 7,795 | 76.24 |
| 北海道知事選挙 | 15.4.13 | 18,585 | 8,643 | 9,942 | 13,625 | 6,394 | 7,231 | 73.31 |
| 北海道議会議員選挙 | 15.4.13 | 18,585 | 8,643 | 9,942 | 13,607 | 6,384 | 7,223 | 73.21 |
| 衆議院議員総選挙小選挙区 | 15.11.9 | 18,809 | 8,767 | 10,042 | 12,510 | 5,987 | 6,523 | 66.51 |
| 衆議院議員総選挙比例代表 | 15.11.9 | 18,832 | 8,777 | 10,055 | 12,510 | 5,988 | 6,522 | 66.43 |
| 参議院議員(選挙区)選挙 | 16.7.11 | 18,725 | 8,711 | 10,014 | 11,988 | 5,776 | 6,212 | 64.02 |
| 参議院議員(比例区)選挙 | 16.7.11 | 18,749 | 8,721 | 10,028 | 11,995 | 5,780 | 6,215 | 63.98 |
| 〔新士別市〕 | | | | | | | | |
| 衆議院議員総選挙小選挙区 | 17.9.11 | 20,091 | 9,365 | 10,726 | 15,793 | 7,358 | 8,435 | 78.61 |
| 衆議院議員総選挙比例代表 | 17.9.11 | 20,116 | 9,375 | 10,741 | 15,796 | 7,360 | 8,436 | 78.52 |
| 士別市長選挙 | 17.9.25 | 無 | | | 投票 | | | |
| 士別市議会議員選挙 | 第1選挙区 18.4.16 | 17,978 | 8,374 | 9,604 | 14,324 | 6,531 | 7,793 | 79.68 |
| | 第2選挙区 18.4.16 | 1,595 | 741 | 854 | 1,487 | 689 | 798 | 93.23 |
| 北海道知事選挙 | 19.4.8 | 19,405 | 9,019 | 10,386 | 14,281 | 6,706 | 7,575 | 73.59 |
| 北海道議会議員選挙 | 19.4.8 | 19,392 | 9,011 | 10,381 | 14,250 | 6,688 | 7,562 | 73.48 |
| 参議院議員(比例区)選挙 | 19.7.29 | 19,781 | 9,221 | 10,560 | 13,075 | 6,262 | 9,813 | 66.10 |
| 参議院議員(選挙区)選挙 | 19.7.29 | 19,781 | 9,221 | 10,560 | 13,076 | 6,263 | 9,813 | 66.10 |
| 衆議院議員総選挙小選挙区 | 21.8.31 | 19,033 | 8,805 | 10,228 | 15,088 | 7,101 | 7,987 | 79.27 |
| 衆議院議員総選挙比例代表 | 21.8.31 | 19,033 | 8,805 | 10,228 | 15,087 | 7,101 | 7,986 | 79.27 |
| 士別市長選挙 | 21.9.13 | 18,874 | 8,740 | 10,134 | 15,424 | 7,053 | 8,371 | 81.72 |
| 士別市議会議員補欠選挙 | 21.9.13 | 無 | | | 投票 | | | |
| 士別市議会議員選挙 | 22.4.11 | 18,552 | 8,565 | 9,987 | 14,203 | 6,506 | 7,697 | 76.56 |
| 参議院議員(選挙区)選挙 | 22.7.11 | 18,883 | 8,743 | 10,140 | 11,662 | 5,634 | 6,028 | 61.76 |
| 参議院議員(比例区)選挙 | 22.7.11 | 18,883 | 8,743 | 10,140 | 11,662 | 5,634 | 6,028 | 61.76 |

資料 市選挙管理委員会

7.財政

(1) 各会計決算の推移

| 単位：千円 | | (ア) 歳 入 | | | | |
|-------|---------------|------------|------------|------------|------------|------------|
| 区 分 | | 平成17年度 | 平成18年度 | 平成19年度 | 平成20年度 | 平成21年度 |
| 総 | 額 | 31,136,275 | 31,153,228 | 29,785,582 | 29,992,904 | 28,898,173 |
| 一 | 般 会 計 | 16,286,474 | 17,104,544 | 15,714,353 | 16,824,736 | 17,124,171 |
| 特 | 別 会 計 | 9,317,006 | 9,342,959 | 9,754,976 | 6,803,159 | 6,835,017 |
| | 診 療 施 設 | 20,862 | 23,818 | 21,362 | 34,005 | 45,151 |
| | 簡 易 水 道 事 業 | 335,772 | 284,302 | 363,040 | 228,544 | 155,669 |
| | 公 共 下 水 道 事 業 | 988,023 | 882,795 | 1,203,268 | 1,023,793 | 1,159,213 |
| | 工 業 用 水 道 事 業 | 1,799 | 2,615 | 3,413 | 1,526 | 1,778 |
| | 国民健康保険事業 | 2,579,552 | 2,645,283 | 2,821,792 | 2,808,358 | 2,939,738 |
| | 老 人 保 険 | 3,297,480 | 3,425,728 | 3,274,924 | 345,019 | 26,139 |
| | 後期高齢者医療 | - | - | - | 235,627 | 251,060 |
| | 介護保険事業 | 1,521,207 | 1,539,888 | 1,525,478 | 1,578,213 | 1,670,229 |
| | 介護サービス事業 | 358,993 | 329,340 | 332,100 | 341,501 | 377,113 |
| | 農業集落排水事業 | 174,871 | 170,689 | 171,730 | 168,570 | 171,177 |
| | 地方卸売市場事業 | 38,447 | 38,501 | 37,869 | 38,003 | 37,750 |
| 企 | 業 会 計 | 5,532,795 | 4,705,725 | 4,316,253 | 6,365,009 | 4,938,985 |
| | 水 道 事 業 | 475,783 | 432,294 | 504,786 | 807,491 | 577,863 |
| | 病 院 事 業 | 5,057,012 | 4,273,431 | 3,811,467 | 5,557,518 | 4,361,122 |

| 単位：千円 | | (イ) 歳 出 | | | | |
|-------|---------------|------------|------------|------------|------------|------------|
| 区 分 | | 平成17年度 | 平成18年度 | 平成19年度 | 平成20年度 | 平成21年度 |
| 総 | 額 | 31,373,882 | 31,501,226 | 29,846,993 | 28,170,069 | 28,595,520 |
| 一 | 般 会 計 | 16,027,962 | 16,701,657 | 15,099,414 | 16,309,479 | 16,585,332 |
| 特 | 別 会 計 | 9,249,838 | 9,331,648 | 9,698,837 | 6,609,165 | 6,818,384 |
| | 診 療 施 設 | 20,862 | 23,818 | 21,362 | 34,005 | 45,151 |
| | 簡 易 水 道 事 業 | 335,772 | 284,302 | 363,040 | 228,544 | 155,669 |
| | 公 共 下 水 道 事 業 | 988,023 | 882,795 | 1,203,268 | 1,023,793 | 1,159,213 |
| | 工 業 用 水 道 事 業 | 1,799 | 2,615 | 3,413 | 1,526 | 1,778 |
| | 国民健康保険事業 | 2,522,480 | 2,573,512 | 2,821,792 | 2,666,391 | 2,939,738 |
| | 老 人 保 険 | 3,333,613 | 3,334,266 | 3,243,450 | 327,065 | 18,935 |
| | 後期高齢者医療 | - | - | - | 235,341 | 250,912 |
| | 介護保険事業 | 1,474,978 | 1,511,810 | 1,500,813 | 1,544,426 | 1,660,948 |
| | 介護サービス事業 | 358,993 | 329,340 | 332,100 | 341,501 | 377,113 |
| | 農業集落排水事業 | 174,871 | 170,689 | 171,730 | 168,570 | 171,177 |
| | 地方卸売市場事業 | 38,447 | 38,501 | 37,869 | 38,003 | 37,750 |
| 企 | 業 会 計 | 6,096,082 | 5,467,921 | 5,048,742 | 5,251,425 | 5,191,804 |
| | 水 道 事 業 | 569,186 | 501,386 | 537,558 | 832,441 | 651,878 |
| | 病 院 事 業 | 5,526,896 | 4,966,535 | 4,511,184 | 4,418,984 | 4,539,926 |

資料 市財政課

(2) 一般会計科目別決算の状況

単位：千円

(ア) 歳 入

| 区 分 | | 平成17年度 | | 平成18年度 | |
|-----|-------------|------------|--------|------------|--------|
| | | 決算額 | 構成比(%) | 決算額 | 構成比(%) |
| 総 額 | | 16,286,474 | 100.0 | 17,104,544 | 100.0 |
| 1 | 市 税 | 2,231,760 | 13.7 | 2,282,444 | 13.3 |
| 2 | 地 方 譲 与 税 | 435,658 | 2.7 | 500,432 | 2.9 |
| 3 | 利 子 割 交 付 金 | 10,317 | 0.1 | 7,145 | 0.0 |
| 4 | 配 当 割 交 付 金 | 2,538 | 0.0 | 3,918 | 0.0 |
| 5 | 株式等譲渡所得割交付金 | 3,334 | 0.0 | 2,895 | 0.0 |
| 6 | 地方消費税交付金 | 255,325 | 1.6 | 268,428 | 1.6 |
| 7 | ゴルフ場利用税交付金 | 5,254 | 0.0 | 4,753 | 0.0 |
| 8 | 自動車取得税交付金 | 106,996 | 0.7 | 100,800 | 0.6 |
| 9 | 地方特例交付金 | 66,287 | 0.4 | 45,222 | 0.3 |
| 10 | 地 方 交 付 税 | 7,173,752 | 44.0 | 7,231,563 | 42.3 |
| 11 | 交通安全対策特別交付金 | 5,576 | 0.0 | 5,597 | 0.0 |
| 12 | 分担金及び負担金 | 123,414 | 0.8 | 102,965 | 0.6 |
| 13 | 使用料及び手数料 | 342,133 | 2.1 | 334,583 | 2.0 |
| 14 | 国 庫 収 出 金 | 1,350,468 | 8.3 | 1,417,708 | 8.3 |
| 15 | 道 支 出 金 | 673,854 | 4.1 | 674,383 | 3.9 |
| 16 | 財 産 収 入 | 95,199 | 0.6 | 213,776 | 1.3 |
| 17 | 寄 附 金 | 22,617 | 0.1 | 11,982 | 0.1 |
| 18 | 繰 入 金 | 339,898 | 2.1 | 8,935 | 0.1 |
| 19 | 繰 越 金 | 345,791 | 2.1 | 258,512 | 1.5 |
| 20 | 諸 収 入 | 1,036,103 | 6.4 | 940,503 | 5.5 |
| 21 | 市 債 | 1,660,200 | 10.2 | 2,688,000 | 15.7 |

単位：千円

(イ) 歳 出

| 区 分 | | 平成17年度 | | 平成18年度 | |
|-----|-------------|------------|--------|------------|--------|
| | | 決算額 | 構成比(%) | 決算額 | 構成比(%) |
| 総 額 | | 16,027,962 | 100.0 | 16,701,657 | 100.0 |
| 1 | 議 会 費 | 163,818 | 1.0 | 134,031 | 0.8 |
| 2 | 総 務 費 | 1,017,426 | 6.3 | 1,907,602 | 11.4 |
| 3 | 民 生 費 | 2,453,234 | 15.3 | 2,440,179 | 14.6 |
| 4 | 衛 生 費 | 983,879 | 6.1 | 1,049,058 | 6.3 |
| 5 | 労 働 費 | 59,889 | 0.4 | 53,948 | 0.3 |
| 6 | 農 林 水 産 業 費 | 1,276,963 | 8.0 | 1,200,452 | 7.2 |
| 7 | 商 工 費 | 425,770 | 2.7 | 422,584 | 2.5 |
| 8 | 土 木 費 | 1,964,732 | 12.3 | 1,867,803 | 11.2 |
| 9 | 消 防 費 | 583,318 | 3.6 | 638,014 | 3.9 |
| 10 | 教 育 費 | 1,688,474 | 10.5 | 1,657,823 | 9.9 |
| 11 | 公 債 費 | 2,382,371 | 14.9 | 2,390,984 | 14.3 |
| 12 | 職 員 費 | 3,028,088 | 18.9 | 2,928,531 | 17.5 |
| 13 | 災 害 復 旧 費 | 0 | 0.0 | 10,648 | 0.1 |

(2) 一般会計科目別決算の状況(つづき)

単位：千円

(ア) 歳 入

| 平成19年度 | | 平成20年度 | | 平成21年度 | |
|------------|--------|------------|--------|------------|--------|
| 決算額 | 構成比(%) | 決算額 | 構成比(%) | 決算額 | 構成比(%) |
| 15,714,353 | 100.0 | 16,824,736 | 100.0 | 17,124,171 | 100.0 |
| 2,512,631 | 16.0 | 2,442,695 | 14.5 | 2,249,656 | 13.1 |
| 337,384 | 2.1 | 322,834 | 1.9 | 302,319 | 1.8 |
| 9,152 | 0.1 | 8,746 | 0.1 | 7,687 | 0.0 |
| 4,846 | 0.0 | 1,708 | 0.0 | 1,450 | 0.0 |
| 2,641 | 0.0 | 1,245 | 0.0 | 636 | 0.0 |
| 256,596 | 1.6 | 228,785 | 1.4 | 233,772 | 1.4 |
| 4,232 | 0.0 | 3,692 | 0.0 | 3,033 | 0.0 |
| 101,192 | 0.6 | 80,572 | 0.5 | 60,614 | 0.4 |
| 13,330 | 0.1 | 27,386 | 0.2 | 29,138 | 0.2 |
| 6,972,845 | 44.4 | 7,128,607 | 42.4 | 7,377,688 | 43.1 |
| 5,167 | 0.0 | 4,756 | 0.0 | 4,698 | 0.0 |
| 119,743 | 0.8 | 119,179 | 0.7 | 115,152 | 0.7 |
| 333,735 | 2.1 | 338,244 | 2.0 | 341,733 | 2.0 |
| 1,460,986 | 9.3 | 1,808,100 | 10.7 | 2,232,591 | 13.0 |
| 693,289 | 4.4 | 689,182 | 4.1 | 766,283 | 4.5 |
| 53,026 | 0.3 | 67,600 | 0.4 | 117,954 | 0.7 |
| 17,629 | 0.1 | 11,370 | 0.1 | 10,870 | 0.1 |
| 12,017 | 0.1 | 509,240 | 3.0 | 13,411 | 0.1 |
| 402,887 | 2.6 | 614,939 | 3.6 | 515,257 | 3.0 |
| 859,025 | 5.5 | 888,756 | 5.3 | 817,829 | 4.8 |
| 1,542,000 | 9.8 | 1,527,100 | 9.1 | 1,922,400 | 11.2 |

単位：千円

(イ) 歳 出

| 平成19年度 | | 平成20年度 | | 平成21年度 | |
|------------|--------|------------|--------|------------|--------|
| 決算額 | 構成比(%) | 決算額 | 構成比(%) | 決算額 | 構成比(%) |
| 15,099,414 | 100.0 | 16,309,479 | 100.0 | 16,585,332 | 100.0 |
| 121,962 | 0.8 | 121,364 | 0.7 | 115,787 | 0.7 |
| 924,184 | 6.1 | 1,130,038 | 6.9 | 2,281,355 | 13.8 |
| 2,510,152 | 16.6 | 2,814,969 | 17.3 | 2,610,351 | 15.7 |
| 1,016,251 | 6.7 | 2,027,846 | 12.4 | 1,596,800 | 9.6 |
| 45,017 | 0.3 | 43,879 | 0.3 | 61,287 | 0.4 |
| 848,541 | 5.6 | 1,366,353 | 8.4 | 1,082,971 | 6.5 |
| 385,228 | 2.6 | 461,650 | 2.8 | 509,754 | 3.1 |
| 1,820,561 | 12.1 | 1,820,520 | 11.2 | 1,523,427 | 9.2 |
| 598,926 | 4.0 | 562,472 | 3.4 | 590,651 | 3.6 |
| 1,613,080 | 10.7 | 880,861 | 5.4 | 1,187,694 | 7.2 |
| 2,495,588 | 16.5 | 2,651,503 | 16.3 | 2,645,625 | 16.0 |
| 2,719,924 | 18.0 | 2,428,024 | 14.9 | 2,379,630 | 14.3 |
| 0 | 0.0 | 0 | 0.0 | 0 | 0.0 |

(3) 一般会計予算と決算の推移

単位：千円

| 年 度 | 最終予算額 | | | 決 算 額 | | |
|---------|------------|---------------------|-------------|------------|------------|---------|
| | 総 額 | 対30年度比 (30年=1.0) | 市民1人 当たり | 歳 入 | 歳 出 | 形式収支 |
| 昭和 30 年 | 436,136 | 1.0 | 11.1 | 413,617 | 395,523 | 18,094 |
| 40 | 1,022,511 | 2.3 | 25.6 | 1,041,015 | 1,011,564 | 29,451 |
| 41 | 1,115,226 | 2.6 | 29.5 | 1,114,320 | 1,106,659 | 7,661 |
| 42 | 1,342,449 | 3.1 | 35.7 | 1,322,422 | 1,321,587 | 835 |
| 43 | 1,406,466 | 3.2 | 38.2 | 1,372,730 | 1,367,168 | 5,562 |
| 44 | 1,665,672 | 3.8 | 46.2 | 1,652,958 | 1,609,203 | 43,755 |
| 45 | 1,907,513 | 4.4 | 54.6 | 1,858,467 | 1,823,475 | 34,992 |
| 46 | 2,287,897 | 5.2 | 67.6 | 2,246,278 | 2,200,901 | 45,377 |
| 47 | 2,654,239 | 6.1 | 80.1 | 2,619,450 | 2,548,768 | 70,682 |
| 48 | 3,203,062 | 7.3 | 99.1 | 3,143,193 | 2,987,321 | 155,872 |
| 49 | 4,218,492 | 9.7 | 133.4 | 4,307,778 | 4,156,154 | 151,624 |
| 50 | 4,828,544 | 11.1 | 154.7 | 4,793,866 | 4,700,317 | 93,549 |
| 51 | 5,658,453 | 13.0 | 183.2 | 5,723,912 | 5,436,703 | 287,209 |
| 52 | 6,475,521 | 14.8 | 211.6 | 6,663,888 | 6,290,183 | 373,705 |
| 53 | 7,912,104 | 18.1 | 260.0 | 8,018,911 | 7,723,349 | 295,562 |
| 54 | 9,020,529 | 20.7 | 299.1 | 8,926,447 | 8,780,700 | 145,747 |
| 55 | 9,176,758 | 21.0 | 306.4 | 8,915,618 | 8,906,986 | 8,632 |
| 56 | 9,543,602 | 21.9 | 320.7 | 9,187,497 | 9,313,965 | 126,468 |
| 57 | 9,277,571 | 21.3 | 315.4 | 9,290,752 | 9,117,657 | 173,095 |
| 58 | 8,890,122 | 20.4 | 306.0 | 8,982,732 | 8,715,163 | 267,569 |
| 59 | 8,902,365 | 20.4 | 310.1 | 8,961,709 | 8,706,667 | 255,042 |
| 60 | 9,941,375 | 22.8 | 350.9 | 10,029,157 | 9,739,706 | 289,451 |
| 61 | 9,813,294 | 22.5 | 351.2 | 9,972,784 | 9,644,716 | 328,068 |
| 62 | 11,150,511 | 25.6 | 404.5 | 11,318,568 | 10,957,269 | 361,299 |
| 63 | 11,097,860 | 25.4 | 406.5 | 11,113,530 | 10,873,400 | 240,130 |
| 平成 元 年 | 12,400,820 | 28.4 | 462.2 | 12,532,040 | 12,276,971 | 255,069 |
| 2 | 13,752,327 | 31.5 | 519.9 | 13,788,818 | 13,598,418 | 190,400 |
| 3 | 15,438,108 | 35.4 | 594.0 | 15,455,972 | 15,242,880 | 213,092 |
| 4 | 15,354,561 | 35.2 | 597.1 | 15,348,861 | 15,121,158 | 227,703 |
| 5 | 17,312,227 | 39.7 | 683.2 | 17,070,452 | 16,839,999 | 230,453 |
| 6 | 15,964,427 | 36.6 | 638.8 | 15,857,640 | 15,588,603 | 269,037 |
| 7 | 18,680,806 | 42.8 | 752.6 | 18,316,937 | 17,928,252 | 388,383 |
| 8 | 18,768,995 | 43.0 | 767.1 | 18,570,585 | 18,285,252 | 285,333 |
| 9 | 17,925,062 | 41.1 | 737.2 | 17,744,968 | 17,386,657 | 358,311 |
| 10 | 17,996,284 | 41.3 | 746.0 | 16,899,135 | 16,445,479 | 453,656 |
| 11 | 18,285,510 | 41.9 | 761.8 | 16,738,629 | 16,205,237 | 533,392 |
| 12 | 18,376,852 | 42.1 | 777.1 | 17,721,029 | 17,116,182 | 604,847 |
| 13 | 18,211,063 | 41.8 | 779.2 | 17,339,872 | 17,070,582 | 269,290 |
| 14 | 18,393,504 | 42.2 | 793.5 | 18,143,430 | 17,871,490 | 271,940 |
| 15 士別 | 15,662,906 | 35.9 | 696.3 | 15,527,701 | 15,276,882 | 250,819 |
| 朝日 | 3,019,163 | 57.0 | 1,580.7 | 3,024,559 | 2,948,209 | 76,350 |
| 16 士別 | 14,854,109 | 34.1 | 660.4 | 14,536,548 | 14,298,004 | 238,544 |
| 朝日 | 2,767,427 | 52.2 | 1,479.9 | 2,772,371 | 2,665,123 | 107,248 |
| 17 | 16,844,312 | 34.4 | 702.3 | 16,286,474 | 16,027,964 | 258,512 |
| 18 | 16,994,057 | 34.7 | 719.0 | 17,104,544 | 16,701,657 | 402,887 |
| 19 | 15,563,236 | 31.8 | 669.0 | 15,714,353 | 15,099,414 | 614,939 |
| 20 | 17,632,506 | 36.1 | 772.5 | 16,824,736 | 16,309,479 | 515,257 |
| 21 | 18,015,891 | 36.8 | 799.4 | 17,124,171 | 16,585,332 | 538,839 |

注) 市民1人当たりの基礎人口は、住民基本台帳(各年9月末)を用いた。資料 市財政課
昭和30年度朝日町最終予算額は52,995千円。平成17年度以降は、士別・朝日合計額。

(4) 年度別市・町税決算額の推移

単位：千円

| 科 目 | 平成17年度 | | 平成18年度 | | 平成19年度 | |
|-------------|-----------|-------------|-----------|-------------|-----------|-------------|
| | 決算額 | 前年度比 (%) | 決算額 | 前年度比 (%) | 決算額 | 前年度比 (%) |
| 総 額 | 2,231,760 | 98.2 | 2,282,444 | 102.3 | 2,512,631 | 110.1 |
| 1 市 民 税 | 786,227 | 94.5 | 891,682 | 113.4 | 1,078,852 | 121.0 |
| 個 人 | 566,506 | 92.5 | 602,245 | 106.3 | 757,600 | 125.8 |
| 法 人 | 219,721 | 100.2 | 289,437 | 131.7 | 321,252 | 111.0 |
| 2 固 定 資 産 税 | 1,093,330 | 100.2 | 1,036,270 | 94.8 | 1,092,493 | 105.4 |
| 純固定資産税 | 1,010,316 | 100.4 | 956,599 | 94.7 | 1,017,096 | 106.3 |
| 交・納付税 | 83,014 | 98.9 | 79,671 | 96.0 | 75,397 | 94.6 |
| 3 軽自動車税 | 31,109 | 102.8 | 32,231 | 103.6 | 33,567 | 104.1 |
| 4 市たばこ税 | 188,375 | 95.4 | 189,563 | 100.6 | 183,879 | 97.0 |
| 5 鉱 産 税 | 289 | 98.0 | 249 | 86.2 | 333 | 133.7 |
| 6 特別土地保有税 | - | - | - | - | - | - |
| 7 都市計画税 | 117,776 | 101.9 | 110,414 | 93.7 | 112,362 | 101.8 |
| 8 入 場 税 | 9,335 | - | 8,753 | 93.8 | 7,580 | 86.6 |
| 現年度分 | 2,226,441 | 98.3 | 2,269,162 | 101.9 | 2,509,066 | 110.6 |
| 滞納繰越分 | 5,319 | 87.6 | 13,282 | 249.7 | 3,565 | 26.8 |

(つづき)

| 科 目 | 平成20年度 | | 平成21年度 | |
|-------------|-----------|-------------|-----------|-------------|
| | 決算額 | 前年度比 (%) | 決算額 | 前年度比 (%) |
| 総 額 | 2,442,695 | 97.2 | 2,249,656 | 92.1 |
| 1 市 民 税 | 1,024,467 | 95.0 | 879,881 | 85.9 |
| 個 人 | 761,964 | 100.6 | 760,382 | 99.8 |
| 法 人 | 262,503 | 81.7 | 119,499 | 45.5 |
| 2 固 定 資 産 税 | 1,090,517 | 99.8 | 1,058,903 | 97.1 |
| 純固定資産税 | 1,017,959 | 100.1 | 987,708 | 97.0 |
| 交・納付税 | 72,558 | 96.2 | 71,195 | 98.1 |
| 3 軽自動車税 | 34,582 | 103.0 | 36,077 | 104.3 |
| 4 市たばこ税 | 171,176 | 93.1 | 163,811 | 95.7 |
| 5 鉱 産 税 | 327 | 98.2 | 439 | 134.3 |
| 6 特別土地保有税 | - | - | - | - |
| 7 都市計画税 | 113,767 | 101.3 | 109,245 | 96.0 |
| 8 入 場 税 | 5,037 | 66.5 | 1,300 | 25.8 |
| 現年度分 | 2,439,873 | 97.2 | 2,245,989 | 92.1 |
| 滞納繰越分 | 2,822 | 79.2 | 3,667 | 129.9 |

注) 税額は収入済額。

資料 市税務課・住民福祉課

(5) 市民の年度別市税納税額

| 年 度 | 人口(人) | 世帯数(戸) | 税額(千円) | 市民1人当たり 納税額(円) | 市民1世帯当たり 納税額(円) |
|---------|--------|--------|-----------|-------------------|--------------------|
| 平成 17 年 | 23,984 | 9,947 | 2,259,759 | 94,219 | 227,179 |
| 18 | 23,635 | 9,975 | 2,299,595 | 97,296 | 230,535 |
| 19 | 23,265 | 9,932 | 2,547,417 | 109,496 | 256,486 |
| 20 | 22,826 | 9,910 | 2,469,452 | 108,186 | 249,188 |
| 21 | 22,537 | 9,965 | 2,262,932 | 100,410 | 227,088 |

注) 1. 人口及び世帯数は住民基本台帳人口(9月30日)
2. 税額は現年度調定額。

資料 市税務課

(6) 固定資産評価額

| 年 度 | 土地評価額 | | | | 家屋評価額 | | | | |
|---------|---------------|--------------|------------|-----------------------|-----------|--------------|--------------|-----------------------|------------------------------------|
| | 評価総地積 (千㎡) | 総評価額 (千円) | 総筆数 (筆) | (㎡平均 当たり価格) (円) | 棟数 (棟) | 総床面積 (千㎡) | 総評価額 (千円) | (㎡平均 当たり価格) (円) | 平 1 均棟 床当 たり 面積 (㎡) |
| 平成 17 年 | 314,510 | 43,298,068 | 59,440 | 138 | 15,588 | 1,933 | 38,981,841 | 20,166 | 124 |
| 18 | 314,464 | 41,794,508 | 59,360 | 133 | 15,279 | 1,924 | 34,820,605 | 18,092 | 125 |
| 19 | 314,399 | 41,434,400 | 59,324 | 132 | 15,045 | 1,931 | 36,139,944 | 18,716 | 128 |
| 20 | 314,409 | 41,415,654 | 59,404 | 132 | 14,947 | 1,933 | 36,534,629 | 18,900 | 129 |
| 21 | 314,355 | 38,569,953 | 59,378 | 123 | 14,850 | 1,930 | 34,771,891 | 18,017 | 130 |

資料 市税務課

(7) 採用税率

単位：円

平成 22 年 7 月 1 日現在

| 税 目 | 区 分 | | 標準税率 | 制限税率 | 採用税率 | | |
|---------------|-----------------------------------|----------|-----------|-----------|-----------|-----------|-------|
| 市 民 税 | 個人 | 均等割 | 人口区分なし | 3,000 | - | 3,000 | |
| | | 所得割 | 所得区分なし | 6/100 | - | 6/100 | |
| | 法人 | 均等割 | 1号法人 | 50,000 | 60,000 | 60,000 | |
| | | | 2号法人 | 120,000 | 144,000 | 144,000 | |
| | | | 3号法人 | 130,000 | 156,000 | 156,000 | |
| | | | 4号法人 | 150,000 | 180,000 | 180,000 | |
| | | | 5号法人 | 160,000 | 192,000 | 192,000 | |
| | | | 6号法人 | 400,000 | 480,000 | 480,000 | |
| | | | 7号法人 | 410,000 | 492,000 | 492,000 | |
| | | | 8号法人 | 1,750,000 | 2,100,000 | 2,100,000 | |
| | | 9号法人 | 3,000,000 | 3,600,000 | 3,600,000 | | |
| | | 法人税割 | 12.3/100 | 14.7/100 | 14.7/100 | | |
| 固定資産税 | | | 1.4/100 | - | 1.4/100 | | |
| 軽自動車税 | 原動機付 自転車 | 50cc以下 | | 1,000 | 1,200 | 1,000 | |
| | | 51～90cc | | 1,200 | 1,400 | 1,200 | |
| | | 91～125cc | | 1,600 | 1,900 | 1,600 | |
| | | 三輪以上のもの | | 2,500 | 3,000 | 2,500 | |
| | 軽自動車 | 二輪 | | | 2,400 | 2,800 | 2,400 |
| | | | 三輪 | | 3,100 | 3,700 | 3,100 |
| | | 四輪乗用 | 自家用 | 7,200 | 8,600 | 7,200 | |
| | | | 営業用 | 5,500 | 6,600 | 5,500 | |
| | | 四輪貨物 | 自家用 | 4,000 | 4,800 | 4,000 | |
| | | | 営業用 | 3,000 | 3,600 | 3,000 | |
| もっぱら雪上を走行するもの | | - | - | 2,400 | | | |
| 小型特殊 自動車 | 農耕用 | | - | - | 1,600 | | |
| | その他 | | - | - | 4,700 | | |
| 二輪の小型自動車 | | | 4,000 | 4,800 | 4,000 | | |
| 市たばこ税 | 3,298円/1,000本(旧3級品 1,564円/1,000本) | | | | | | |
| 鉱産税 | 月産200万円を超える | | 1/100 | 1.2/100 | 1/100 | | |
| | 月産200万円以下 | | 0.7/100 | 0.9/100 | 0.7/100 | | |
| 特別土地 保有税 | 土地の保有 | | 1.4/100 | 1.4/100 | 1.4/100 | | |
| | 土地の取得 | | 3/100 | 3/100 | 3/100 | | |
| 都市計画税 | | | - | 0.3/100 | 0.3/100 | | |
| 入湯税 | 宿泊客1人1泊につき | | 150 | - | 150 | | |
| | 日帰りの入湯客1人につき | | | - | 70 | | |

資料 市税務課

資 料

1. 土別市主要年表

| 年号 | 月/日 | 記 事 |
|-------|-----|--|
| 寛政10年 | 7月 | 幕命により支配向3名、天塩川筋をさかのぼり調査。 |
| 安政4年 | 6月 | 幕命により松浦武四郎が天塩川筋をさかのぼって探検、アイヌが少数住み、この地方を「シュベツ」（大いなる川）と呼ぶ。 |
| 明治2年 | 8月 | 蝦夷に開拓使を設置、北海道と改める。 |
| 明治19年 | 2月 | 北海道庁設置。 |
| 明治22年 | ・ | 道庁の地質調査隊が天塩川をさかのぼる。 |
| 明治30年 | 6月 | 土別村設置が告示、増毛支庁天塩村戸長役場の治下。 |
| | 9月 | 新保寅吉が剣淵を下り、土別付近を視察。 |
| 明治31年 | 5月 | 大内勇記が深川から来住、土別の和人来住のはじめ。 |
| | 7月 | 道庁技師、屯田兵移住区画設定のため来村。 |
| | 10月 | 屯田兵屋の建設工事に着手。 |
| 明治32年 | 5月 | 土別村上川支庁の所轄となり、剣淵村戸長役場所属。 |
| | 7/1 | 屯田兵100戸（のち99戸）名越源五郎第5中隊長の指揮下入植、これを土別開基とする。 |
| | 7月 | 土別神社を建立。大通1丁目に店数軒できる。 |
| | 10月 | 土別尋常小学校が開校。多寄への入植はじまる。 |
| 明治33年 | 5月 | 山畑善蔵が兵村大通で水稻をはじめて試作。 |
| | ・ | 上土別、下土別への入植はじまる。 |
| | 7月 | 土別郵便局が開局。 |
| | 8月 | 鉄道が和寒から土別まで開通、旭川との交通はじまる。 |
| 明治34年 | ・ | 温根別への入植はじまる。温根別伊文沢で砂金採取。当時の常食は麦、ソバ、トウモロコシ。 |
| 明治35年 | 9月 | 剣淵から分離独立し土別村戸長役場を設置、初代戸長に熊谷彦太郎。 |
| | ・ | （戸数787戸、人口2,520人） |
| | ・ | 土別～上土別、温根別～剣淵間の道路が開通。 |
| | ・ | 造田が盛んになり土功組合発足。 |
| 明治36年 | 1月 | 上多寄簡易教育所（現多寄小学校）開校。 |
| | 2月 | 内大部簡易教育所（現上土別小学校）開校。 |
| | 4月 | 役場庁舎大通3丁目に新築。 |
| | 9月 | 鉄道が土別から名寄まで開通、多寄駅が開駅。 |
| 明治37年 | ・ | <日露戦争>土別消防組を設置。 |
| 明治38年 | 9月 | 第1温根別簡易教育所（現温根別小学校）開校。 |
| 明治39年 | 2月 | 土別村農会を設立。 |
| | 4月 | 土別村2級町村制を施行、初代村長に江刺家雄吉。 |
| | 6月 | 村会議員初選挙で、議員12名を選ぶ。（予算額1万円）養蚕が盛んになりハッカ、亜麻も栽培。 |
| 明治40年 | 2月 | 帝国製麻土別工場が操業開始、米の生産、兵村をまかなう収穫量に達する。 |
| 明治41年 | ・ | 多寄の富生藤吉、泥炭水田改良に客土を開始、でん粉の製造盛んになる。 |
| 明治43年 | ・ | 土別実業青年会（現商工会議所の前身）発足。 |
| | ・ | 上土別菊水橋、パンケ橋完成。 |
| 明治44年 | 4月 | 西條武平が丸武運動場を開設。 |
| | 12月 | 電話が開通。（加入数34） |
| 明治45年 | 1月 | 皇室林野局土別出張所（営林署の前身）設置、天塩岳森林資源により木材の産出盛んになる。 |
| 大正元年 | 11月 | 北海道銀行土別出張所が開設。土別橋完成。 |
| | ・ | （土別村戸数2,350戸・人口14,709人） |
| 大正2年 | 4月 | 上土別村が土別から分村独立。全道的に大凶作。 |

| 年 号 | 月/日 | 記 事 |
|---------|------|---|
| 大正 4 年 | 4 月 | 士別村 1 級町村制を施行。公会堂を建設。 |
| | 11 月 | 士別町制施行。初代町長に遠藤康之が就任。 |
| 大正 5 年 | 6 月 | 士別にはじめて電灯がつく。 |
| 大正 6 年 | 11 月 | 町役場庁舎が西 2 条 4 丁目に新築。 |
| 大正 8 年 | 8 月 | 士別軌道株式会社設立。西香園が開設。でん粉生産が全道の 40%。 |
| | ・ | 飛行機が初着陸。 |
| 大正 9 年 | 6 月 | 鉄道馬車が士別～上士別間に開通。 |
| 大正 12 年 | 4 月 | 上士別村 1 級町村制を施行。 |
| 昭和元年 | ・ | 大正 2 年以来の大凶作。 |
| 昭和 2 年 | 10 月 | 温根別村が剣淵村から分村独立。 |
| | ・ | 士別に個人タクシー - 現れる。同時に人力車が消える。 |
| 昭和 3 年 | 8 月 | 士別軌道の馬車鉄道が蒸気機関車となる。 |
| | 9 月 | 士別開基 30 年記念式典挙行。 |
| 昭和 5 年 | 5 月 | 士別～温根別間にバス運行。 |
| 昭和 7 年 | 6 月 | 士別に消火ポンプ自動車導入。大水害と凶作。 |
| 昭和 9 年 | ・ | 産業組合（農協の前身）が発足。 |
| 昭和 11 年 | 10 月 | 明治製糖株式会社士別工場（現在の日甜）操業開始、山崎永太「山崎糯の育成」を天皇陛下に奏上。 |
| 昭和 13 年 | 4 月 | 多寄村が風連村から分村独立。1 級町村制施行。 |
| 昭和 15 年 | ・ | 名越橋完成。水稻イモチ病大発生。 |
| 昭和 16 年 | 4 月 | 町立士別実科高等女学校が開校。 |
| | 7 月 | 松谷化学薬品工場が操業開始。 |
| 昭和 18 年 | ・ | < 太平洋戦争勃発 > |
| | 7 月 | 北海道士別保健所が開設。 |
| 昭和 20 年 | 8 月 | 町立病院が西 2 条 8 丁目に開設。 |
| | 3 月 | 浅野セメント士別工場焼失。 |
| 昭和 21 年 | 8/15 | < 太平洋戦争終結 > |
| | 9 月 | 坂栄養食品工場、東洋製線工場が操業。 |
| 昭和 22 年 | 11 月 | 士別地区労結成。 |
| | ・ | < 日本国憲法、地方自治法施行 > |
| 昭和 23 年 | 4 月 | 士別、上士別、多寄、温根別各町村議会議員選挙。 |
| | 5 月 | 6.3 制教育制度により中学校を開設。 |
| 昭和 24 年 | ・ | 士別区検察庁、士別簡易裁判所が開庁。 |
| | 8 月 | 士別町消防本部設置。 |
| 昭和 25 年 | 10 月 | 士別町公民館を開館。 |
| | 1 月 | 士別町都市計画区域の指定。 |
| 昭和 26 年 | 3 月 | 士別、上士別農協設立。 |
| | 4 月 | 士別商工会議所設立。中士別、多寄、温根別農協設立。 |
| 昭和 27 年 | ・ | 北海道士別高校設置。 |
| | 7 月 | 士別町開基 50 年記念式典、士別町産業博覧会開催。 |
| 昭和 28 年 | 1 月 | 第 1 回成人式。士別高校上士別分校（現士別東高校）開校。 |
| | 6 月 | 士別電報電話局開局。有線放送施設できる。 |
| 昭和 29 年 | 8 月 | 上士別村を分割し朝日村が分村独立。 |
| | 7 月 | 町営住宅計画策定。士別地方信用組合（現士別信金）発足。 |
| 昭和 30 年 | 5 月 | 第 1 回さくら祭り。 |
| | 7 月 | 旭川開発建設部士別出張所が設置。 |
| 昭和 31 年 | 12 月 | 天塩川電源開発期成会結成。 |
| | 1 月 | 上水道布設工事開始。 |
| 昭和 32 年 | 8 月 | 上川支庁士別税務出張所が開庁。 |

| 年号 | 月/日 | 記 事 |
|-------|-------|---|
| 昭和28年 | 4月 | 士別南小学校が開校。あけぼの保育所開設。 |
| | 7月 | 士別町立病院が全焼。 |
| | 8月 | 上士別内大部貯水池決壊し大被害発生。 |
| 昭和29年 | 7/1 | 市制施行。士別町、上士別村、多寄村、温根別村を合併、道内20番目の市誕生。（戸数6,677戸、人口38,854人） |
| | 8月 | 初代市長に三浦満吉が就任。 |
| | 9月 | 市制施行記念式典。「市章」の制定。台風15号が来襲。 |
| | 10月 | 市立士別総合病院が東5条7丁目に完成。 |
| | 11月 | 第1回市議会議員選挙。（定員30名） |
| 昭和30年 | 4月 | デイジー食品工業士別工場操業。国民健康保険事業実施。 |
| | 7-8月 | 全市にわたり大水害発生。 |
| 昭和31年 | 10月 | 士別飛行場設置。市広報誌創刊。 |
| | 2月 | 第1回士別雪まつり開催。 |
| | 3月 | 財政再建団体の指定を受ける。（41年度まで12年間） |
| | 8月 | 第2代市長に佐々木良五郎が就任。 |
| 昭和32年 | 10月 | 朝日村との市界変更。大冷害凶作年。 |
| | 3月 | 森永乳業士別工場操業。 |
| 昭和33年 | 4月 | 名誉市民に山崎永太氏推挙。市文化賞条例制定。市立図書館開設。 |
| | ・ | 道立上川農業試験場畑作科設置。 |
| | 7月 | 開基60年市制施行5周年記念式典。 |
| 昭和34年 | 11月 | 第2回市議会議員選挙。テレビが著しく普及。 |
| | 4月 | 道立士別商業高校を開校。 |
| | 6月 | 市街地区の電話自動式となる。 |
| 昭和35年 | 10月 | 駅前広場を造成。愛の鐘を設置。 |
| | 3月 | 公共下水道事業に着手。 |
| | 8月 | 第3代市長に佐々木良五郎が就任。 |
| | 11月 | 駅前ビルにデパート開店。 |
| 昭和36年 | 12月 | 産米出荷30万俵記念式典。士別市農民大学開講。 |
| | ・ | 士別自動車学校（現道北自動車学校）が開校。 |
| | 1月 | 士別南中学校が開校。 |
| | 7月 | 乳牛2,000頭突破記念式典。 |
| | 昭和37年 | 2月 |
| 昭和38年 | 7月 | マザーズホーム開設。 |
| | 9月 | 低開発地域工業促進法指定。 |
| | 10月 | 道道士別滝ノ上線開通。 |
| | 11月 | 第3回市議会議員選挙。 |
| | 12月 | 老人ホーム桜丘荘開設。農業構造改善事業指定。 |
| | 1月 | 多寄簡易水道給水開始。 |
| | 3月 | 交通安全都市宣言を決議。 |
| | 4月 | 東多寄酪農生産組合設立。 |
| 昭和39年 | 12月 | 士別商業高校が東6条北6丁目に建設。 |
| | 5月 | 山火事多発。東陽、湖南、南沢で81ha焼失。 |
| | 6月 | 市立商業高校が道立へ移管。 |
| | 7月 | 開基65年市制施行10周年記念式典。 |
| | ・ | 市民会館が東6条4丁目に完成。 |
| 昭和40年 | 8月 | 第4代市長に木村伊三郎が就任。市営球場完成。 |
| | ・ | 第28回全道市役所野球大会。第15回全道青年大会開催。 |
| | ・ | 冷害凶作41年まで3年連続。 |
| | 1月 | 国民健康保険全被保険者7割給付実施。 |

| 年 号 | 月/日 | 記 事 |
|-------|-----|------------------------------------|
| 昭和41年 | 7月 | 国道239号土別～苫前間が開通。土別市農業学園開設。 |
| | 10月 | 市総合庁舎が東6条4丁目に完成。市営陸上競技場が南土別に完成。 |
| | 2月 | 土別市外3町し尿処理組合設立。 |
| | 4月 | 住民基本台帳制度を採用。 |
| | 6月 | 中央公民館完成。 |
| 昭和42年 | 7月 | 岩尾内ダム着工。市民プール開設。市火葬場完成。 |
| | 9月 | 土別駅舎改築。 |
| | 11月 | 第4回市議会議員選挙、定数が26人になる。 |
| | 12月 | 市めん羊基地造成。 |
| | 3月 | 第1次酪農近代化計画策定。 |
| 昭和43年 | 7月 | 天塩川上流総合かん排事業着手。大型水田造成開始。 |
| | 8月 | 市公設魚菜卸売市場開設。 |
| | 11月 | 土別中学校が東6条北8丁目に完成。 |
| | 12月 | 温根別簡易水道給水開始。つくも水郷公園造成に着手。 |
| | 3月 | 「市旗」を制定。 |
| 昭和44年 | 4月 | 市水稻試験所設置。し尿処理場完成。 |
| | 6月 | 市行政総合振興計画を策定。 |
| | 8月 | 第5代市長に木村伊三郎が就任。第1回市民体育祭開催。 |
| | ・ | 市民交通障害保険を開始。国体軟式野球道大会開催。中央通舗装はじまる。 |
| | 10月 | 「つくも青少年の家」開所。 |
| 昭和45年 | 11月 | 産米出荷50万俵突破記念式典。市公共草地造成。 |
| | 4月 | 地籍調査を開始。 |
| | 6月 | 国民健康保険80才以上10割給付。 |
| | 7月 | 開基70年市制施行15周年記念式典。 |
| | ・ | 「市民憲章」を制定。土別市史を刊行。 |
| 昭和46年 | 9月 | 学校給食センター設置。救急車を配備。 |
| | 10月 | 上土別統合小学校完成。上土別出張所新築。 |
| | 11月 | 市浄水場拡張工事着手。北星保育所開設。 |
| | 5月 | 米生産調整はじまる。全市2,050haの休耕、土地改良センター設置。 |
| | 7月 | 高齢者学級九十九大学開設。 |
| 昭和47年 | 10月 | 羊が丘小公園完成。 |
| | 1月 | 農業者年金業務開始。 |
| | 3月 | 岩尾内ダムが完成。 |
| | ・ | 国営かん排剣和幹線トンネル貫通。 |
| | 4月 | 国営大和地区大規模草地事業着手。 |
| 昭和48年 | 6月 | グリーンベルト舗装工事はじまる。 |
| | 7月 | 上土別遺跡発掘調査着手。 |
| | 9月 | あすなる公園を開設。冷害凶作年。 |
| | 1月 | 70才以上0才児医療費の10割給付実施。 |
| | ・ | 札幌オリンピック聖火リレー本市通過。 |
| 昭和49年 | ・ | 青少年会館が東4条4丁目に完成。 |
| | 3月 | 農業振興地域整備計画策定。上川北部広域市町村圏指定。 |
| | 4月 | 名誉市民に佐々木良五郎氏推挙。土別地方消防事務組合設立。 |
| | 7月 | 土別地方衛生事務組合設立。 |
| | 8月 | 第6代市長に木村伊三郎が就任。 |
| 昭和50年 | 11月 | 中央通観月跨線橋が完成。 |
| | 2月 | 婦人福祉会館が東3条1丁目に完成。 |
| | 4月 | 行政パトロール車配備。 |
| | 6月 | 日向神代神楽が伝承される。 |

| 年号 | 月/日 | 記 事 |
|-------|---------------------|-------------------------------------|
| 昭和49年 | 7月 | 市総合体育館着工。 |
| | 10月 | 重度心身障害者医療費の無料化。65才以上寝たきり老人医療費の無料化。 |
| | 3月 | 公共下水道終末処理場が完成、水洗トイレ普及。 |
| | 5月 | 第7代市長に國井英吉が就任。 |
| | 7月 | 市総合体育館が完成。 |
| 昭和50年 | 8月 | 第23回日専連全道大会開催。 |
| | 11月 | 日本バレーボールリーグ土別大会開催。 |
| | ・ | 水田の休耕全市の75%、面積は6,380haに及ぶ。 |
| | 1月 | あすなる保育所を開設。 |
| | 6月 | 市農業振興条例を制定。 |
| 昭和51年 | 8月 | 第26回全道青年大会開催。 |
| | 12月 | 温根別生活改善センター設置。 |
| | 2月 | 歩くスキー指導にフィンランドのピヒカラ氏来市。 |
| | ・ | 日中交歓卓球土別大会開催。 |
| | 6月 | 少年自然の村を上土別遺跡周辺に開村。 |
| 昭和52年 | 7月 | 第14回全道サイクリング大会開催。 |
| | 8月 | 第1回天塩川まつり開催。 |
| | 9月 | 温根別ダムが着工。 |
| | 11月 | 土別高校が南土別に新築校舎を完成。新市総合計画樹立。 |
| | ・ | 第1回市農業功労者表彰。しべつ霊園墓地造成に着手。 |
| 昭和53年 | 6月 | タイムカプセルつくも水郷公園に埋設。 |
| | 7月 | 土別西小学校が西4条9丁目に新設着工。 |
| | 11月 | 土別地区林業センターが多寄町日向に完成。福祉村北町に建設計画なる。 |
| | 2月 | 北方圏展を開催。 |
| | 4月 | 第3期公共下水道事業。 |
| 昭和54年 | 5月 | 第8代市長に國井英吉が就任。 |
| | ・ | 駅南地区を工業団地造成地区に設定。 |
| | 6月 | 初の市指定文化財に屯田兵屋と上土別遺跡指定される。 |
| | ・ | 上水道第2期拡張事業。多寄簡易水道拡張事業着手。土別市表彰条例を制定。 |
| | 7月 | 親子ツアー開催。 |
| 昭和55年 | 11月 | 名越大橋完成。 |
| | 2月 | 市勤労者体育センター開館。 |
| | 3月 | 雪と親しむシンポジウム開催。 |
| | 4月 | 市サイクリングターミナル開館。 |
| | 6月 | つくも市民プール完成。 |
| 昭和56年 | 7月 | 開基80周年市制施行25周年記念式典。「健康都市」を宣言。 |
| | ・ | 名誉市民に久光鷹士氏を推挙。あすの土別を語る市民集会開催。 |
| | 8月 | 第1回酪農まつり開催。 |
| | 10月 | 総合福祉センター完成。東北・北海道柔道大会開催。 |
| | 11月 | 東丘地区、新住居表示制度に移行。 |
| 昭和57年 | 1月 | 公区制度を廃止し自治会制に移行。カナダからカーリング競技が普及。 |
| | 3月 | 土別南小学校改築。 |
| | 6月 | 日向森林公園が開園。日加親善高校レスリング大会開催。 |
| | 8月 | ボーイスカウト全道大会開催。 |
| | 11月 | つくも水郷公園完工。農作物冷害年。 |
| 昭和58年 | 1月 | 土別南小学校落成。 |
| | 2月 | 土別北町地区道営ほ場整備事業竣工。 |
| | 6月 | 全道高校サッカー選手権大会開催。 |
| ・ | 中日友好ウエイトリフティング大会開催。 | |

| 年 号 | 月/日 | 記 事 |
|---------|------|---|
| | 7 月 | 士別市立博物館落成。 |
| | 9 月 | 北海道陸上競技選手権大会開催。第 15 回赤十字北海道大会開催。 |
| | ・ | トヨタ自動車士別試験場設置期成会設立。 |
| 昭和 57 年 | 11 月 | 士別～苫前間道路貫通。北温小学校落成。上士別環境センター通水式。 |
| | ・ | 多寄西地区道営ほ場整備事業竣工。 |
| 昭和 58 年 | 5 月 | 第 9 代市長に國井英吉が就任。 |
| | 6 月 | トヨタ自動車士別試験場が着工。 |
| 昭和 59 年 | 2 月 | 第 1 回ピヒカラ樹氷クロスカントリー大会開催。 |
| | 4 月 | 士別市廃棄物一般処分場供用開始。 |
| | 11 月 | 日加親善スポーツ交流ウエイトリフティング大会開催。 |
| 昭和 60 年 | 4 月 | 士別市統計協議会設立 30 周年記念式典。 |
| | 7 月 | 市制施行 30 周年記念式典。 |
| | 10 月 | トヨタ自動車士別試験場第 1 期工事完成。 |
| 昭和 61 年 | 3 月 | 士別市白山中学校閉校式。 |
| | 11 月 | 市立士別総合病院新築工事着工。 |
| 昭和 62 年 | 5 月 | 第 10 代市長國井英吉が就任。 |
| | 6 月 | 「非核平和都市」を宣言。 |
| 昭和 63 年 | 8 月 | 全国高等学校総合体育大会開催。（ウエイトリフティング競技） |
| | 9 月 | 第 1 回士別ハーフマラソン大会。 |
| | 12 月 | 市立士別総合病院が竣工開設。 |
| 平成元年 | 2 月 | 西児童センター開館。 |
| | 9 月 | 士別市商工大学開校式。国体リハーサル大会開催。（社会人、実業団、マスターズ、女子ウエイトリフティング競技） |
| | 12 月 | 日向スキー場第 2 リフト運行開始。 |
| | 3 月 | 士別、中士別、上士別、温根別の 4 農協合併により「士別市農協」が発足。 |
| | 7 月 | 開基 90 周年記念式典。 |
| 平成 2 年 | 9 月 | 第 23 回がん予防道民大会開催。 |
| | ・ | 第 44 回国民体育大会ウエイトリフティング競技大会開催。 |
| | 10 月 | スーパーシンポジウム I N 士別開催。 |
| | 11 月 | 公会堂展示館開館。 |
| 平成 3 年 | 5 月 | 第 11 代市長に榎木実が就任。 |
| | 12 月 | 士別市地方卸売市場新設移転落成。 |
| 平成 4 年 | 10 月 | 勤労者センター新設落成。 |
| | 12 月 | 上士別構造改善センター完成。士別南中学校新築落成。 |
| 平成 5 年 | 1 月 | 養護老人ホーム桜丘荘新設移転落成。 |
| | 3 月 | 名誉市民に國井英吉氏推挙。 |
| | 5 月 | 羊飼いの家開設。 |
| 平成 6 年 | 3 月 | 第 12 回北海道身体障害者冬季スポーツ大会。 |
| | 8 月 | ’93 市民ふれあいスポーツフェスティバル。 |
| 平成 7 年 | ・ | 第 48 回国民体育大会ウエイトリフティング北海道予選会。 |
| | 4 月 | 世界のめん羊館オープン。特別養護老人ホ - ム「士別コスモス苑」開設。 |
| | 5 月 | 南郷市民プールオープン。 |
| 平成 7 年 | 6 月 | 第 12 代市長に榎木実が就任。 |
| | 7 月 | 市制施行 40 周年記念式典。 |
| | 1 月 | 士別市多世代スポーツ交流館開設。 |
| | 4 月 | ボヌール士別竣工。 |
| | 9 月 | 士別小学校落成。 |
| | 11 月 | 不動大橋完成。 |
| | 12 月 | 流雪溝が供用開始。 |

| 年号 | 月/日 | 記 事 |
|---------|--------|---|
| 平成 8 年 | 1 月 | 保健福祉センター・成人病健診センター開設。 |
| | 7 月 | 橋選手ウエイトリフティングでアトランタオリンピック出場。 |
| | ・ | 豪州ゴールバーン市長一行来市。 |
| | 11 月 | 市民文化センター完成。 |
| 平成 9 年 | 12 月 | 士別訪問ステーション開設。 |
| | 3 月 | 第 4 次士別市総合計画策定。 |
| | 4 月 | 士別市障害者福祉計画策定。 |
| | 5 月 | 豪州ゴールバーン市へ公式訪問。 |
| 平成 10 年 | 11 月 | 南町住居表示変更。 |
| | 12 月 | スポーツ合宿センター「SHIBETSU inn 翠月」オープン。 |
| | 2 月 | 工藤・中峰選手カーリングで長野冬季オリンピック出場。 |
| 平成 11 年 | 5 月 | 第 13 代市長に田苺子進が就任。 |
| | 7 月 | 士別市開基 100 年記念式典。ゴ - ルバ - ン市と姉妹都市提携調印。 |
| 平成 12 年 | 8 月 | スポ - ツによるまちづくり全国自治体サミット ' 99 開催。 |
| | 4 月 | 「容器包装リサイクル法」全面施行に伴うプラスチック等の分別収集開始。 |
| | ・ | 下北大橋完成。 |
| 平成 13 年 | 5 月 | 豪州ゴールバーン市へ公式訪問。 |
| | 10 月 | 愛知県三好町と「友好都市」提携調印。 |
| | 4 月 | 学校給食センター新築移転。 |
| 平成 14 年 | 10 月 | 小出義雄監督・高橋尚子選手を迎えて「きらめきトーク i n 士別」開催。 |
| | 12 月 | 文化センターグランドピアノ更新。 |
| | 1 月 | ピュアランド「はぐくみ」(北星保育園に子育て支援センター「ゆら」と母子通園センター「のぞみ園」を併設)完成。 |
| 平成 15 年 | 2 月 | 認知症老人グループホーム「サンフラワー」オープン。 |
| | 3 月 | 士別市人づくり・まちづくり推進計画策定。 |
| | 5 月 | 第 14 代市長に田苺子進が就任。 |
| | 1-12 月 | 未(ひつじ)年にちなんだ各種イベント実施(市民ミュージカル「羊の丘のクリスマス」、全国ニット大賞、サフォークフェスティバル等) |
| | 1 月 | 士別市・朝日町共同火葬場「天塩川清流苑」完成。 |
| 平成 16 年 | 2 月 | あすなる交流館「ぷらっと」オープン。 |
| | ・ | 秋篠宮同妃両殿下が来市。世界のめん羊館をご見学。 |
| | 3 月 | 士別市福祉のまちづくり条例制定。士別市男女共同参画行動計画策定。 |
| | 4 月 | 兼成橋完成。 |
| | 6 月 | 豪州ゴールバーン市民訪問団一行来市。 |
| | 7 月 | 豪州ゴールバーン市マルワリー高校生短期留学研修のため来市。 |
| | 10 月 | 北海道縦貫自動車道「和寒～士別・剣淵」間が開通。 |
| 平成 17 年 | 2 月 | 士別、多寄、和寒、剣淵、天塩朝日の 5 農協合併により「北ひびき農協」が発足。 |
| | 4 月 | 士別市・朝日町合併協議会設立。 |
| | 7 月 | 市制施行 50 周年記念式典。生涯学習情報センター「いぶき」オープン。 |
| 平成 18 年 | 9 月 | 台風 18 号の強風による家屋・施設・農作物等被害が全市で発生。 |
| | 1 月 | 士別市・朝日町が合併協定書に調印。 |
| | 7 月 | 豪州ゴールバーン市マルワリー高校生が短期留学研修のため来市。 |
| | 8 月 | 朝日町との合併により「士別市」閉庁式。 |
| | 9 月 | 士別市・朝日町合併により新「士別市」が誕生。 |
| 平成 18 年 | ・ | 新「士別市」初代市長に田苺子進が就任。 |
| | 10 月 | 士別中学校新校舎完成。 |
| | 11 月 | 新「士別市」誕生記念式典挙行。 |
| 平成 18 年 | 4 月 | 新「士別市」初の市議会選挙。(定員 22 名) |
| | 5 月 | 士別河川防災ステーション(川の遊学館「めぐみ」)オープン。 |

| 年 号 | 月 / 日 | 記 事 |
|---------|-----------------------|-----------------------------------|
| 平成 19 年 | 8 月 | 北海道縦貫自動車道士別剣淵～多寄町間の中心杭打式。 |
| | 10 月 | あさひサンライズホールで「北海道演劇祭」開催。 |
| 平成 20 年 | 4 月 | 士別高校・士別商業高校が統合・再編され、士別翔雲高校開校。 |
| | 7 月 | 豪州ゴールバーン市マルワリー高校生が短期留学研修のため来市。 |
| | 8 月 | 「羊のまちのスूपカレー」発売。 |
| 平成 21 年 | ・ | 大阪世界陸上に出場のドイツ選手団 108 名が直前合宿を実施。 |
| | 11 月 | 糸魚小学校新築落成。 |
| 平成 22 年 | 8 月 | 北京五輪に出場のドイツ陸上選手団 57 名が直前合宿を実施。 |
| | 4 月 | 士別市農畜産物加工体験交流工房「の～む」オープン。 |
| 平成 22 年 | 7 月 | 豪州ゴールバーン・マルワリー市との姉妹都市提携 10 周年。 |
| | 9 月 | 新「士別市」第 2 代市長に牧野勇司が就任。 |
| | 1 月 | 多寄小学校新築落成。 |
| | 3 月 | 瀧上選手がバンクーバーパラリンピックノルディックスキー競技に出場。 |
| | 7 月 | 大雨により市内一部道路が冠水。 |
| | 10 月 | 愛知県みよし市（旧三好町）との友好都市提携 10 周年。 |
| ・ | 豪州ゴールバーン・マルワリー市へ公式訪問。 | |

2. 旧朝日町のあゆみ

| 年号 | 月/日 | 記 事 |
|---------|------|--|
| 安政 4 年 | ・ | 幕命により松浦武四郎が天塩川を探索。ペンケヌカナンブに至る。 |
| 明治 38 年 | ・ | 士別村字士別御料農地区画が貸下げになり、道内各地から入植者が入り開拓が始まる。(1線～9線) |
| | ・ | 朝日町の開基 |
| 明治 41 年 | 4 月 | 士別第 5 簡易教育所開校。(現糸魚小学校) |
| | 7 月 | 御料地 5 線にマッチ軸木工場が創業する。(朝日町林産工業の始まり) |
| 明治 42 年 | ・ | 本通 42 号(現字中央 4058 番地)で水稻が試作される。(朝日町の水稲の始まり) |
| 明治 43 年 | 12 月 | 御料地 3 線に奥士別駅通所が設けられる。 |
| 明治 44 年 | 4 月 | ペンケ植民地(甲一線)の入植始まる。 |
| 明治 45 年 | 9 月 | 壬子教育所開設。(旧壬子小学校) |
| 大正元年 | ・ | 御料地 5 線に上士別和田医院奥士別分院が開院する。(開業医の始まり) |
| 大正 2 年 | 4 月 | 上士別村が士別村より分村独立する。 |
| | ・ | 御料地市街(現朝日市街地)の区画の賃下げ始まる。 |
| 大正 3 年 | 4 月 | 糸魚尋常小学校登和里分校開設。(旧登和里小学校) |
| 大正 4 年 | 3 月 | 上士別消防組が設置認可、奥士別に第 2 部が置かれる。(朝日町消防団の始まり) |
| | 5 月 | 糸魚尋常小学校附属似峡簡易教育所開設。(旧似峡小学校) |
| | 6 月 | 御料地市街に奥士別巡查駐在所が置かれる。 |
| 大正 5 年 | 11 月 | 奥士別郵便局が開局される。 |
| 大正 6 年 | 8 月 | 御料地 3 線に帝室林野管理局士別出張所の分担区員駐在所が開設される。 |
| | 11 月 | 御料地 25 線にニイサマップ駅通所が設けられる。 |
| 大正 8 年 | 5 月 | 天塩川がはん濫し、開村以来の大水害となる。 |
| 大正 11 年 | 2 月 | 似峡市街地に似峡集配所(似峡郵便局の前身)が開設。 |
| 大正 12 年 | 3 月 | 上士別産業組合支部開設。(朝日町農業協同組合の前身) |
| | 12 月 | 帝室林野管理局第 2 士別出張所が設置される。(朝日営林署の前身) |
| 大正 14 年 | 6 月 | 上士別～奥士別間に馬車鉄道が開通。 |
| 昭和元年 | 8 月 | 市街地に電燈がともる。(98 戸、100 燈、街路燈 16 燈) |
| 昭和 2 年 | 9 月 | 馬車鉄道の動力、馬に代わって蒸気機関車となる。 |
| 昭和 5 年 | ・ | 士別森林鉄道敷設工事奥士別市街を起点に着工される。 |
| | 11 月 | 奥士別郵便局で電信業務が開始される。 |
| 昭和 6 年 | 2 月 | 奥士別郵便局で電話交換業務が開始される。(加入戸数 23 戸) |
| | ・ | ペンケヌカナンブ移民地(三栄地区)の入植始まる。 |
| | ・ | 新奥士別移民地(茂志利地区)の入植始まる。 |
| 昭和 7 年 | 4 月 | 士別～奥士別間にバスが運行。(17.4～23.9 までの間ガソリン不足により運休) |
| | 7 月 | 似峡尋常小学校茂志利特別教授場開設。(旧茂志利小学校) |
| | ・ | 上似移民地の入植始まる。 |
| 昭和 8 年 | 8 月 | 御料地市街で、上士別鈴木歯科医院奥士別分院が開業する。 |
| | 10 月 | 似峡尋常小学校上似特別教授場開設。(旧上似小学校) |
| 昭和 10 年 | ・ | 奥士別火災予防組合設立。 |
| 昭和 12 年 | 7 月 | 甲子貯水池完成。 |
| 昭和 16 年 | 12 月 | <大東亜戦争が勃発> |
| 昭和 20 年 | 8 月 | <終 戦> |
| | 9 月 | 戦後開拓者 12 戸 63 名ペンケ中の沢に入植。(戦後開拓の始まり) |
| 昭和 21 年 | ・ | 上士別警防団第 2 分団本部(旧消防庁舎)新築。 |
| 昭和 22 年 | 6 月 | 糸魚中学校開設。(現朝日中学校) |

| 年号 | 月/日 | 記 事 |
|---------|------|---|
| 昭和 23 年 | 6 月 | 糸魚中学校似峡分校開設。(旧似峡中学校) |
| | 11 月 | 登和里小学校で「みそ汁」給食を実施。 |
| | 9 月 | 士別～奥士別間バス運行再開。 |
| 昭和 24 年 | 8 月 | 朝日村が上士別村から分村独立する。 |
| | 9 月 | 第 1 回村長・村議会議員選挙が行われ、初代村長に織戸三松が就任。 |
| 昭和 25 年 | 10 月 | 朝日～似峡間バス運行開始。 |
| | ・ | 新奥士別簡易郵便局開局。 |
| | 12 月 | 登和里簡易郵便局開局。 |
| | 1 月 | 役場庁舎新築開庁する。 |
| | ・ | 朝日村農業協同組合創立。 |
| | 4 月 | 朝日村農業共済組合創立。 |
| 昭和 26 年 | 6 月 | 開村祝賀会を実施。 |
| | 11 月 | 三栄小学校開設。 |
| | 8 月 | 朝日村国民健康保険事業開始。 |
| 昭和 27 年 | ・ | 朝日村国民健康保険直営診療所開設。 |
| | 12 月 | 火葬場新設。 |
| | ・ | 天塩川電源開設期成会が結成され、岩尾内ダム建設陳情に乗り出す。 |
| 昭和 28 年 | 8 月 | <住民登録制度施行される> |
| | 12 月 | 士別～朝日間道路冬の除雪が行われ、この年からバス通年運行となる。 |
| 昭和 29 年 | 2 月 | 任意組織朝日商工会が設立される。 |
| | 4 月 | 朝日～三栄間バス運行開始。 |
| | 7 月 | 士別信用金庫朝日支店開設される。 |
| 昭和 30 年 | 8 月 | 行政区設置。 |
| | ・ | 朝日村に公営住宅が建設される。(糸魚団地 5 戸) |
| | 9 月 | 台風 15 号来襲し、未曾有の森林被害を受ける。 |
| 昭和 31 年 | 12 月 | 「国有林野整備臨時措置法」により、北線地区国有林を買受ける。(町有林の始まり) |
| | 5 月 | 私設ふたば保育所開設される。(朝日町の保育所の始まり) |
| 昭和 32 年 | 1 月 | 朝日巡查部長臨時派出所が設置される。 |
| | ・ | 士別市との境界変更を行う。 |
| 昭和 33 年 | ・ | 朝日村で、しょう紅熱大流行。患者 22 名発生する。 |
| | 3 月 | 市街地にハイヤー営業所開設される。 |
| 昭和 34 年 | ・ | 森林鉄道廃止。 |
| | 1 月 | 村報「あさひ」第 1 号発行される。 |
| | 4 月 | 似峡～茂志利バス運行開始。 |
| 昭和 35 年 | 10 月 | 役場庁舎落成。(現庁舎) |
| | 11 月 | 道道下川愛別線朝日愛別間開通。 |
| | ・ | 開村 10 周年記念式典挙行。 |
| | 12 月 | バス路線全線通年運行となる。 |
| | 5 月 | 村立あさひ季節保育所開設される。 |
| | ・ | 朝日村の人口ピークとなる。(6,754 人) |
| 昭和 36 年 | ・ | 小児マヒ大流行。朝日村で患者 9 名発生する。 |
| | 1 月 | 法制、朝日商工会発足する。 |
| | 10 月 | 朝日国設スキー場 C 級認可。 |
| 昭和 37 年 | ・ | 三望台シャンツェ(50m 級)完成。 |
| | 1 月 | 町制が施行される。 |

| 年 号 | 月/日 | 記 事 |
|---------|------|---|
| 昭和 38 年 | 8 月 | 「町章」を制定。 |
| | ・ | 市街地道道の舗装工事が着工される。(11 月完成) |
| | 10 月 | 道道士別滝ノ上線開通 |
| | 2 月 | 高松宮殿下来町。 |
| 昭和 39 年 | 3 月 | 「交通安全町」を宣言。 |
| | 4 月 | 糸魚中学校三栄分校開設。 |
| | ・ | 似峡中学校茂志利分校開校。 |
| | ・ | 38 年度国家予算に、岩尾内ダム実施計画書が計上。岩尾内ダムの建設が決定。 |
| 昭和 40 年 | 3 月 | 国民健康保険診療所が廃止される。 |
| | 7 月 | 地籍調査事業始まる。(41 年完了) |
| 昭和 41 年 | 3 月 | 朝日中学校三栄分校廃校。 |
| | 4 月 | 岩尾内ダム建設工事着工。 |
| | 9 月 | 第 5 回町長・町議会議員選挙が行われ、千葉達朗が第 2 代第 5 期町長に就任。 |
| | 10 月 | 朝日町学校給食センター完成。(41.2 から操業) |
| 昭和 42 年 | 2 月 | 士別市外 3 町し尿処理組合設立。 |
| | 12 月 | 上似小学校廃校。 |
| | ・ | NHK 上士別テレビジョン放送局開局。 |
| | ・ | 茂志利トンネル建設工事着工。 |
| 昭和 43 年 | 1 月 | 織戸三松氏朝日町名誉町民に推挙される。 |
| | ・ | 名誉町民織戸三松氏逝去。町葬をもって遺徳偲ぶ。 |
| | 3 月 | 似峡小・中学校廃校。 |
| | 7 月 | 岩尾内ダム建設起工式が挙行される。 |
| 昭和 44 年 | 8 月 | 農村集団自動電話が開通。(166 戸) |
| | 8 月 | 「町旗」を制定。 |
| | 10 月 | 福祉センター完成。 |
| 昭和 45 年 | 11 月 | 「町民憲章」を制定。 |
| | 6 月 | 町民プール完成。 |
| | 8 月 | 開町 20 周年記念式典挙行。 |
| | 9 月 | 第 6 回町長・町議会議員選挙が行われ、千葉達朗が第 6 期町長に就任。 |
| 昭和 46 年 | ・ | 朝日町文化財保護条例が制定され、第 1 号として「瑞穂(青年子供)獅子舞」が指定される。 |
| | 12 月 | 第 1 期振興山村の指定を受ける。 |
| | 5 月 | 教育センター開設。 |
| | 9 月 | じん芥焼却処理施設完成。 |
| 昭和 47 年 | 11 月 | 岩尾内ダム放水路にゲートが下ろされ湛水が開始。 |
| | 12 月 | この冬から市街地の排雪作業が行われる。 |
| | ・ | 岩尾内発電所発電開始。 |
| | ・ | 米の生産調整が始まり朝日町で 751 トン(面積換算 223.7 ヘクタール)の生産調整が実施される。 |
| 昭和 47 年 | 2 月 | 地域集団自動電話が町全域に架設される。 |
| | 4 月 | 「過疎地域対策緊急措置法」による過疎振興地域となる。 |
| | 7 月 | 武道館建設。 |
| | 9 月 | 久尾内沢入口に淡水魚畜養殖施設が完成する。 |
| 昭和 47 年 | ・ | 朝日地区道営ほ場整備事業着工。(53 年完了) |
| | ・ | 岩尾内ダム上流にやまべの稚魚放流事業が始められる。 |
| 昭和 47 年 | 1 月 | 老人医療費無料化(70 歳以上)実施。 |

| 年 号 | 月 / 日 | 記 事 |
|---------|-------|--|
| 昭和 48 年 | 2 月 | 札幌オリンピック冬期大会聖火ランナー13名参加。 |
| | 4 月 | 士別地方消防事務組合が発足し朝日町に消防支署が置かれる。 |
| | 9 月 | 第 21 回全国へき地教育研究大会第 13 分科会開催。(壬子小学校) |
| | 11 月 | 道道下川愛別線朝日下川間開通。 |
| 昭和 49 年 | 4 月 | 字名を改正する。 |
| | 8 月 | 市街地で簡易水道施設工事が始まる。(49.5 完成) |
| | 9 月 | 第 7 回町長・町議会議員選挙が行われ、千葉達朗が第 7 期町長に就任。 |
| 昭和 50 年 | 1 月 | 岩尾内湖を中心に区画漁業権を設定する。 |
| | 2 月 | 朝日地区林産協同組合設立。 |
| | 9 月 | 長南シウさん 100 歳を迎え、総理大臣より銀杯を贈られる。(104 歳で死去) |
| 昭和 51 年 | 4 月 | 消防支署に救急車が配置され、救急業務が開始される。 |
| | 12 月 | 穴田正清氏朝日町名誉町民に推挙される。 |
| 昭和 52 年 | 5 月 | 朝日町立歯科診療所開設。 |
| | 11 月 | 老人保健センター開館。(町営公衆浴場併置) |
| 昭和 53 年 | 9 月 | 第 8 回町長・町議会議員選挙が行われ、千葉達朗が第 8 期町長に就任。 |
| 昭和 54 年 | 1 月 | 天塩岳が道立自然公園に指定。 |
| | 4 月 | 指定金融機関(士別信用金庫)を設置し、業務が開設される。 |
| | 5 月 | ポンテシオ発電所建設計画現地調査着手。 |
| | 8 月 | 岩尾内湖周辺環境整備工事着手。 |
| | 2 月 | 朝日町アマチュア無線クラブ、朝日町無線赤十字奉仕団結成。 |
| | 3 月 | 茂志利中学校廃校。 |
| | 8 月 | 開町 30 周年記念式典挙行。 |
| | ・ | 町の木に「アカエゾマツ」、町の花に「エゾムラサキツツジ」を設定。 |
| 昭和 55 年 | 10 月 | 三望台にオールシーズンジャンプ台完成。 |
| | 12 月 | 農業者センター完成。 |
| | 7 月 | 岩尾内太鼓愛好会結成。 |
| | 9 月 | 交通事故死ゼロ 2,500 日達成。 |
| | 11 月 | 山村研修センター完成。 |
| 昭和 56 年 | 12 月 | 朝日ヶ丘スキー場にリフト運行夜間照明開始。 |
| | 9 月 | 第 9 回町長・町議会議員選挙が行われ、千葉達朗が第 9 期町長に就任。 |
| | 10 月 | 民法 4 局上士別テレビジョン放送局開局。 |
| 昭和 57 年 | 11 月 | 「朝日町史」を発刊。 |
| | 1 月 | あさひ保育所改築。 |
| 昭和 58 年 | 8 月 | 農業者トレーニングセンター完成。 |
| | 11 月 | 南朝日・三栄地区テレビ共同受信施設完成。 |
| | 6 月 | ポンテシオ発電所運行開始。 |
| | ・ | 町民テニスコート夜間照明施設完成。 |
| | 7 月 | 朝日町総合振興計画策定。 |
| | 8 月 | 町の若者の企画による「岩尾内ミュージックフェスティバル」が開催される。 |
| | 9 月 | 朝日三望台極微少テレビジョン放送局開局。 |
| 昭和 59 年 | 11 月 | 天塩岳ヒュッテ完成。 |
| | 12 月 | 岩尾内地区テレビ放送共同受信施設完成。 |
| | ・ | 北一線地区テレビ放送共同受信施設完成。 |
| | 6 月 | 上川管内青年体育大会を開催。 |
| | ・ | 第 1 回「天塩岳」山開き開催。 |
| | 7 月 | 道民スポーツ上川北部夏季大会を開催。(剣道・卓球) |

| 年 号 | 月/日 | 記 事 |
|---------|------|---|
| 昭和 60 年 | 9 月 | 瑞穂獅子舞 70 周年記念式典挙行。 |
| | 10 月 | 町民ゲートボール場完成。 |
| | ・ | 山村広場完成。(元年 6 月ナイター完備) |
| | 11 月 | あさひスキー場ロッジ完成。 |
| | ・ | 勤労者会館完成。 |
| 昭和 61 年 | 7 月 | あさひゴルフ練習場完成。 |
| | 8 月 | 商工会館完成。 |
| | 9 月 | 第 10 回町長・町議会議員選挙が行われ、千葉達朗が第 10 期町長に就任。 |
| 昭和 62 年 | ・ | 農業廃棄物処理施設完成。 |
| | 10 月 | 保健推進功労厚生大臣表彰受賞。 |
| | 7 月 | 多目的コート完成。 |
| | 8 月 | ヤマベ養殖池(4基)完成。 |
| 昭和 63 年 | 9 月 | 第 15 回道北文化集会を開催。 |
| | 11 月 | 社会教育研修センター完成。 |
| | 3 月 | 茂志利小学校休校。 |
| | ・ | 全国ジャンプスポーツ少年団交流大会開催。 |
| | 8 月 | ひまわりツアーで東京から女性 105 名来町。 |
| 昭和 63 年 | 11 月 | 農産加工実習施設完成。 |
| | ・ | 朝日町子ども会育成連合会設立 20 周年記念式典。 |
| | 12 月 | 登和里コミュニティセンター完成。 |
| | 3 月 | 朝日町行政改革懇談会から行政改革答申。 |
| 昭和 63 年 | 5 月 | '88 朝日町インだべさ開催。芸能人 7 人が来町。 |
| | 8 月 | 天塩岳避難小屋完成。 |
| | 9 月 | 糸魚小学校開校 80 周年記念式典挙行。 |
| 昭和 63 年 | ・ | 「防犯町」を宣言。 |
| | 10 月 | 広域市町村圏主催の天塩川サイクリングが開催される。 |
| 平成元年 | ・ | 体育協会 30 周年記念式典。 |
| | 11 月 | 運動広場完成。 |
| 平成 2 年 | 5 月 | 横路知事ふるさと訪問で来町。 |
| | 9 月 | 第 11 回町長・町議会議員選挙が行われ、松葉昭参が第 3 代第 11 期朝日町長に就任。 |
| | ・ | 第 44 回国民体育大会(はまなす国体)大会旗・炬火リレー。 |
| | 10 月 | 第 3 回ツール・ド・北海道、第 3 ステージ通過会場(下川～土別) |
| | ・ | 瑞穂獅子舞伝習館完成。 |
| 平成 2 年 | ・ | 住民事務電算端末機導入。 |
| | 3 月 | 商工会青年部による第 1 回「ベタ雪まつり」が開催される。 |
| | ・ | 「生涯スポーツの町」を宣言。 |
| | ・ | 三栄小学校休校。 |
| | 4 月 | 「過疎地域活性化特別措置法」による過疎地域指定となる。 |
| | 5 月 | 千葉達朗氏名誉町民に推挙される。 |
| | ・ | 名誉町民千葉達朗氏逝去、町葬をもって遺徳を偲ぶ。 |
| | 7 月 | 第 22 回道民スポーツ上川北部夏季大会が開催される。(卓球・ソフトボール) |
| | 8 月 | 上川管内獅子舞サミット開催。 |
| | 9 月 | 町内の若者主催による初の全日本力じまんトライアスロン朝日大会開催。 |
| | 11 月 | 岩尾内太鼓愛好会結成 10 周年記念式典開催。 |

| 年 号 | 月/日 | 記 事 |
|--------|------|---|
| 平成 3 年 | 12 月 | 国内初のローラースキーコース完成。 |
| | ・ | 「暴力追放町」を宣言。 |
| | 2 月 | 特別養護老人ホーム「朝日美土里ハイツ」完成。 |
| | 3 月 | 「朝日美土里ハイツ」デイ・サービス開始。 |
| | ・ | 壬子小学校休校。 |
| | 4 月 | 朝日美土里ハイツ開所。 |
| | 5 月 | 第 1 回天塩川 J r マラソン大会開催。 |
| 平成 4 年 | 7 月 | 縫製工場中半産業(株)朝日工場操業。 |
| | ・ | 米麦等乾燥調整施設完成。 |
| | | 朝日中学校 L L (語学演習) 機器導入 |
| | 9 月 | 第 1 回全日本サマーコンバインド大会開催。 |
| | 10 月 | 天塩岳避難小屋トイレ完成。 |
| | 11 月 | 町道愛別道路茂志利トンネル改修・工事竣工。 |
| | 12 月 | 南朝日地区にイルミネーション点灯。 |
| 平成 5 年 | 3 月 | 木材乾燥加工施設完成。 |
| | 9 月 | アサヒカーボン株式会社操業。 |
| | ・ | 学校週 5 日制導入。 |
| | 10 月 | ふるさと創生人材育成ヨーロッパ研修派遣事業開始。 |
| | 11 月 | 三望台シャンツェにスプリンクラー設置。 |
| | ・ | 交通事故死ゼロ 2,000 日達成。 |
| | ・ | 朝日中学校にパソコン機器導入。 |
| 平成 6 年 | 2 月 | 横路知事ふるさと訪問で来町。 |
| | 4 月 | 天塩川が「桜つつみモデル事業」に認定。 |
| | 8 月 | 第二期朝日町総合振興計画策定。 |
| | ・ | 朝日町国際交流協会設立。 |
| | 9 月 | 朝日中学校生徒を対象に国際交流体験事業開始。(ニュージーランド、H6 からオーストラリア) |
| | ・ | 日・比農村交流によりフィリピン・アラパン村より 6 名来町。 |
| | ・ | 第 12 回町長・町議会議員選挙が行われ、松葉昭参が第 12 期町長に就任。 |
| 平成 7 年 | 9 月 | 野菜集出荷貯蔵施設完成。 |
| | 10 月 | 公民館図書室にパソコン機器導入。 |
| | 1 月 | 朝日町高齢者保健福祉計画策定。 |
| | 3 月 | 交通事故死ゼロ 2,500 日達成。 |
| | ・ | 登和里小学校休校。 |
| | 4 月 | 「朝日町緑の少年団」発足。 |
| | 6 月 | 岩尾内サウンドピクニック開催。 |
| 平成 8 年 | 9 月 | 「サンライズホール」がオープン。 |
| | 5 月 | 役場庁舎改築のため仮庁舎(武道館) へ移転。 |
| | 8 月 | 交通事故死ゼロ 3,000 日達成。 |
| | ・ | 南瓜集出荷施設完成。 |
| | 9 月 | 第 27 回道民スポーツ上川北部夏季大会が開催される。(ソフトボール、綱引き) |
| | 10 月 | 役場増改築工事完了し新庁舎に引っ越し。 |
| | 11 月 | 於鬼頭トンネル開通。 |
| 平成 8 年 | 1 月 | 第 28 回北海道中学校スキー大会開催。(ノルディック競技) |
| | 3 月 | ファックス情報サービス開始。 |
| | 7 月 | 第 1 回全日本ジュニアサマージャンプ大会開催。 |

| 年号 | 月/日 | 記 事 |
|---------|---------------------|--|
| 平成 9 年 | 9 月 | 第 35 回道北文化集会開催。 |
| | 10 月 | 第 1 回全国朝日交流会 in 北海道開催。 |
| | ・ | パソコン情報サービス開始。 |
| | 11 月 | 「トーク・イン・テッシ」を開催。 |
| | 12 月 | 交通事故死ゼロ 3,500 日達成。 |
| | 3 月 | 壬子小学校、三栄小学校、茂志利小学校、登和里小学校の 4 校が廃校。 |
| | 6 月 | 小・中学校合同運動会開始。 |
| | 8 月 | 系魚小学校にパソコン機器導入。 |
| | 9 月 | 第 13 回町長・町議会議員選挙が行われ、武市昇が第 4 代第 13 期町長に就任。 |
| | ・ | 天塩岳道立自然公園指定 20 周年記念登山会。 |
| 平成 10 年 | 10 月 | 朝日中学校開校 50 周年記念式典。 |
| | ・ | 朝日地区林産協同組合による木材加工施設プレカット工場完成。 |
| | 12 月 | 第 1 回朝日ノルディックスキー大会（旧えばた杯）が開催されたが、雪不足のためクロスカントリー競技中止。 |
| | 7 月 | 三望台シャンツェ改修。スモールヒル K = 40m ミディアムヒル K = 60m |
| | 3 月 | 茂志利地区農業活性化センター完成。 |
| 平成 11 年 | 5 月 | ゴミ分別収集実施。 |
| | ・ | 交通事故死ゼロ 4,000 日達成。 |
| | 11 月 | 朝日地区林産協同組合による集成材加工施設が完成。 |
| | 7 月 | 系魚小学校児童を対象とした道外交流体験事業開始。（岐阜県朝日村） |
| 平成 12 年 | ・ | 第 5 回 [北海道森と湖に親しむつどい] が岩尾内湖で開催。 |
| | 8 月 | 開町 50 周年記念式典挙行。 |
| | 3 月 | 第 1 回あさひジュニアクロスカントリー大会開催。 |
| | ・ | 公共下水道供用開始。 |
| | 4 月 | 介護保険制度開始。 |
| | 7 月 | 第 32 回道民スポーツ上川北部夏季大会開催。（女子ソフトボール、剣道） |
| | 9 月 | 農産物直売・交流施設完成。 |
| 平成 13 年 | 11 月 | 朝日スキー場圧雪車更新。 |
| | 12 月 | 活性化施設「まなべる」完成。 |
| | ・ | 岩尾内湖白樺キャンプ場管理棟完成。 |
| | 3 月 | 農村公園「わんパーク」完成。 |
| 平成 14 年 | 9 月 | 第 14 回町長・町議会議員選挙が行われ、武市昇が第 14 期町長に就任。 |
| | 12 月 | 消防庁舎増改築工事完了。新庁舎供用開始。 |
| | 12 月 | 一般廃棄物最終処分場供用開始。 |
| 平成 15 年 | ・ | 3 町（和寒・剣淵・朝日）広域生ごみ処理場供用開始。 |
| | 1 月 | 天塩川清流苑（土別・朝日広域火葬場）供用開始。 |
| | 3 月 | 朝日診療所閉所。 |
| | ・ | 第 3 期朝日町総合振興計画策定。 |
| | 4 月 | 和寒町・剣淵町・朝日町任意合併協議会設立。 |
| | ・ | あさひクリニック開設。 |
| | ・ | 高齢者生活福祉センター開設。 |
| | ・ | 在宅介護支援センター開設。 |
| 7 月 | 「森と湖に親しむつどい」全国行事開催。 | |
| 平成 16 年 | ・ | 和寒町・剣淵町・朝日町任意合併協議会に土別市が加入。 |
| | 12 月 | 和寒町・剣淵町が任意合併協議会から脱会。 |
| | 4 月 | 土別市・朝日町合併協議会設置。 |

資料 162

| 年 号 | 月 / 日 | 記 事 |
|---------|--------|--------------------------------|
| 平成 17 年 | 9 月 | 台風 18 号の強風による、家屋・施設・農作物の被害が発生。 |
| | 1 月 | 士別市・朝日町合併協定調印式。 |
| | 5 月 | あさひパークゴルフ場完成。 |
| | 8 月 | 開基 100 年記念モニュメント完成。 |
| | 8 / 31 | 「朝日町」閉庁式。 |
| | 8 / 31 | 「朝日町」閉町式。 |

3. 公共施設・団体等一覧

(電話市外局番 : 0 1 6 5)

| 名 称 | 所 在 地 | 電話番号 |
|---------------------------------|---------------------------|---------------|
| 士別市役所 | 東 6 条 4 丁目 | 2 3 - 3 1 2 1 |
| 士別市教育委員会 | 東 5 条 3 丁目 | 2 3 - 3 1 2 1 |
| 士別市上士別出張所 | 上士別町 16 線南 2 番地 | 2 4 - 2 2 0 7 |
| 士別市多寄出張所 | 多寄町 36 線西 4 番地 | 2 6 - 2 0 0 4 |
| 士別市温根別出張所 | 温根別町南 1 線 | 2 7 - 2 3 2 4 |
| 士別市朝日総合支所 | 朝日町中央 4040 番地 | 2 8 - 2 1 2 1 |
| 士別地方消防事務組合 士別消防署 | 東 6 条 4 丁目 | 2 3 - 2 6 1 9 |
| 〃 消防署朝日支所 | 朝日町中央 4040 番地 | 2 8 - 3 0 1 1 |
| 士別市施設維持センター | 東山町 3294 番地 3 | 2 3 - 2 2 5 1 |
| 士別河川防災ステーション | 東山町 3294 番地 3 | 2 3 - 4 4 0 0 |
| 士別市浄水場 | 東山町 | 2 3 - 2 4 3 2 |
| 朝日浄水場 | 朝日町登和里 6780 番地 | |
| 士別下水処理場 | 西 5 条 10 丁目 | 2 3 - 4 2 2 3 |
| 浄化センター | 朝日町中央 4527 番地 | 2 8 - 3 0 1 6 |
| 士別市清掃車輛センター | 東 4 条北 7 丁目 | 2 2 - 2 4 8 0 |
| 士別市一般廃棄物最終処理場 (士別市リサイクルセンター) | 西士別町学田 | 2 3 - 2 8 1 4 |
| 朝日町一般廃棄物最終処分場 天塩川清流苑(火葬場) | 朝日町岩尾内 6582 番地 南町東 4 区 | 2 3 - 3 3 4 4 |
| 士別市民文化センター | 東 6 条 4 丁目 | 2 3 - 3 1 2 1 |
| 士別市中央公民館 | 東 6 条 4 丁目 | 2 3 - 3 3 5 8 |
| 〃 上士別公民館 | 上士別町 16 線南 2 番地 | 2 4 - 2 2 0 7 |
| 〃 多寄公民館 | 多寄町 36 線西 4 番地 | 2 6 - 2 0 0 4 |
| 〃 温根別公民館 | 温根別町南 1 線 | 2 7 - 2 3 2 4 |
| 士別市生涯学習情報センター「いぶき」 | 西 1 条 8 丁目 | 2 9 - 6 7 8 8 |
| 市立士別図書館 | 西 1 条 8 丁目 | 2 9 - 2 1 5 3 |
| 士別市立博物館 | 西士別町 2554 番地 | 2 3 - 3 3 2 0 |
| あさひサンライズホール | 朝日町中央 4038 番地 | 2 8 - 3 1 4 6 |
| 朝日公民館図書室 | 〃 | 2 8 - 3 1 4 6 |
| 朝日町郷土文化保存伝習施設 | 朝日町中央 4071 番地 | 2 8 - 2 2 3 2 |
| つくも青少年の家 | 東 7 条北 9 丁目 | 2 3 - 2 2 2 4 |
| 士別市技術訓練会館 | 西士別町 1891 番地 | 2 2 - 1 4 1 3 |
| 士別勤労者センター | 東 5 条 9 丁目 | 2 3 - 2 4 8 2 |
| 上士別構造改善センター | 上士別町 16 線南 2 番地 | 2 4 - 2 2 0 7 |
| 多寄研修センター | 多寄町 36 線西 4 番地 | 2 6 - 2 3 6 3 |
| 多寄農村広場 | 多寄町 35 線西 4 番地 | |
| 日向森林公園 | 多寄町 30 線西 8 番地 | 2 6 - 2 5 7 7 |
| 温根別生活改善センター | 温根別町南 1 線 | 2 7 - 2 3 2 4 |
| 温根別多目的研修集会施設 | 温根別町南 1 線 | 2 7 - 2 1 5 3 |
| 西士別農作業準備休憩施設 | 西士別町 3326 番 2 | 2 2 - 4 5 6 0 |

| 名 称 | 所 在 地 | 電話番号 |
|---------------------|-----------------|-----------|
| 川西農業活性化施設 | 川西町 3336 番 | 23 - 0359 |
| 朝日町勤労者会館 | 朝日町中央 4040 番地 | 28 - 3144 |
| 朝日山村研修センター | 朝日町中央 4039 番地 | 28 - 2339 |
| 朝日町壬子生活改善センター | 朝日町南朝日 4477 番地 | 28 - 3460 |
| 朝日町登和里コミュニティセンター | 朝日町登和里 3891 番地 | 28 - 3521 |
| 茂志利地区農業活性化センター | 朝日町茂志利 4715 番地 | 28 - 3431 |
| 三望台団地集会所 | 朝日町中央 4027 番地 | 28 - 3166 |
| 一二三団地集会所 | 朝日町中央 4031 番地 | 28 - 3676 |
| 土別市立病院 | 東 11 条 5 丁目 | 23 - 2166 |
| 市立上土別医院 | 上土別町 16 線南 3 番地 | 24 - 2250 |
| 市立多寄医院 | 多寄町 36 線西 2 番地 | 26 - 2106 |
| 市立あさひクリニック | 朝日町中央 4029 番地 | 28 - 3333 |
| 朝日歯科診療所 | 朝日町中央 4040 番地 | 28 - 2622 |
| 土別市保健福祉センター | 東 11 条 5 丁目 | 22 - 2400 |
| 〃 成人病検診センター | 〃 | 22 - 2600 |
| 養護老人ホーム「土別桜丘荘」 | 東 11 条 4 丁目 | 23 - 2560 |
| 桜丘デイサービスセンター | 〃 | 22 - 3535 |
| 特別養護老人ホーム「土別コスモス苑」 | 東 9 条 2 丁目 | 22 - 2280 |
| コスモスデイサービスセンター | 〃 | 22 - 2280 |
| 土別市在宅介護支援センター ふれあい | 〃 | 22 - 0308 |
| 〃 しあわせ | 東 5 条 16 丁目 | 29 - 2229 |
| 地域包括支援センター | 東 6 条 4 丁目 | 23 - 3121 |
| 老人保健センター | 朝日町中央 4040 番地 | 28 - 2765 |
| 高齢者生活福祉センター | 朝日町中央 4034 番地 | 28 - 4700 |
| 特別養護老人ホーム「朝日美土里ハイツ」 | 朝日町中央 4029 番地 | 28 - 2201 |
| 在宅介護支援センター「みどり」 | 朝日町中央 4029 番地 | 28 - 4701 |
| 土別市福社会館 | 東 3 条 1 丁目 | 23 - 4798 |
| 土別市立北星保育園 | 東 5 条北 5 丁目 | 23 - 3879 |
| 土別市立あけぼの保育園 | 東 3 条 10 丁目 | 23 - 2449 |
| 土別市立あすなる保育園 | 西 2 条 4 丁目 | 23 - 4239 |
| 土別市立あさひ保育園 | 朝日町中央 4038 番地 | 28 - 2314 |
| 土別市子育て支援センター「ゆら」 | 東 5 条北 5 丁目 | 23 - 0151 |
| 土別市母子通園センター「のぞみ園」 | 〃 | 23 - 0727 |
| つどいの広場「きら」 | 西 1 条 8 丁目 | 23 - 0789 |
| あけぼの児童館 | 東 3 条 10 丁目 | 23 - 3274 |
| ほくと児童館 | 東 3 条 1 丁目 | 23 - 4798 |
| 西児童センター | 西 4 条 8 丁目 | 22 - 3964 |
| 土別市総合福祉センター | 西 2 条北 9 丁目 | 22 - 2938 |
| 土別市社会福祉協議会 | 東 5 条 3 丁目 | 22 - 3012 |
| 土別市社会福祉協議会朝日支所 | 朝日町中央 4029 番地 | 28 - 2002 |
| ふれあいセンター | 東 5 条 7 丁目 | 23 - 0005 |
| 土別シルバー人材センター | 東 5 条 7 丁目 | 23 - 4040 |

| 名 称 | 所 在 地 | 電話番号 |
|------------------------|----------------------|---------------|
| 士別地域訪問看護ステーション | 東 11 条 5 丁目 | 2 2 - 4 0 2 0 |
| 士別市総合体育館・青少年会館 | 東 4 条 4 丁目 | 2 3 - 1 3 4 8 |
| 士別市日向スキー場 | 多寄町 30 線西 | 2 6 - 2 5 7 7 |
| 南郷市民プール | 東 3 条 17 丁目 | 2 2 - 0 1 6 0 |
| 士別市グリーンスポーツ施設管理棟 | 西士別町 2269 番地 | 2 3 - 0 2 3 9 |
| 陸上競技場 | 南士別町 1612 番地 3 | 2 3 - 1 1 9 5 |
| ふどう野球場 | 南士別町 1612 番地 3 | |
| 士別市スポーツ研修所 | 東 2 条 11 丁目 | 2 3 - 5 3 2 0 |
| 多世代スポーツ交流館 | 西 2 条北 9 丁目 | 2 2 - 0 5 5 1 |
| 天塩川ソフトボール場 | 東 7 条北 9 丁目地先(河川敷) | |
| 天塩川サッカー場 | 東山町(河川敷) | |
| つくも運動広場 | 東 7 条北 9 丁目 20 番地 | |
| つくも野球場 | 東 7 条北 9 丁目 20 番地 | |
| 剣淵川運動広場 | 西 4 条 1 丁目地先(河川敷) | |
| グリーンスポーツ | 西士別町 2269 番地 | 2 3 - 0 2 3 9 |
| ふどうテニスコート | 南士別町 1612 番地 3 | |
| 天塩川テニスコート | 東 6 条北 9 丁目地先(河川敷) | |
| 剣淵川パークゴルフ場 | 西 5 条 3 ~ 5 丁目(河川敷) | |
| 天塩川パークゴルフ場 | 下士別町(河川敷) | |
| 不動大橋パークゴルフ場 | 西 5 条 6 ~ 11 丁目(河川敷) | |
| ゲートボール場 | 西 2 条北 9 丁目 | |
| つくもカーリング場・つくもスケートリンク | 東 7 条北 9 丁目 19 番地 | 2 3 - 2 7 2 4 |
| 朝日農業者トレーニングセンター | 朝日町中央 4039 番地 | 2 8 - 3 4 7 2 |
| 朝日武道館 | 朝日町中央 4039 番地 | 2 8 - 3 3 2 0 |
| 朝日山村広場 | 朝日町中央 4527 番地 | |
| 朝日クロスカントリースキーコース | 朝日町中央 | |
| 朝日ローラースキーコース・ジョギングコース | 朝日町中央 4527 番地 | |
| 朝日運動広場 | 朝日町中央 4527 番地 | |
| 朝日テニスコート | 朝日町中央 4039 番地 | |
| ゲートボール場 | 朝日町中央 4038 番地 | |
| あさひパークゴルフ場 | 朝日町中央 4527 番地 | 2 8 - 3 7 1 1 |
| 朝日プール | 朝日町中央 4041 番地 | 2 8 - 2 9 5 6 |
| あさひスキー場 | 朝日町中央 6656 番地 | 2 8 - 3 1 4 0 |
| 朝日三望台シャンツェ | 朝日町中央 | |
| 岩尾内湖白樺キャンプ場 | 朝日町岩尾内 | 2 8 - 2 8 8 0 |
| あすなる交流館「ぷらっと」 | 西 2 条 3 丁目 | 2 3 - 4 1 1 4 |
| 士別市サイクリングターミナル | 東 7 条北 9 丁目 | 2 2 - 3 8 2 2 |
| 世界のめん羊館 | 西士別町 | 2 3 - 1 5 8 2 |
| 体験学習施設「羊飼いの家」 | 西士別町 | 2 2 - 2 9 9 1 |
| スポーツ合宿センター「しべつ inn 翠月」 | 南士別町 1871 番地 21 | 2 9 - 2 2 3 3 |
| 士別地区林業センター「日向温泉」 | 多寄町 30 線西 | 2 6 - 2 0 2 1 |
| 大和牧場 | 上士別町大和 | 2 4 - 2 0 2 9 |
| 農畜産物加工体験交流工房「の～む」 | 西 5 条 12 丁目 | 2 2 - 1 1 1 4 |

| 名 称 | 所 在 地 | 電話番号 |
|----------------------|---------------|---------------|
| 農産物直売・交流施設 | 朝日町中央 4015 番地 | 2 8 - 2 5 4 4 |
| 朝日農村公園「わんパーク」 | 朝日町中央 4038 番地 | |
| 農産加工実習施設 | 朝日町中央 4027 番地 | 2 8 - 3 1 5 9 |
| 朝日活性化施設「まなべーる」 | 朝日町中央 4038 番地 | 2 8 - 2 5 1 0 |
| 国・道等の機関ほか | | |
| 北海道開発局旭川開発建設部土別道路事務所 | 大通西 15 丁目 | 2 3 - 3 1 4 6 |
| 北海道森林管理局計画部森林技術センター | 東 5 条 6 丁目 | 2 3 - 2 1 6 1 |
| 北海道農政事務所地域第十課 | 東 4 条 2 丁目 | 2 2 - 3 1 4 3 |
| 名寄公共職業安定所土別出張所 | 東 4 条 3 丁目 | 2 3 - 3 1 3 8 |
| 北海道旭川方面土別警察署 | 東 5 条 5 丁目 | 2 3 - 0 1 1 0 |
| 上川総合振興局旭川建設管理部土別出張所 | 西 4 条北 1 丁目 | 2 3 - 2 1 9 1 |
| 上川総合振興局北部耕地出張所 | 東山町 | 2 3 - 5 1 9 1 |
| 上川総合振興局農業改良普及センター | 東 9 条 6 丁目 | 2 3 - 1 1 8 1 |
| 旭川開発建設部岩尾内ダム管理支所 | 朝日町岩尾内 | 2 8 - 2 3 0 1 |
| 土別郵便局 | 大通東 9 丁目 | 2 3 - 2 7 1 2 |
| 土別大通郵便局 | 大通西 3 丁目 | 2 3 - 5 4 8 4 |
| 土別中央通郵便局 | 東 6 条 6 丁目 | 2 2 - 1 2 2 3 |
| 中土別郵便局 | 中土別町 4 線東 2 | 2 3 - 4 0 6 9 |
| 上土別郵便局 | 上土別町 16 線南 3 | 2 4 - 2 2 2 6 |
| 多寄郵便局 | 多寄町 36 線東 3 | 2 6 - 2 2 5 0 |
| 温根別郵便局 | 温根別町本線 | 2 7 - 2 3 3 0 |
| 朝日郵便局 | 朝日町中央 4039 番地 | 2 8 - 2 1 3 0 |
| J R 北海道土別駅 | 西 3 条 8 丁目 | 2 3 - 2 7 3 6 |
| 学 校 | | |
| 北海道士別翔雲高等学校 | 東 6 条北 6 丁目 | 2 3 - 2 9 1 4 |
| 北海道士別東高等学校 | 上土別町 15 線南 | 2 4 - 2 1 4 5 |
| 土別市立土別中学校 | 東 6 条北 9 丁目 | 2 3 - 3 5 2 4 |
| 土別市立土別南中学校 | 東 4 条 17 丁目 | 2 3 - 4 1 5 8 |
| 土別市立上土別中学校 | 上土別町 16 線南 | 2 4 - 2 6 8 1 |
| 土別市立多寄中学校 | 多寄町 37 線西 | 2 6 - 2 2 5 2 |
| 土別市立温根別中学校 | 温根別町南線通 | 2 7 - 2 3 1 2 |
| 土別市立朝日中学校 | 朝日町中央 4050 番地 | 2 8 - 3 2 2 4 |
| 土別市立土別小学校 | 東 3 条北 3 丁目 | 2 3 - 4 1 6 8 |
| 土別市立土別南小学校 | 東 4 条 14 丁目 | 2 3 - 4 1 4 8 |
| 土別市立土別西小学校 | 西 4 条 9 丁目 | 2 3 - 1 2 1 5 |
| 土別市立中土別小学校 | 中土別町 7 線東 | 2 3 - 2 8 5 2 |

| 名 称 | 所 在 地 | 電話番号 |
|-----------------------|---------------|---------------|
| 士別市立下士別小学校 | 下士別町 42 線西 | 2 3 - 2 4 9 6 |
| 士別市立武徳小学校 | 武徳町 44 線東 | 2 3 - 3 2 4 6 |
| 士別市立上士別小学校 | 上士別町 16 線南 | 2 4 - 2 2 8 1 |
| 士別市立多寄小学校 | 多寄町 37 線西 | 2 6 - 2 1 5 1 |
| 士別市立中多寄小学校 | 多寄町 32 線西 3 | 2 6 - 2 5 5 6 |
| 士別市立温根別小学校 | 温根別南 2 線通 | 2 7 - 2 3 1 0 |
| 士別市立糸魚小学校 | 朝日町中央 4050 番地 | 2 8 - 3 2 1 6 |
| 士別市学校給食センター | 大通北 9 丁目 | 2 3 - 4 1 9 5 |
| 瑞祥幼稚園 | 大通東 10 丁目 | 2 3 - 2 7 2 9 |
| 士別幼稚園 | 大通西 4 丁目 | 2 3 - 2 7 6 6 |
| カトリック士別幼稚園 | 東 3 条 1 丁目 | 2 2 - 3 5 0 2 |
| 道北自動車学校 | 東 1 条北 9 丁目 | 2 3 - 2 6 7 6 |
| 団 体 | | |
| 北ひびき農業協同組合 本所(士別基幹支所) | 西 1 条 8 丁目 | 2 3 - 2 1 1 5 |
| 上士別支所 | 上士別町 16 線南 | 2 4 - 2 3 1 1 |
| 温根別支所 | 温根別町南 1 線 | 2 7 - 2 2 2 1 |
| 多寄基幹支所 | 多寄町 36 線西 | 2 6 - 2 3 2 1 |
| 朝日基幹支所 | 朝日町中央 3753 番地 | 2 8 - 2 0 1 1 |
| 上川北農業共済組合 | 東山町 | 2 3 - 4 1 6 1 |
| てしおがわ土地改良区 | 東 4 条 3 丁目 | 2 9 - 7 1 7 7 |
| 士別森林組合 | 東丘 1 丁目 | 2 3 - 5 1 2 8 |
| 士別地区林業センター(日向温泉) | 多寄町 30 線西 | 2 6 - 2 0 2 1 |
| 士別商工会議所 | 西 2 条 5 丁目 | 2 3 - 2 1 4 4 |
| 社団法人 士別青年会議所 | 西 2 条 5 丁目 | 2 3 - 1 8 3 8 |
| 日専連士別会 | 大通西 6 丁目 | 2 2 - 2 0 0 0 |
| 士別観光協会 | 西 2 条 5 丁目 | 2 9 - 2 2 2 5 |
| 朝日観光協会 | 朝日町中央 3804 番地 | 2 8 - 3 3 4 1 |
| 士別市中心商店街振興組合 | 西 2 条 5 丁目 | 2 3 - 2 1 4 4 |
| 朝日商工会 | 朝日町中央 3804 番地 | 2 8 - 2 6 1 7 |
| 協同組合士別建設業協会 | 東 4 条 3 丁目 | 2 3 - 4 8 1 6 |
| 士別地区林産協同組合 | 西 5 条 12 丁目 | 2 3 - 2 0 1 4 |
| 朝日地区林産協同組合 | 朝日町中央 4021 番地 | 2 8 - 2 4 2 4 |
| 士別地区連合会館 | 東 4 条 2 丁目 | 2 3 - 3 3 3 5 |
| 士別農業会館 | 東 5 条 9 丁目 | 2 3 - 2 0 7 8 |

| 名 称 | 所 在 地 | 電話番号 |
|----------------|---------------|---------------|
| 金 融 機 関 | | |
| 北海道銀行士別支店 | 大通東 6 丁目 | 2 3 - 2 1 5 1 |
| 北洋銀行士別支店 | 大通東 10 丁目 | 2 3 - 2 1 8 1 |
| 北星信用金庫 士別支店 | 大通東 5 丁目 | 2 2 - 1 0 0 0 |
| 士別中央営業部 | 大通西 8 丁目 | 2 3 - 2 1 2 1 |
| 士別北支店 | 大通東 1 丁目 | 2 3 - 3 1 7 1 |
| 朝日支店 | 朝日町中央 3772 番地 | 2 8 - 2 3 1 1 |
| 報 道 | | |
| 北海道新聞社士別支局 | 東 3 条 3 丁目 | 2 3 - 2 6 2 1 |
| 道北日報社 | 大通東 11 丁目 | 2 3 - 3 1 0 8 |
| 北都新聞社士別支局 | 大通東 13 丁目 | 2 3 - 0 8 0 1 |

4. 統計情報関連ホームページ

| 名 称 | アドレス (URL) |
|--|---|
| 士別市ポータルサイト 士別市の行財政に関する情報を掲載 | http://www.city.shibetsu.lg.jp/ |
| 総務省統計局 国勢調査を始めとする各種統計データ、統計関連機関へのリンクを掲載 | http://www.stat.go.jp/ |
| 政府統計の総合窓口 (e Stat) 各府省等の統計データを幅広く掲載 | http://www.e-stat.go.jp/ |
| 北海道総合政策部地域行政局統計課 北海道の主要な統計情報、データを掲載 | http://www.pref.hokkaido.lg.jp/ss/tuk/ |

士 別 市 統 計 書

2010(平成 22)年 版 第 6 号

2011(平成 23)年 3 月 発 行

編集・発行 士別市総務部企画振興室企画課
士別市東 6 条 4 丁目 1 番地
TEL (0165) 23-3121 (代)
FAX (0165) 22-1934