

2006年版

# 士別市統計書

(第2号)

北海道士別市

## 刊 行 に あ た っ て

2006年版「士別市統計書」を刊行いたします。

この度、刊行しました本書は、士別市の姿をご理解いただくために、人口、産業、教育、医療、福祉等の各分野における基礎的な統計資料を総合的に収録したものです。

近年、統計資料に対する需要が高まってきておりますだけに、本書が行政上の利用にとどまらず、多くの関係者に広く活用いただければ幸いです。

なお、資料の編さんには、より使いやすいものとなるよう努力してきたところでありますが、今後とも皆様のご意見等を伺いながら内容の充実を図ってまいりたいと考えております。

終わりに、本書の刊行にあたり、ご協力を賜りました関係各位に心から感謝を申し上げますとともに、今後とも本市発展のため一層のご指導とご協力をお願い申し上げます。

平成19年3月

士 別 市 長 田 莉 子 進

## ★ 市 章 ★



グリーンの「大きな楕円」は大地を意味し、合併した士別市と朝日町を表します。ブルーの「S」は士別市の英頭文字であり、また、天塩川の流れであり、赤い「小さな楕円」との組み合わせで駆ける人を表します。それは大地と共に躍動し、自然の中にすなおに溶け込む士別市の姿を表現しています。

## ★ 市の花 ★

エゾノリュウキンカ・コスモス・エゾムラサキツツジ

## ★ 市の木 ★

ナナカマド・アカエゾマツ

## 士別市民憲章

わたくしたちは、天塩川の源流にはぐくまれた士別市民です。屯田の開拓精神をうけつぎ、人と大地が躍動するすこやかなまちをつくるため、この憲章を掲げ実践に努めます。

1. 自然を愛し 美しいまちをつくります
1. 人を愛し 心ゆたかな文化のまちをつくります
1. しごとを愛し 活みなぎるまちをつくります
1. スポーツを愛し 元気なまちをつくります
1. 夢を語り 未来に広がる明るいまちをつくります

[平成 17 年 10 月 14 日制定]

## 交通安全都市宣言

自動車は現代の日常生活に欠かせないものとなっており、その普及によって利便性は大きく向上しました。

しかし、その反面、交通事故の発生が大きな社会問題となり、その惨状と損害による市民の苦悩は、加害者も被害者も巻き込む誠に憂慮すべき事態となっています。

交通事故を防止するためには、運転者はもちろん、事業所、学校、団体、地域等が連携し、市民一人ひとりが交通安全や人命尊重に対する思想を高め、さまざまな取り組みを進めていくことが必要です。

交通安全の意義を真摯に受けとめ、安全で明るく住みよい「まち」をつくるため、ここに「交通安全都市」を宣言します。

## 健康・スポーツ都市宣言

わたくしたち士別市民は、一人ひとりが健康に心をつかい、生涯を通してスポーツに親しみ、健全な心とからだをきたえ、人と大地が躍動するすこやかな「まち」を築くため、ここに「健康・スポーツ都市」を宣言します。

## 非核平和都市宣言

核兵器を廃絶し、恒久平和を実現することは、国民共通の悲願であり、士別市民の心からのぞみです。

核兵器が世界の平和と人類の生存に脅威を与えつつある今日、私たちは核兵器の廃絶を強く訴えるものです。

美しい郷土を守り豊かな暮らしを子孫に伝えるために、非核三原則の堅持と恒久の平和を願い、ここに「非核平和都市」を宣言します。

## 暴力追放・防犯都市宣言

わたくしたちの日常生活が平穏かつ安全であることは、市民共通の願いです。

しかしながら、最近のめまぐるしい社会情勢の変化に伴い、犯罪・暴力は一向に減少する傾向が見られません。

今こそ、わたくしたち市民一人ひとりがこの現実を十分認識し、防犯思想の普及、高揚を図るとともに、善良な市民生活に脅威を与える暴力は絶対に容認できないものであり、一切の暴力行為を排除しようとするものです。

このため、士別市は市民の総力を結集し、あらゆる関係機関、団体と連携を図り、市民一人ひとりの協力と実践により犯罪を防止して、暴力のない平和で明るく住みよい「まち」の実現を決意し、ここに「暴力追放・防犯都市」を宣言します。

[平成 17 年 10 月 14 日制定]

# イラストで見る士別市

## 世帯人員



1世帯あたり2.4人

(18年9月30日)

## 人口密度



1km<sup>2</sup>あたり21.1人

(18年9月30日)

## 出生



1月に14.1人

(18年)

## 死亡



1月に22.4人

(18年)

## 転入



1月に59.9人

(18年)

## 転出



1月に83.3人

(18年)

## 市税納税額



1人あたり約9.4万円

(17年度)

## 市の予算



1人あたり約70万円

(17年度)

## 病院医師数 (歯科医師含む)



医師1人あたり市民509人

(17年12月31日)

## 病床数



1床あたり市民89人

(17年12月31日)


図書館蔵書数



1人あたり7.2冊

(18年3月31日)


小中学校教員数



教員1人あたり  
児童・生徒8.3人

(18年5月1日)

救急出動



1日に2.6件

(18年)


火災発生件数



1月に1.0件

(18年)

交通事故(人身)



1月に4.3件

(18年)


犯罪(刑法犯)



1月に13.5件

(18年)

乗用自動車(軽含む)



1世帯あたり1.5台

(18年3月31日)

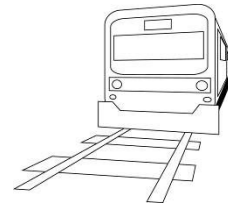
バス乗車人員数



1日あたり740人

(18年)

JR乗客数



1日あたり320人

(17年度)

上水道給水量



1人1日あたり306ℓ

(17年度)


ゴミ排出量



1世帯1日あたり1.4kg

(17年度)

市道舗装率



41.8%

(18年3月31日)

## 利 用 に あ た っ て

1. 本書は、士別市勢に関する統計資料を収録したものである。  
なお、一部資料については、合併(平成17年9月1日)前の旧士別市と旧朝日町の統計資料を収録した。
2. 本書は、平成17年度及び平成18年末までを中心に、数年間の主要な実績を収録、掲載した。  
なお、「年」とあるのは年間(1月から12月)、「年度」とあるのは会計年度(4月から3月)までを指す。
3. 資料は、各官公庁、団体、会社から提供されたもの、及び本市が直接収集したものであるが、その出所は、各表の下部右端に付記した。
4. 各表についての補足説明は、脚注に示した。
5. 各表は、旧士別市及び旧朝日町について収録、掲載したが、特に注がないものは士別市域分である。
6. 調査の時期については、上部右端に注記した。
7. 数値の単位未満、平均値及び指数等の算出方法は、四捨五入を原則としたため、合計数値とその内訳の累計値とは一致しない場合がある。
8. 統計表中で使用した符号は下記による。
  - 「0」 → 単位未満
  - 「-」 → 皆無または該当数字のないもの
  - 「…」 → 不詳または調査を欠くもの
  - 「X」 → 発表を差し控えたもの
  - 「△」 → 比較減を示す

# 総目次

## 統計表

1. 土地・気象	1
2. 人口	5
3. 農業・林業	23
4. 事業所・工業・商業	39
5. 経済	51
6. 運輸・通信	59
7. 建設・電気・水道	63
8. 教育	71
9. 保健・衛生	89
10. 福祉	97
11. 司法・治安	113
12. 行財政	121

## 資料

1. 主要年表	147
2. 旧朝日町のあゆみ	155
3. 公共施設・団体等一覧	163



# 統計書目次

## 1. 土地・気象

1. 位置及び広ぼう …………… 3
2. 地目別面積 …………… 3
3. 気象概況 …………… 4
4. 気象記録 …………… 4

## 2. 人 口

1. 人口の推移〔士別市〕 …………… 7
2. 人口の推移〔旧朝日町〕 …………… 9
3. 人口の推移〔旧村別〕 …………… 10
4. 年令別・男女別人口〔士別市〕 …………… 11
5. 年令別・男女別人口〔旧士別市〕 …………… 12
5. 年令別・男女別人口〔旧朝日町〕 …………… 13
6. 地区別人口の推移 …………… 14
  - (1) 住民基本台帳 …………… 14
  - (2) 国勢調査結果 …………… 15
7. 5才階級別男女人口 …………… 16
8. 人口集中地区面積 …………… 17
9. 産業大分類別就業人口の推移 …………… 17
10. 地域別年齢（5才階級）別人口 …………… 18
11. 世帯の種類（2区分）別世帯数及び世帯人員 …………… 19
12. 一般世帯の世帯数・人員（10区分） …………… 19
13. 一般世帯の住居の種類・住宅の所有の関係（6区分） …………… 19
14. 外国人登録者数 …………… 19
15. 住民登録人口異動先別内訳 …………… 20
16. 人口動態の推移 …………… 20
17. 人口ピラミッド …………… 21
18. 全道各市人口及び世帯数 …………… 22

## 3. 農業・林業

1. 年度別農業概況 …………… 25
  - (1) 農家戸数・人口及び経営耕地面積 …………… 25
  - (2) 主要農作物作付面積 …………… 25
  - (3) 飼育家畜数 …………… 26
  - (4) 飼育家畜数（市調査） …………… 26
2. 農業産出額 …………… 27
3. 耕地規模別農業概況 …………… 28
  - (1) 耕地規模別農家数の推移 …………… 28
  - (2) 年令別農業経営者数（家族経営） …………… 28
  - (3) 農業従事者数（家族経営） …………… 29
  - (4) 農家主従別農家数（家族経営） …………… 29
  - (5) 農家数経営耕地面積（家族経営） …………… 29
  - (6) 経営耕地規模面積（家族経営） …………… 30
  - (7) 農産物販売金額別（家族経営） …………… 30

- (8) 農業経営の形態（家族経営） …………… 30
- (9) 販売目的で栽培した作物の作付面積（家族経営） …………… 31
- (10) 農業機械の所有（家族経営） …………… 31
4. 総農業経営体 …………… 32
  - (1) 組織形態別農業経営体数 …………… 32
  - (2) 経営耕地の状況 …………… 32
  - (3) 北海道設定項目 …………… 32
5. 地区別農家数および農家人口の推移 …………… 33
6. 牛乳の生産量 …………… 33
7. 生産農業所得と生産性指標 …………… 34
8. 農用機械個人所有台数の推移 …………… 34
9. 稲作転換実施状況の推移 …………… 35
10. 離農状況の推移 …………… 35
11. 市営牧野入牧頭数の推移 …………… 36
12. 農地転用状況 …………… 36
13. 林業概況 …………… 37
  - (1) 林面積及び蓄積 …………… 37
  - (2) 組織形態別林業経営体数と状況 …………… 37

## 4. 事業所・工業・商業

1. 事業所の概要 …………… 41
  - (1) 産業大分類別事業所数及び従業者数 …………… 41
  - (2) 産業中分類別事業所数及び従業者数 …………… 42
  - (3) 産業（大分類）、経営組織（2区分）従業者規模（7区分）別事業所数及び従業者数〔士別市〕 …………… 44
  - (3) 産業（大分類）、経営組織（2区分）従業者規模（7区分）別事業所数及び従業者数〔朝日町〕 …………… 45
2. 工業の概要 …………… 46
  - (1) 年次別工業統計調査結果（従業者4人以上の事業所） …………… 46
  - (2) 従業者別工場数・従業者数及び出荷等（従業者4人以上の事業所） …………… 46
  - (3) 平成16年朝日町工業統計調査結果（従業員4人以上の事業所） …………… 47
3. 全道各市工場数・従業者数・製造品出荷額等（従業者規模4人以上の事業所） …………… 48
4. 商業の概要 …………… 49
  - (1) 年次別商業概況 …………… 49
  - (2) 平成16年商業統計産業分類別概況 …………… 50

## 5. 経 済

1. 士別金融協会会員銀行諸勘定 …………… 53

# 統計書目次

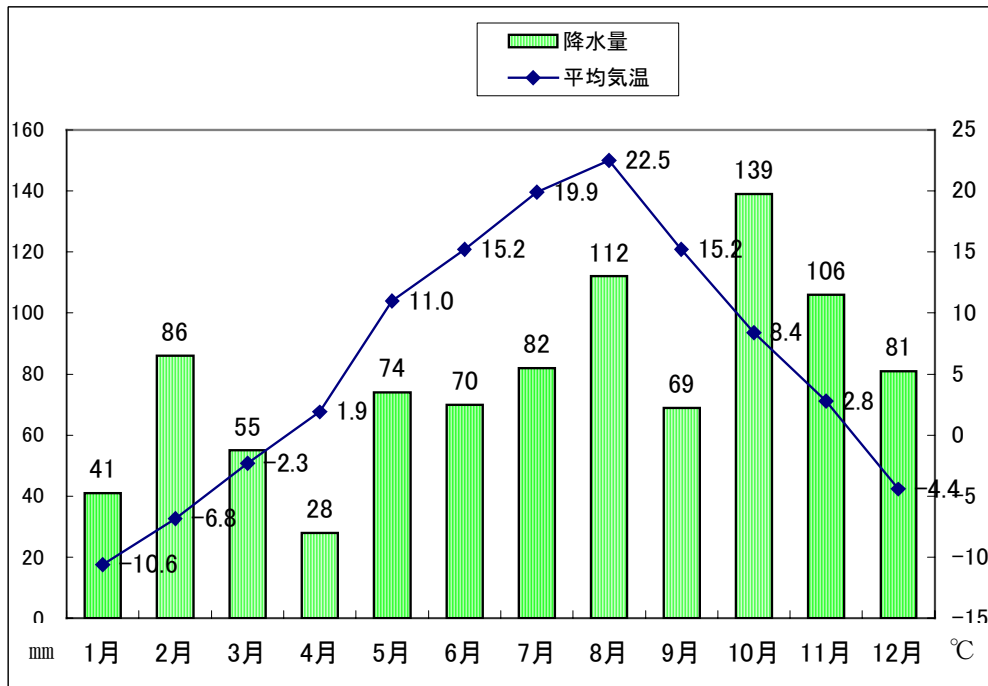
2. 手形交換高	53	5. 中学校の概況	76
3. 郵便貯金	53	6. 高等学校の概況	78
4. 農協貯金及び貸付金	54	7. 中学校の卒業後の状況	78
5. 士別市中小企業融資制度状況	54	8. 高等学校の卒業後の状況	78
6. 酒類消費状況	54	9. 市立図書館概況	80
7. 士別市地方卸売市場取扱状況	55	(1) 利用状況	80
8. 市内砂利採取プラント	55	(2) 図書分類別蔵書冊数	80
9. 主要品目別小売価格の推移	56	10. 公民館の概要	81
<b>6. 運輸・通信</b>			
1. 列車旅客輸送状況	61	11. 市民文化センター利用状況	81
2. バス乗客輸送状況	61	12. 生涯学習情報センター利用状況	82
3. タクシー運輸状況	61	13. あさひサンライズホール利用状況	82
4. 自動車登録台数	61	14. 博物館利用状況	83
5. 郵便施設数	62	15. つくも青少年の家利用状況	83
6. 郵便物取扱状況	62	16. スポーツ施設一覧	84
7. テレビジョンの受信状況	62	17. 主要スポーツ施設の利用状況	86
<b>7. 建設・電気・水道</b>			
1. 都市計画の概況	65	18. 総合体育館の概況	87
(1) 都市計画区域面積	65	(1) 利用状況	87
(2) 用途地域面積	65	(2) 種目別利用状況	87
2. 公園の概況	65	19. 青少年会館の利用状況	87
3. 市営住宅の概況	66	20. 朝日農業者トレーニングセンター種目別 利用状況	88
(1) 市営住宅の建設状況	66	<b>9. 保健・衛生</b>	
(2) 市営住宅団地別管理戸数	66	1. 医療施設数の推移	91
4. 建築確認申請状況	67	2. 医療従事者数の推移	91
5. 道路の推移	67	3. 死因別死亡者数の推移	91
6. 橋梁の推移	68	4. 市立総合病院の概況	92
7. 電力需要の推移	68	(1) 市立総合病院病床数	92
8. 上水道の給水状況	69	(2) 市立総合病院診療状況	92
9. 簡易水道の普及状況	69	5. 保健指導等概況	93
10. 下水道の普及状況	70	6. 結核検診状況	93
11. 農業集落排水の普及状況	70	7. 予防接種実施状況	93
12. 個別排水処理施設の普及状況	70	8. 畜犬登録及び野犬掃討実施状況	94
<b>8. 教 育</b>			
1. 各市学校種別学校数・児童生徒数	73	9. 塵芥収集概況	94
2. 学校総覧	74	(1) 収集状況	94
(1) 総覧	74	(2) 資源化状況	94
(2) 幼稚園	74	10. し尿収集状況	95
(3) 小学校	74	11. 火葬場使用状況	95
(4) 中学校	75	12. 公害苦情処理件数	95
(5) 高等学校	75	13. 各市医療施設数及び医療関係者数	96
3. 幼稚園の概況	76	<b>10. 福 祉</b>	
4. 小学校の概況	76	1. 社会福祉施設の概要	99
		(1) 社会福祉施設総覧	99
		(2) 養護老人ホーム「士別桜丘荘」の 概況	99

## 統 計 書 目 次

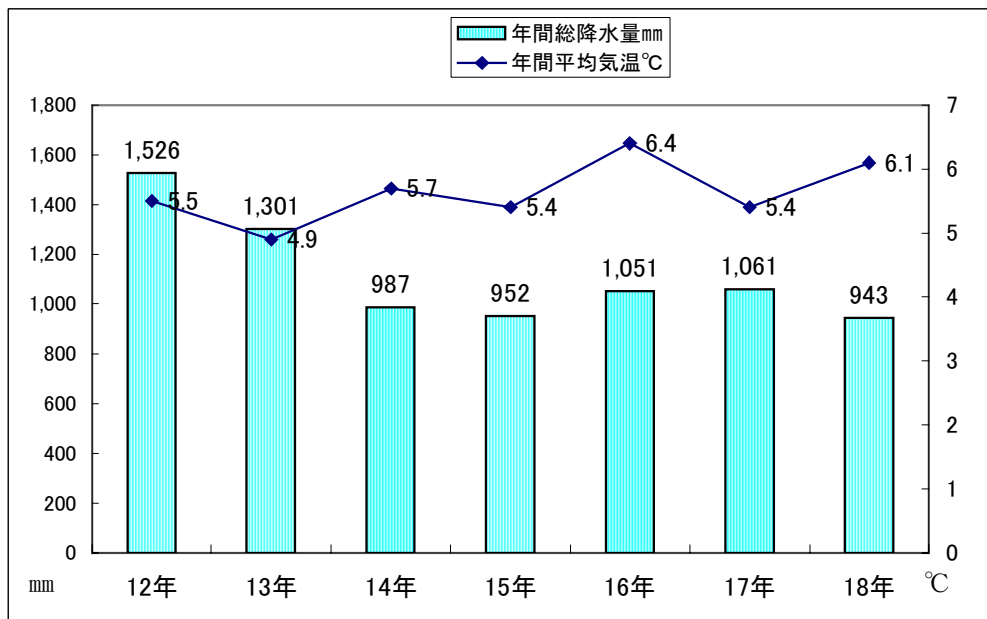
<ul style="list-style-type: none"> <li>(3) 特別養護老人ホーム「コスモス苑」の概況 …………… 100</li> <li>(4) 高齢者生活福祉センターの概況… 100</li> <li>(5) 特別養護老人ホーム「朝日美土里ハイツ」の概況 …………… 100</li> <li>(6) 士別市福祉会館の概況 …………… 100</li> <li>(7) 保育所の概況 …………… 101</li> <li>(8) 児童館の概況 …………… 102</li> <li>2. 生活保護状況 …………… 102</li> <li>3. 母子・寡婦福祉資金給付状況 …………… 103</li> <li>4. 身体障害者手帳交付状況 …………… 103</li> <li>5. 日赤社費実績額 …………… 103</li> <li>6. 共同募金実績額 …………… 104</li> <li>7. 市民相談 …………… 104</li> <li>8. 法律相談 …………… 104</li> <li>9. 消費者相談 …………… 105</li> <li>10. 国民健康保険状況 …………… 106</li> <li>11. 国民年金取扱状況 …………… 108               <ul style="list-style-type: none"> <li>(1) 被保険者状況 …………… 108</li> <li>(2) 国民年金給付状況 …………… 109</li> </ul> </li> <li>12. 介護保険状況 …………… 110               <ul style="list-style-type: none"> <li>(1) 要介護（要支援）認定者状況 … 110</li> <li>(2) 保険給付状況 …………… 110</li> <li>(3) 主なサービスの指定事業所数 … 111</li> </ul> </li> </ul>	<ul style="list-style-type: none"> <li>(2) 歴代助役名 …………… 123</li> <li>(3) 行政委員会委員数 …………… 123</li> <li>(4) 市職員数 …………… 123</li> <li>(5) 市機構図① …………… 124               <ul style="list-style-type: none"> <li>市機構図② …………… 125</li> <li>市機構図③ …………… 126</li> <li>市機構図④ …………… 127</li> </ul> </li> <li>2. 市（旧士別市） …………… 128               <ul style="list-style-type: none"> <li>(1) 歴代市長名 …………… 128</li> <li>(2) 歴代助役名 …………… 128</li> <li>(3) 歴代収入役名 …………… 128</li> <li>(4) 名誉市民 …………… 129</li> </ul> </li> <li>3. 町（旧朝日町） …………… 130               <ul style="list-style-type: none"> <li>(1) 歴代町長名 …………… 130</li> <li>(2) 歴代助役名 …………… 130</li> <li>(3) 歴代収入役名 …………… 131</li> <li>(4) 名誉町民 …………… 131</li> </ul> </li> <li>4. 市議会 …………… 132               <ul style="list-style-type: none"> <li>(1) 市議会議員名簿 …………… 132</li> <li>(2) 議会審議の状況 …………… 132</li> <li>(3) 歴代議長名 …………… 133</li> <li>(4) 歴代副議長名 …………… 133</li> </ul> </li> <li>5. 町議会〔旧朝日町〕 …………… 134               <ul style="list-style-type: none"> <li>(1) 歴代議長名 …………… 134</li> <li>(2) 歴代副議長名 …………… 134</li> </ul> </li> <li>6. 選挙 …………… 135               <ul style="list-style-type: none"> <li>(1) 選挙人名簿定時登録者数 …………… 135</li> <li>(2) 投票区分別登録者数（定時登録時） 135</li> <li>(3) 主要選挙投票状況 …………… 136</li> </ul> </li> <li>7. 財政 …………… 137               <ul style="list-style-type: none"> <li>(1) 各会計決算の推移…………… 137</li> <li>(2) 一般会計科目別決算の状況…………… 138</li> <li>(3) 一般会計予算と決算の推移 …………… 140</li> <li>(4) 年度別市・町税決算額の推移 …………… 141</li> <li>(5) 市民の年度別市税納税額 …………… 142</li> <li>(6) 固定資産評価額 …………… 142</li> <li>(7) 採用税率 …………… 143</li> </ul> </li> </ul>
<b>11. 司法・治安</b>	
<ul style="list-style-type: none"> <li>1. 救急活動状況 …………… 115</li> <li>2. 市民交通障害保険給付状況 …………… 115</li> <li>3. 消防職員数及び消防施設数 …………… 115</li> <li>4. 警察概況 …………… 116</li> <li>5. 刑法犯・特別法犯等認知状況 …………… 116               <ul style="list-style-type: none"> <li>(1) 刑法犯 …………… 116</li> <li>(2) 特別法犯 …………… 116</li> </ul> </li> <li>6. 非行少年等補導状況 …………… 116</li> <li>7. 交通事故 …………… 117               <ul style="list-style-type: none"> <li>(1) 交通事故発生状況 …………… 117</li> <li>(2) 月別発生状況 …………… 117</li> <li>(3) 車種別・当事者別発生件数 …………… 118</li> </ul> </li> <li>8. 火災状況 …………… 119               <ul style="list-style-type: none"> <li>(1) 用途別発生状況 …………… 119</li> <li>(2) 原因別発生状況 …………… 119</li> <li>(3) 覚知別発生件数 …………… 120</li> <li>(4) 出火時間別発生状況 …………… 120</li> </ul> </li> </ul>	
<b>12. 行財政</b>	
<ul style="list-style-type: none"> <li>1. 市               <ul style="list-style-type: none"> <li>(1) 歴代市長名 …………… 123</li> </ul> </li> </ul>	<ul style="list-style-type: none"> <li>1. 主要年表 …………… 147</li> <li>2. 旧朝日町のあゆみ …………… 155</li> <li>3. 公共施設・団体等一覧 …………… 163</li> </ul>
<b>資 料</b>	

# 1. 土地・気象

平成 18 年の月別気象状況



年次気象状況



## 1. 位置及び広ぼう

平成18年10月1日現在

位置		広ぼう		標高	面積
経度（東経）	緯度（北経）	東西	南北	大通北1丁目標準点	
東端142° 54' 24"	南端43° 54' 46"	58.3km	42.2km	129.54m	1,119.29km <sup>2</sup>
西端142° 10' 34"	北端44° 17' 41"				

注) 広ぼうは各両極端を定め、その緯線（南北）、経線（東西）間の垂直距離による。

※面積・・・平成18年全国都道府県市区町村別面積調によるもの。

(参考) 地区別面積 単位：km<sup>2</sup>

地区別	士別計	中央	上士別	多寄	温根別	朝日
面積	597.28	152.90	155.10	65.10	224.18	522.01



## 2. 地目別面積

単位：km<sup>2</sup>

1月1日現在

地目 年	総数	田	畑	宅地	山林	原野	雑種地	その他
平成17年	1,119.29	98.52	61.89	8.71	838.10	19.93	28.10	64.04
士別	597.28	87.87	52.29	7.85	355.35	10.17	21.47	62.28
朝日	522.01	10.65	9.60	0.86	482.75	9.76	6.63	1.76
平成18年	1,119.29	98.60	63.41	9.18	838.10	18.30	27.95	64.79

〈資料〉市税務課・住民生活課

### 3. 気象概況

各年中

年 間	気 温 (°C)					日照時間 (h)	降 水 量		
	平 均	最高気温	同起日	最低気温	同起日		総 量 (mm)	最大日量 (mm)	同起日
平成 12年	5.5	34.1	8月 1日	-28.2	1月27日	1,320.1	1,526	103	9月 2日
13年	4.9	30.7	7月13日	-32.7	1月15日	1,439.0	1,301	100	9月10日
14年	5.7	29.9	7月19日	-29.6	1月20日	1,340.7	987	48	7月11日
15年	5.4	29.4	6月12日	-31.4	1月15日	1,523.8	952	55	8月12日
16年	6.4	31.9	7月30日	-24.4	1月25日	1,395.7	1,051	35	9月13日
17年	5.4	31.6	8月11日	-30.1	1月26日	1,618.5	1,061	73	8月 3日
18年	6.1	31.8	8月 9日	-26.5	1月 6日	1,328.1	943	46	10月 8日
(平成18年月毎)									
1月	-10.6	0.9	30日	-26.5	6日	54.3	41	6	21日
2月	-6.8	6.6	21日	-21.2	5日	70.7	86	11	19日
3月	-2.3	7.6	17日	-16.7	9日	90.2	55	8	4日
4月	1.9	17.5	30日	-13.0	7日	133.5	28	6	13日
5月	11.0	27.4	27日	-2.9	3日	200.5	74	21	10日
6月	15.2	27.5	26日	5.2	4日	96.8	70	23	10日
7月	19.9	29.8	11日	9.3	1日	173.2	82	30	17日
8月	22.5	31.8	9日	14.4	27日	114.5	112	33	4日
9月	15.2	27.3	10日	2.6	26日	150.0	69	33	5日
10月	8.4	22.2	2日	-6.4	25日	152.7	139	46	8日
11月	2.8	17.0	6日	-5.9	24日	53.7	106	29	7日
12月	-4.4	3.2	13日	-20.4	18日	38.0	81	11	4日

〈資料〉 旭川地方気象台

### 4. 気象記録

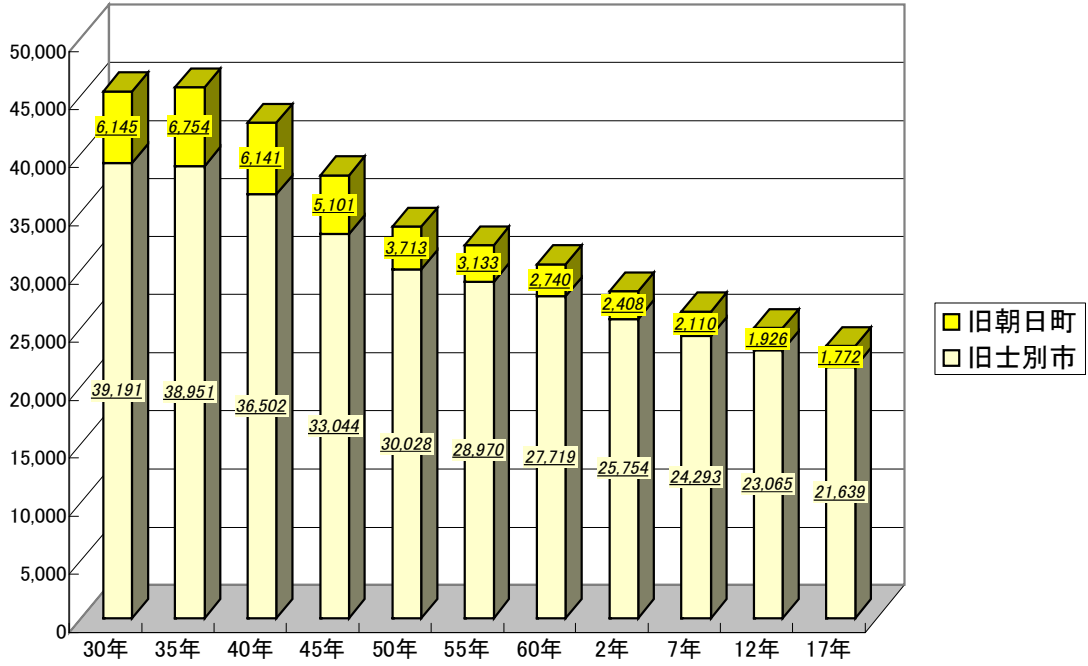
区 分	士 別		朝 日	
	極 値	記録年月日	極 値	記録年月日
最 高 気 温	35.3 °C	1984(S59)年8月16日	34.5 °C	1997(H9)年7月27日
最 低 気 温	-35.1 °C	1985(S60)年1月25日	-29.0 °C	1978(S53)年2月17日
最 大 風 速	15 m/s	2004(H16)年9月8日	12 m/s	2004(H16)年9月8日
最 大 日 降 水 量	153 mm	1981(S56)年8月4日	168 mm	1981(S56)年8月4日
最大1時間降水量	52 mm	2003(H15)年8月12日	38 mm	1990(H2)年6月13日
月間最大降水量	437 mm	1981(S56)年8月	439 mm	1981(S56)年8月
月間最少降水量	10 mm	1984(S59)年4月	14 mm	1979(S54)年8月
月間最大日照時間	232.3 時間	1991(H3)年5月	231.2 時間	2001(H13)年5月
月間最少日照時間	16.5 時間	1994(H6)年12月	24.6 時間	2002(H14)年11月

注) 1976年以降の観測値である。

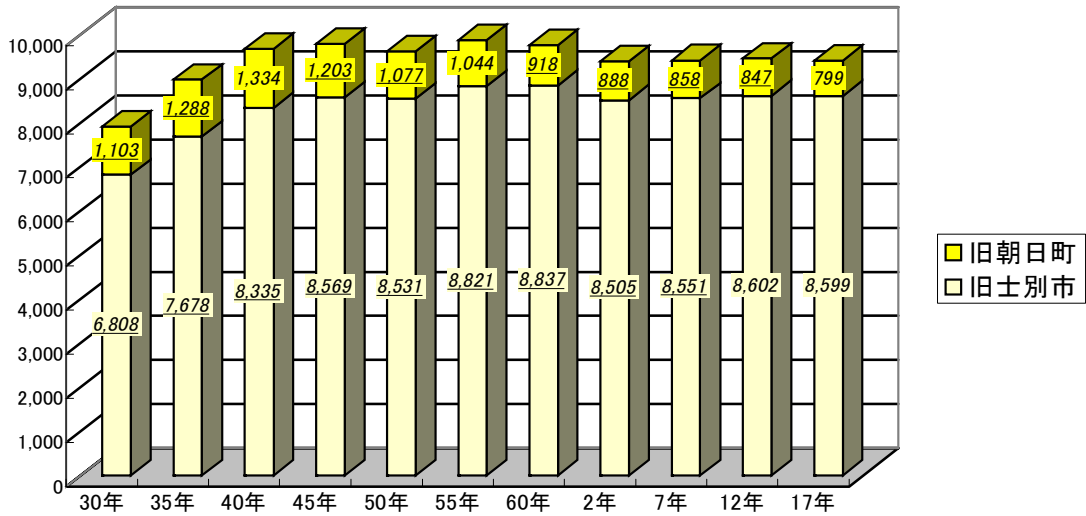
〈資料〉 旭川地方気象台

## 2. 人 口

人口の推移（国勢調査）



世帯数の推移（国勢調査）



## 1. 人口の推移〔士別市〕

西暦	年次	世帯数	人 口			1世帯当たり 人員	備 考
			総数	男	女		
1898	明治 31 年	5	14	...	...	2.8	和人来住始め
1899	32	100	385	...	...	3.9	屯田兵100戸入植・士別開基
1900	33	180	716	...	...	4.0	
1901	34	570	2,193	...	...	3.8	
1902	35	787	2,520	1,420	1,100	3.2	士別村戸長役場設置
1903	36	690	3,557	1,954	1,603	5.2	
1904	37	1,108	4,400	2,461	1,939	4.0	
1905	38	1,162	5,743	3,110	2,633	4.9	
1906	39	1,739	6,935	3,726	3,209	4.0	士別村 2 級町村制施行
1907	40	2,089	8,331	4,458	3,873	4.0	
1908	41	2,012	9,790	5,257	4,533	4.9	
1909	42	2,079	10,705	5,815	4,890	5.1	
1910	43	2,127	11,769	6,380	5,389	5.5	
1911	44	2,198	13,065	6,986	6,079	5.9	
1912	大正 1 年	2,356	14,709	7,866	6,843	6.2	
1913	2	1,661	9,302	4,837	4,465	5.6	上士別村分村
1915	4	...	...	...	...	...	士別町制施行
1916	5	1,886	11,263	5,820	5,443	6.0	
1920	9	2,480	13,103	6,912	6,191	5.3	第 1 回国勢調査
1923	12	2,640	11,459	7,022	4,437	4.3	
1924	13	2,590	13,803	8,167	5,636	5.3	
1925	14	2,307	12,843	6,642	6,201	5.6	国勢調査
1926	昭和 1 年	2,342	13,914	7,194	6,720	5.9	
1927	2	2,358	13,124	6,781	6,343	5.6	
1928	3	2,505	13,952	7,214	6,738	5.6	
1929	4	2,345	13,062	6,754	6,308	5.6	
1930	5	2,529	14,882	7,750	7,132	5.9	国勢調査
1931	6	2,466	15,799	8,902	6,897	6.4	
1932	7	2,388	14,767	7,433	7,334	6.2	
1933	8	2,376	14,767	7,658	7,109	6.2	
1934	9	2,351	14,525	7,613	6,912	6.2	
1935	10	2,579	15,515	8,214	7,301	6.0	国勢調査
1936	11	2,662	16,028	8,466	7,562	6.0	
1940	15	2,547	16,909	9,357	7,552	6.6	国勢調査
1944	19	2,717	14,261	6,610	7,651	5.2	
1945	20	3,080	18,065	8,670	9,395	5.9	
1946	21	3,354	18,540	9,151	9,389	5.5	
1947	22	3,506	19,612	9,670	9,942	5.6	臨時国勢調査
1948	23	3,597	20,066	9,974	10,092	5.6	
1949	24	3,703	20,679	10,310	10,369	5.6	
1950	25	3,700	20,880	10,379	10,501	5.6	国勢調査
1951	26	3,767	21,245	10,539	10,706	5.6	
1952	27	3,732	21,273	10,592	10,681	5.7	
1953	28	4,021	22,080	11,016	11,064	5.5	
1954	昭和 29 年	6,771	39,160	19,669	19,491	5.8	士別市制施行（士別町・上士別村・多寄村・温根別村合併）
1955	30	6,808	39,191	19,698	19,493	5.8	国勢調査
1956	31	7,085	40,196	20,165	20,031	5.7	
1957	32	7,271	40,620	20,342	20,278	5.6	
1958	33	7,387	40,631	20,319	20,312	5.5	
1959	34	7,628	40,981	20,490	20,491	5.4	
1960	35	7,678	38,951	19,218	19,733	5.1	国勢調査



## 1. 人口の推移〔士別市〕（つづき）

西暦	年次	世帯数	人 口			1世帯当たり 人員	備 考
			総数	男	女		
1961	36	8,047	41,218	20,544	20,674	5.1	
1962	37	8,308	41,203	20,512	20,691	5.0	
1963	38	8,535	41,147	20,480	20,667	4.8	
1964	39	8,747	41,100	20,471	20,629	4.7	
1965	40	8,335	36,502	17,835	18,667	4.4	国勢調査
1966	41	9,006	37,758	18,589	19,169	4.2	
1967	42	9,279	37,648	18,504	19,144	4.1	
1968	43	9,375	36,858	18,109	18,749	3.9	
1969	44	9,359	36,028	17,591	18,437	3.8	
1970	45	8,569	33,044	15,880	17,164	3.9	国勢調査
1971	46	9,231	33,868	16,468	17,400	3.7	
1972	47	9,191	33,124	16,138	16,986	3.6	
1973	48	9,118	32,333	15,760	16,573	3.5	
1974	49	9,063	31,610	15,402	16,208	3.5	
1975	50	8,531	30,028	14,499	15,529	3.5	国勢調査
1976	51	9,036	30,879	15,064	15,815	3.4	
1977	52	9,029	30,606	14,896	15,710	3.4	
1978	53	9,058	30,431	14,808	15,623	3.4	
1979	54	9,108	30,155	14,698	15,457	3.3	
1980	55	8,821	28,970	13,973	14,997	3.3	国勢調査
1981	56	9,194	29,762	14,497	15,265	3.2	
1982	57	9,204	29,419	14,305	15,114	3.2	
1983	58	9,198	29,048	14,145	14,903	3.2	
1984	59	9,158	28,705	13,925	14,780	3.1	
1985	60	8,837	27,719	13,374	14,345	3.1	国勢調査
1986	61	9,031	27,944	13,481	14,463	3.1	
1987	62	8,995	27,566	13,259	14,307	3.1	
1988	63	8,961	27,300	13,109	14,191	3.0	
1989	平成元年	8,883	26,828	12,866	13,962	3.0	
1990	2	8,505	25,754	12,183	13,571	3.0	国勢調査
1991	3	8,835	25,988	12,409	13,579	2.9	
1992	4	8,839	25,716	12,233	13,483	2.9	
1993	5	8,849	25,341	12,081	13,260	2.9	
1994	6	8,821	24,991	11,925	13,066	2.8	
1995	7	8,551	24,293	11,537	12,756	2.8	国勢調査
1996	8	8,938	24,467	11,641	12,826	2.7	
1997	9	9,006	24,316	11,625	12,691	2.7	
1998	10	9,058	24,125	11,521	12,604	2.7	
1999	11	9,116	24,003	11,490	12,513	2.6	
2000	12	8,602	23,065	10,914	12,151	2.7	国勢調査
2001	13	9,119	23,372	11,133	12,239	2.6	
2002	14	9,121	23,179	11,018	12,161	2.5	
2003	15	9,136	22,836	10,856	11,980	2.5	
2004	16	9,135	22,494	10,674	11,820	2.5	
2005	17	9,398	23,411	10,978	12,433	2.5	新士別市（士別市・朝日町合併）国勢調査
2006	18	9,975	23,635	11,192	12,443	2.4	

注）「昭和29年」は7月1日現在、「国勢調査」は各年10月1日現在、「その他」は「昭和30年以降」は9月末現在。

〈資料〉「士別町勢要覧」「士別市史」「国勢調査」「住民基本台帳

## 2. 人口の推移〔旧朝日町〕

西暦	年次	世帯数	人口			1世帯当たり 人員	備考
			総数	男	女		
1949	昭和 24 年	944	5,543	2,803	2,740	5.9	上土別村から朝日村として分村 国勢調査
1950	25	976	5,557	2,818	2,739	5.7	
1951	26	993	5,601	2,847	2,754	5.6	国勢調査
1952	27	971	5,630	2,856	2,774	5.8	
1953	28	984	5,810	2,943	2,867	5.9	国勢調査
1954	29	996	5,898	2,959	2,939	5.9	
1955	30	1,103	6,145	3,167	2,978	5.6	国勢調査
1956	31	1,068	6,276	3,151	3,125	5.9	
1957	32	1,160	6,396	3,209	3,187	5.5	国勢調査
1958	33	1,198	6,493	3,240	3,253	5.4	
1959	34	1,219	6,424	3,227	3,197	5.3	国勢調査 町政施行
1960	35	1,288	6,754	3,561	3,193	5.2	
1961	36	1,268	6,484	3,237	3,247	5.1	国勢調査
1962	37	1,296	6,464	3,208	3,256	5.0	
1963	38	1,332	6,475	3,206	3,269	4.9	国勢調査
1964	39	1,310	6,189	3,055	3,134	4.7	
1965	40	1,334	6,141	3,220	2,921	4.6	国勢調査
1966	41	1,189	5,427	2,683	2,744	4.6	
1967	42	1,229	5,264	2,579	2,685	4.3	国勢調査
1968	43	1,220	5,199	2,550	2,649	4.3	
1969	44	1,193	5,044	2,482	2,562	4.2	国勢調査
1970	45	1,203	5,101	2,661	2,440	4.2	
1971	46	1,137	4,506	2,183	2,323	4.0	国勢調査
1972	47	1,138	4,302	2,080	2,222	3.8	
1973	48	1,121	4,154	1,996	2,158	3.7	国勢調査
1974	49	1,087	3,983	1,925	2,058	3.7	
1975	50	1,077	3,713	1,784	1,929	3.4	国勢調査
1976	51	1,043	3,772	1,818	1,954	3.6	
1977	52	1,006	3,555	1,725	1,830	3.5	国勢調査
1978	53	979	3,414	1,666	1,748	3.5	
1979	54	987	3,292	1,605	1,687	3.3	国勢調査
1980	55	1,044	3,133	1,545	1,588	3.0	
1981	56	966	3,145	1,534	1,611	3.3	国勢調査
1982	57	955	3,085	1,501	1,584	3.2	
1983	58	947	2,991	1,456	1,535	3.2	国勢調査
1984	59	935	2,907	1,412	1,495	3.1	
1985	60	918	2,740	1,330	1,410	3.0	国勢調査
1986	61	903	2,769	1,343	1,426	3.1	
1987	62	892	2,703	1,309	1,394	3.0	国勢調査
1988	63	886	2,642	1,287	1,355	3.0	
1989	平成 元 年	881	2,583	1,251	1,332	2.9	国勢調査
1990	2	888	2,408	1,162	1,246	2.7	
1991	3	895	2,444	1,165	1,279	2.7	国勢調査
1992	4	903	2,365	1,129	1,236	2.6	
1993	5	898	2,303	1,092	1,211	2.6	国勢調査
1994	6	890	2,235	1,064	1,171	2.5	
1995	7	858	2,110	1,003	1,107	2.5	国勢調査
1996	8	878	2,153	1,030	1,123	2.5	
1997	9	896	2,127	1,027	1,100	2.4	国勢調査
1998	10	894	2,089	1,008	1,081	2.3	
1999	11	888	2,043	978	1,065	2.3	国勢調査
2000	12	847	1,926	918	1,008	2.3	
2001	13	891	2,014	962	1,052	2.3	国勢調査
2002	14	880	1,954	936	1,018	2.2	
2003	15	877	1,910	918	992	2.2	国勢調査
2004	16	869	1,870	895	975	2.2	
2005	17	799	1,772	837	935	2.2	9.1土別市と合併

〈資料〉「国勢調査」「住民基本台帳」

## 3. 人口の推移〔旧村別〕

## 上 土 別 村

西暦	年 次	世帯数	人 口			1世帯当たり 人員	備 考
			総数	男	女		
1913	大正 2 年	1,004	5,926	3,172	2,754	5.9	土別村から分村
1916	5	1,384	7,983	4,416	3,567	5.8	
1918	7	1,339	8,729	4,513	4,216	6.5	
1920	9	1,187	7,383	3,853	3,530	6.2	
1933	昭和 8 年	1,691	10,138	5,270	4,868	6.0	
1943	18	1,648	10,226	4,816	5,410	6.2	朝日村が分村
1949	24	1,243	7,556	3,834	3,722	6.1	
1950	25	1,241	7,588	3,863	3,725	6.1	
1951	26	1,248	7,575	3,893	3,682	6.1	
1952	27	1,252	7,750	3,972	3,778	6.2	
1953	28	1,274	7,790	3,969	3,821	6.1	29. 7. 1合併し土別市

〈資料〉「上土別村勢要覧」「土別市史」

## 多 寄 村

西暦	年 次	世帯数	人 口			1世帯当たり 人員	備 考	
			総数	男	女			
1909	明治 42 年	1,398 (492)	6,458 (2,311)	… …	… …	4.6 (4.7)	風連別・上多寄・下多寄の合計 (上多寄地区分)	
1916	大正 5 年	1,559	8,969	4,685	4,284	5.8		
1921	10	1,652	9,534	4,895	4,639	5.8		
1926	昭和 元 年	1,786	10,954	5,593	5,361	6.1		
1930	5	2,124	13,372	7,094	6,278	6.3		
1935	10	2,346	13,906	7,124	6,782	5.9		
1938	13	615	3,791	1,892	1,899	6.2		風連村から分村
1940	15	612	3,737	1,888	1,849	6.1		
1943	18	524	3,063	1,444	1,619	5.8		
1945	20	668	3,665	1,829	1,836	5.5		
1948	23	676	4,174	2,040	2,134	6.2		
1950	25	719	4,422	2,189	2,233	6.2		
1953	28	724	4,527	2,265	2,262	6.3		29. 7. 1合併し土別市

〈資料〉「多寄村誌」「土別市史」

## 温 根 別 村

西暦	年 次	世帯数	人 口			1世帯当たり 人員	備 考
			総数	男	女		
1927	昭和 2 年	542	3,303	…	…	6.1	剣淵村から分村
1930	5	…	3,823	…	…	…	
1935	10	…	4,709	…	…	…	
1940	15	…	4,441	…	…	…	
1948	23	681	4,242	2,092	2,150	6.2	
1949	24	718	4,410	2,183	2,227	6.1	
1950	25	723	4,464	2,209	2,255	6.2	
1951	26	727	4,458	2,214	2,244	6.1	
1952	27	708	4,382	2,174	2,208	6.2	
1953	28	710	4,401	2,204	2,197	6.2	

〈資料〉「国勢調査」「土別市史」

## 4. 年令別・男女別人口〔士別市〕

平成 17 年 10 月 1 日現在

年令別	総数	男	女	年令別	総数	男	女	年令別	総数	男	女
総数	23,411	10,978	12,433								
0～4才	887	423	464	35～39才	1,270	613	657	70～74才	1,732	857	875
0	175	86	89	35	251	117	134	70	387	183	204
1	170	76	94	36	244	127	117	71	334	170	164
2	165	80	85	37	241	118	123	72	341	176	165
3	194	99	95	38	306	140	166	73	344	169	175
4	183	82	101	39	228	111	117	74	326	159	167
5～9才	994	511	483	40～44才	1,321	635	686	75～79才	1,442	628	814
5	176	75	101	40	275	128	147	75	328	147	181
6	196	114	82	41	267	124	143	76	269	118	151
7	206	99	107	42	252	114	138	77	296	139	157
8	200	115	85	43	251	128	123	78	260	104	156
9	216	108	108	44	276	141	135	79	289	120	169
10～14才	1,009	529	480	45～49才	1,455	730	725	80～84才	953	366	587
10	207	108	99	45	296	155	141	80	231	95	136
11	194	102	92	46	318	169	149	81	216	90	126
12	198	109	89	47	286	132	154	82	165	62	103
13	214	114	100	48	275	125	150	83	198	70	128
14	196	96	100	49	280	149	131	84	143	49	94
15～19才	905	456	449	50～54才	1,757	834	923	85～89才	556	187	369
15	219	96	123	50	300	127	173	85	144	48	96
16	189	104	85	51	315	159	156	86	134	40	94
17	211	108	103	52	371	177	194	87	99	38	61
18	166	85	81	53	370	189	181	88	95	36	59
19	120	63	57	54	401	182	219	89	84	25	59
20～24才	766	380	386	55～59才	2,056	958	1,098	90～94才	221	58	163
20	123	61	62	55	420	200	220	90	65	14	51
21	138	76	62	56	452	225	227	91	54	17	37
22	150	79	71	57	436	190	246	92	32	11	21
23	171	78	93	58	407	185	222	93	43	9	34
24	184	86	98	59	341	158	183	94	27	7	20
25～29才	1,067	527	540	60～64才	1,782	806	976	95～99才	60	20	40
25	179	105	74	60	336	150	186	95	21	7	14
26	228	90	138	61	367	165	202	96	16	4	12
27	208	113	95	62	366	175	191	97	12	2	10
28	241	122	119	63	376	163	213	98	9	6	3
29	211	97	114	64	337	153	184	99	2	1	1
30～34才	1,377	661	716	65～69才	1,793	796	997	100才～	6	1	5
30	277	144	133	65	367	160	207				
31	295	120	175	66	317	138	179	不詳	2	2	-
32	273	128	145	67	379	181	198				
33	266	131	135	68	349	150	199				
34	266	138	128	69	381	167	214				

〈資料〉「国勢調査」

## 5. 年令別・男女別人口〔旧士別市〕

平成 17 年 10 月 1 日現在

年令別	総数	男	女	年令別	総数	男	女	年令別	総数	男	女
総数	21,639	10,141	11,498								
0～4 才	830	394	436	35～39 才	1,198	586	612	70～74 才	1,542	754	788
0	159	80	79	35	231	111	120	70	349	165	184
1	157	70	87	36	235	124	111	71	297	146	151
2	155	73	82	37	230	113	117	72	296	155	141
3	184	93	91	38	285	132	153	73	311	148	163
4	175	78	97	39	217	106	111	74	289	140	149
5～9 才	934	478	456	40～44 才	1,240	585	655	75～79 才	1,294	558	736
5	162	71	91	40	259	116	143	75	290	125	165
6	184	105	79	41	254	116	138	76	238	107	131
7	199	97	102	42	232	104	128	77	266	124	142
8	185	105	80	43	243	121	122	78	240	96	144
9	204	100	104	44	252	128	124	79	260	106	154
10～14 才	956	499	457	45～49 才	1,374	690	684	80～84 才	881	336	545
10	195	102	93	45	281	143	138	80	211	86	125
11	184	95	89	46	302	159	143	81	205	84	121
12	185	103	82	47	271	128	143	82	151	56	95
13	204	107	97	48	259	118	141	83	178	64	114
14	188	92	96	49	261	142	119	84	136	46	90
15～19 才	872	435	437	50～54 才	1,655	792	863	85～89 才	496	167	329
15	213	94	119	50	283	121	162	85	127	42	85
16	182	99	83	51	299	152	147	86	117	36	81
17	205	104	101	52	350	170	180	87	90	33	57
18	158	78	80	80	346	178	168	88	86	32	54
19	114	60	54	54	377	171	206	89	76	24	52
20～24 才	735	369	366	55～59 才	1,877	871	1,006	90～94 才	193	48	145
20	117	59	58	55	385	182	203	90	54	11	43
21	133	75	58	56	406	203	203	91	46	11	35
22	142	76	66	57	396	173	223	92	28	10	18
23	167	75	92	58	378	173	205	93	40	9	31
24	176	84	92	59	312	140	172	94	25	7	18
25～29 才	989	486	503	60～64 才	1,631	746	885	95～99 才	50	16	34
25	163	97	66	60	312	144	168	95	17	5	12
26	215	85	130	61	334	151	183	96	14	4	10
27	188	101	87	62	328	156	172	97	11	2	9
28	230	113	117	63	350	152	198	98	7	4	3
29	193	90	103	64	307	143	164	99	1	1	-
30～34 才	1,294	615	679	65～69 才	1,593	713	880	100才～	3	1	2
30	260	135	125	65	321	145	176				
31	278	111	167	66	289	127	162	不詳	2	2	-
32	251	116	135	67	345	163	182				
33	252	123	129	68	306	129	177				
34	253	130	123	69	332	149	183				

〈資料〉「国勢調査」

## 5. 年令別・男女別人口〔旧朝日町〕

平成 17 年 10 月 1 日現在

年令別	総数	男	女	年令別	総数	男	女	年令別	総数	男	女
総数	1,772	837	935								
0～4 才	57	29	28	35～39 才	72	27	45	70～74 才	190	103	87
0	16	6	10	35	20	6	14	70	38	18	20
1	13	6	7	36	9	3	6	71	37	24	13
2	10	7	3	37	11	5	6	72	45	21	24
3	10	6	4	38	21	8	13	73	33	21	12
4	8	4	4	39	11	5	6	74	37	19	18
5～9 才	60	33	27	40～44 才	81	50	31	75～79 才	148	70	78
5	14	4	10	40	16	12	4	75	38	22	16
6	12	9	3	41	13	8	5	76	31	11	20
7	7	2	5	42	20	10	10	77	30	15	15
8	15	10	5	43	8	7	1	78	20	8	12
9	12	8	4	44	24	13	11	79	29	14	15
10～14 才	53	30	23	45～49 才	81	40	41	80～84 才	72	30	42
10	12	6	6	45	15	12	3	80	20	9	11
11	10	7	3	46	16	10	6	81	11	6	5
12	13	6	7	47	15	4	11	82	14	6	8
13	10	7	3	48	16	7	9	83	20	6	14
14	8	4	4	49	19	7	12	84	7	3	4
15～19 才	33	21	12	50～54 才	102	42	60	85～89 才	60	20	40
15	6	2	4	50	17	6	11	85	17	6	11
16	7	5	2	51	16	7	9	86	17	4	13
17	6	4	2	52	21	7	14	87	9	5	4
18	8	7	1	53	24	11	13	88	9	4	5
19	6	3	3	54	24	11	13	89	8	1	7
20～24 才	31	11	20	55～59 才	179	87	92	90～94 才	28	10	18
20	6	2	4	55	35	18	17	90	11	3	8
21	5	1	4	56	46	22	24	91	8	6	2
22	8	3	5	57	40	17	23	92	4	1	3
23	4	3	1	58	29	12	17	93	3	-	3
24	8	2	6	59	29	18	11	94	2	-	2
25～29 才	78	41	37	60～64 才	151	60	91	95～99 才	10	4	6
25	16	8	8	60	24	6	18	95	4	2	2
26	13	5	8	61	33	14	19	96	2	-	2
27	20	12	8	62	38	19	19	97	1	-	1
28	11	9	2	63	26	11	15	98	2	2	-
29	18	7	11	64	30	10	20	99	1	-	1
30～34 才	83	46	37	65～69 才	200	83	117	100才～	3	-	3
30	17	9	8	65	46	15	31	不詳	-	-	-
31	17	9	8	66	28	11	17				
32	22	12	10	67	34	18	16				
33	14	8	6	68	43	21	22				
34	13	8	5	69	49	18	31				

〈資料〉「国勢調査」

## 6. 地区別人口の推移

## (1) 住民基本台帳

各年9月30日現在

年次	世帯数					世帯数
	総数	中央	上士別	多寄	温根別	朝日
平成元年	8,883	7,441	592	559	291	881
2	8,856	7,438	579	554	285	867
3	8,835	7,447	561	551	276	895
4	8,839	7,475	558	547	259	903
5	8,849	7,513	557	532	247	898
6	8,821	7,496	554	528	243	890
7	8,896	7,603	541	517	235	885
8	8,941	7,694	519	495	233	878
9	9,006	7,798	497	485	226	896
10	9,058	7,858	493	487	220	894
11	9,116	7,945	480	484	207	888
12	9,060	7,921	459	475	205	883
13	9,119	7,992	456	472	199	891
14	9,104	7,994	453	462	195	880
15	9,136	8,036	448	459	193	877
16	9,135	8,059	437	450	189	869
17	9,947	8,034	423	449	187	854
18	9,975	8,082	417	452	185	839

年次	人口					人口
	総数	中央	上士別	多寄	温根別	朝日
平成元年	26,828	21,783	2,042	1,989	1,014	2,583
2	26,452	21,545	1,968	1,950	989	2,481
3	25,988	21,267	1,896	1,891	934	2,444
4	25,716	21,160	1,839	1,864	853	2,365
5	25,341	20,930	1,782	1,817	812	2,303
6	24,991	20,654	1,761	1,784	792	2,235
7	24,821	20,634	1,697	1,720	770	2,201
8	24,479	20,488	1,608	1,646	737	2,153
9	24,316	20,453	1,543	1,610	710	2,127
10	24,115	20,382	1,510	1,556	667	2,089
11	24,003	20,386	1,464	1,506	647	2,043
12	23,648	20,149	1,388	1,484	627	1,997
13	23,372	19,980	1,352	1,433	607	2,014
14	23,073	19,766	1,323	1,408	576	1,954
15	22,836	19,593	1,292	1,383	568	1,910
16	22,494	19,372	1,251	1,338	533	1,870
17	23,984	19,114	1,201	1,308	523	1,838
18	23,635	18,911	1,172	1,260	503	1,789

注) 平成17年以降の人口・世帯の総数は、士別・朝日の合計数。

〈資料〉市市民課

## (2) 国勢調査結果

各年 10月1日現在

地 区 別	世 帯 数						平成12年との比較	
	昭和60年	平成2年	平成7年	平成12年	平成17年	増減		
						増減	増減率 %	
合 計	9,755	9,393	9,409	9,449	9,398	△ 51	△ 0.5	
士 別	8,837	8,505	8,551	8,602	8,599	△ 3	△ 0.0	
1 中 央	7,118	7,104	7,281	7,499	7,546	47	0.6	
(1) 市 街 地	5,610	5,568	5,713	6,752	6,795	43	0.6	
(2) 北 町	86	112	112	112	114	2	1.8	
(3) 下 士 別	162	143	138	146	141	△ 5	△ 3.4	
(4) 武 徳	149	138	133	104	111	7	6.7	
(5) 川 西	57	50	44	39	40	1	2.6	
(6) 南 町	645	710	788	19	30	11	57.9	
(7) 南 士 別	56	58	59	56	53	△ 3	△ 5.4	
(8) 西 士 別	27	26	23	21	67	△ 1	△ 1.5	
(9) 学 田	48	48	51	47	...	...	...	
(10) 中 士 別	278	251	220	203	195	△ 8	△ 3.9	
2 上 士 別	643	583	538	450	408	△ 42	△ 9.3	
3 多 寄	575	531	504	447	432	△ 15	△ 3.4	
4 温 根 別	501	287	228	206	213	7	3.4	
朝 日	918	888	858	847	799	△ 48	△ 4.1	

地 区 別	人 口					平成12年との比較	
	昭和60年	平成2年	平成7年	平成12年	平成17年	増減	
						増減	増減率 %
合 計	29,019	28,164	26,403	24,991	23,411	△ 1,580	△ 6.3
士 別	27,719	25,754	24,293	23,065	21,639	△ 1,426	△ 6.2
1 中 央	22,099	21,052	20,175	19,727	18,715	△ 1,012	△ 5.1
(1) 市 街 地	16,560	15,630	14,950	17,258	16,471	△ 787	△ 4.6
(2) 北 町	330	399	379	334	320	△ 14	△ 4.2
(3) 下 士 別	687	581	531	531	452	△ 79	△ 14.9
(4) 武 徳	660	593	545	393	351	△ 42	△ 10.7
(5) 川 西	280	252	213	156	135	△ 21	△ 13.5
(6) 南 町	2,044	2,182	2,378	55	82	27	49.1
(7) 南 士 別	255	242	215	194	180	△ 14	△ 7.2
(8) 西 士 別	116	110	76	72	198	△ 7	△ 3.4
(9) 学 田	165	159	163	133	...	...	...
(10) 中 士 別	1,002	904	725	601	526	△ 75	△ 12.5
2 上 士 別	2,204	1,856	1,647	1,322	1,143	△ 179	△ 13.5
3 多 寄	2,117	1,885	1,747	1,401	1,250	△ 151	△ 10.8
4 温 根 別	1,299	961	724	615	531	△ 84	△ 13.7
朝 日	2,740	2,408	2,110	1,926	1,772	△ 154	△ 8.0

注) 平成12年調査で南町区域変更。平成17年調査で、学田地区は西士別地区に統合。

(資料)「国勢調査」



## 7. 5才階級別男女人口

各年10月1日現在

区 分	旧 士 別 市				旧 朝 日 町				士 別 市			
	平成 12 年				平成 12 年				平成 17 年			
	総 数	構成比 (%)	男	女	総 数	構成比 (%)	男	女	総 数	構成比 (%)	男	女
総 数	23,065	100.0	10,914	12,151	1,926	100.0	918	1,008	23,411	100.0	10,978	12,433
幼年人口 (0~14才)	3,116	13.5	1,606	1,510	175	9.1	100	75	2,890	12.3	1,463	1,427
0~4 才	978	4.2	510	468	69	3.6	40	29	887	3.8	423	464
5~9 才	1,012	4.4	517	495	50	2.6	26	24	994	4.2	511	483
10~14 才	1,126	4.9	579	547	56	2.9	34	22	1,009	4.3	529	480
生産年齢人口 (15~64才)	14,372	62.3	6,828	7,544	1,131	58.7	527	604	13,756	58.8	6,600	7,156
15~19 才	1,149	5.0	582	567	38	2.0	20	18	905	3.9	456	449
20~24 才	926	4.0	417	509	76	3.9	36	40	766	3.3	380	386
25~29 才	1,258	5.5	592	666	99	5.1	55	44	1,067	4.6	527	540
30~34 才	1,243	5.4	602	641	83	4.3	35	48	1,377	5.9	661	716
35~39 才	1,310	5.7	623	687	83	4.3	50	33	1,270	5.4	613	657
40~44 才	1,433	6.2	721	712	79	4.1	38	41	1,321	5.6	635	686
45~49 才	1,701	7.4	814	887	99	5.1	38	61	1,455	6.2	730	725
50~54 才	1,904	8.3	875	1,029	187	9.7	88	99	1,757	7.5	834	923
55~59 才	1,759	7.6	829	930	165	8.6	71	94	2,056	8.8	958	1,098
60~64 才	1,689	7.3	773	916	222	11.5	96	126	1,782	7.6	806	976
高齢人口 (65才以上)	5,577	24.2	2,480	3,097	620	32.2	291	329	6,763	28.9	2,913	3,850
65~69 才	1,682	7.3	843	839	199	10.3	109	90	1,793	7.7	796	997
70~74 才	1,482	6.4	683	799	163	8.5	80	83	1,732	7.4	857	875
75~79 才	1,124	4.9	481	643	94	4.9	39	55	1,442	6.2	628	814
80~84 才	718	3.1	274	444	85	4.4	34	51	953	4.1	366	587
85才~	571	2.5	199	372	79	4.1	29	50	843	3.6	266	577
不 詳	-	-	-	-	-	-	-	-	2	-	2	-

〈資料〉「国勢調査」

## 8. 人口集中地区面積

各年10月1日現在

年次	面積			人口			人口密度	
	全市 (km <sup>2</sup> )	集中地区 (km <sup>2</sup> )	割合 (%)	全市 (人)	集中地区 (人)	割合 (%)	全市 (人/km <sup>2</sup> )	集中地区 (人/km <sup>2</sup> )
昭和 50 年	601.0	2.8	0.47	30,028	13,146	43.8	50.0	4,695.0
55	600.8	4.0	0.67	28,970	14,756	50.9	48.2	3,689.0
60	600.8	3.9	0.65	27,719	13,866	50.0	46.1	3,555.4
平成 2 年	598.2	3.4	0.57	25,754	13,043	50.6	43.1	3,836.2
7	597.4	3.6	0.60	24,293	13,241	54.5	40.7	3,678.1
12	597.3	3.8	0.64	23,065	13,595	58.9	38.6	3,568.2
17	1,119.3	3.8	0.34	23,411	12,864	54.9	20.9	3,421.3

注) 人口集中地区とは人口密度 4,000 人/km<sup>2</sup>以上の単位区が隣接し、5,000 人以上の人口を有する地域。  
 (資料)「国勢調査」

## 9. 産業大分類別就業人口の推移

各年10月1日現在

産業大分類別	士 別				朝 日			
	12 年		17 年		12 年		17 年	
	就業人口	構成比	就業人口	構成比	就業人口	構成比	就業人口	構成比
総 数	11,751	100.0	10,611	100.0	1,045	100.0	883	100.0
第 1 次 産 業	2,277	19.4	2,059	19.4	299	28.6	286	32.4
A 農 業	2,212	18.8	2,005	18.9	262	25.1	269	30.5
B 林 業・狩 猟 業	65	0.6	54	0.5	37	12.4	16	1.8
C 漁 業・水 産 養 殖 業	-	-	-	-	-	-	1	0.1
第 2 次 産 業	2,831	24.1	2,136	20.1	279	26.7	175	19.8
D 鉱 業	23	0.2	12	0.1	2	0.2	2	0.2
E 建 設 業	1,773	15.1	1,324	12.5	158	15.1	89	10.1
F 製 造 業	1,035	8.8	800	7.5	119	11.4	84	9.5
第 3 次 産 業	6,630	56.4	6,328	59.6	467	44.7	422	47.8
G 電 気・ガ ス・水 道・ 熱 供 給 業	54	0.5	21	0.2	14	1.3	18	2.0
H 情 報 通 信 業	...	...	48	0.5	-	-	-	-
I 運 輸 業	579	4.9	436	4.1	26	2.5	10	1.1
J 卸 ・ 小 売 業	2,124	18.1	1,580	14.9	119	11.4	72	8.2
K 金 融 ・ 保 険 業	214	1.8	203	1.9	9	0.9	7	0.8
L 不 動 産 業	17	0.1	28	0.3	-	-	-	-
M 飲 食 店 ・ 宿 泊 業	...	...	487	4.6	-	-	20	2.3
N 医 療 ・ 福 祉	...	...	1,094	10.3	-	-	74	8.4
O 教 育 ・ 学 習 支 援 業	...	...	433	4.1	-	-	36	4.1
P 複 合 サ ー ビ ス 事 業	3,207	27.3	295	2.8	216	21	36	4.1
Q サ ー ビ ス 業 (他 に 分 類 さ れ な い も)	...	...	1,279	12.1	-	-	71	8.0
R 公 務	435	3.7	424	4.0	83	7.9	78	8.8
S 分 類 不 能 の 産 業	13	0.1	88	0.8	-	-	-	-

(資料)「国勢調査」

## 10. 地域別年齢（5才階級）別人口

平成 17 年 10 月 1 日現在

地域別	総数	0才～ 4才	5才～ 9才	10才～ 14才	15才～ 19才	20才～ 24才	25才～ 29才	30才～ 34才	35才～ 39才	40才～ 44才
士別	23,411	887	994	1,009	905	766	1,067	1,377	1,270	1,321
市街地	16,471	697	766	770	653	555	798	1,118	1,011	993
北町	320	6	14	16	19	14	10	9	17	20
下士別	452	7	16	17	30	14	8	12	17	17
武徳	351	16	24	10	11	20	15	17	19	12
川西	135	1	2	1	7	3	7	5	3	1
南町	82	4	2	1	—	3	15	11	1	4
南士別	180	8	3	6	11	6	11	7	4	12
西士別	198	7	9	12	11	11	5	6	10	19
中士別	526	9	9	8	20	18	23	13	16	20
上士別	1,143	34	35	56	41	21	34	33	31	62
多寄	1,250	27	35	43	50	44	47	44	49	55
温根別	531	14	19	16	19	26	16	19	20	25
朝日	1,772	57	60	53	33	31	78	83	72	81

(つづき)

地域別	45才～ 49才	50才～ 54才	55才～ 59才	60才～ 64才	65才～ 69才	70才～ 74才	75才～ 79才	80才～ 84才	85才 以上	不詳
士別	1,455	1,757	2,056	1,782	1,793	1,732	1,442	953	843	2
市街地	1,062	1,234	1,410	1,226	1,132	1,065	864	595	520	2
北町	22	27	39	15	19	27	22	18	6	—
下士別	35	32	35	44	48	50	28	22	20	—
武徳	21	35	27	19	23	23	25	12	22	—
川西	15	15	16	13	9	12	10	7	8	—
南町	2	5	6	7	5	3	4	3	6	—
南士別	8	20	14	8	13	10	20	11	8	—
西士別	12	11	17	10	10	21	10	11	6	—
中士別	25	58	38	47	55	51	59	34	23	—
上士別	66	71	95	94	112	127	109	69	53	—
多寄	72	110	132	97	116	107	100	68	54	—
温根別	34	37	48	51	51	46	43	31	16	—
朝日	81	102	179	151	200	190	148	72	101	—

〈資料〉「国勢調査」

## 11. 世帯の種類（2区分）別世帯数及び世帯人員

平成17年10月1日現在

士別市	総数		一般世帯			施設等の世帯	
	世帯数	世帯人員	世帯数	世帯人員	一世帯当たり人員	世帯数	世帯人員
	9,398	23,411	9,386	22,991	2.5	10	418

注) 総数には世帯の種類「不詳」の2世帯2人を含む。

〈資料〉「国勢調査」

## 12. 一般世帯の世帯数・人員（10区分）

平成17年10月1日現在

士別市	一般世帯									
	総数		世帯員が1人		2人		3人		4人	
	世帯数	構成比	世帯数	構成比	世帯数	構成比	世帯数	構成比	世帯数	構成比
	9,386	100.0	2,450	26.1	3,341	35.6	1,684	17.9	1,183	12.6

(つづき)

士別市	一般世帯											
	5人		6人		7人		8人		9人		10人以上	
	世帯数	構成比	世帯数	構成比	世帯数	構成比	世帯数	構成比	世帯数	構成比	世帯数	構成比
	437	4.7	184	2.0	77	0.8	24	0.3	5	0.1	1	0.0

〈資料〉「国勢調査」

## 13. 一般世帯の住居の種類・住宅の所有の関係（6区分）

平成17年10月1日現在

士別市	総数	住宅に住む一般世帯						住宅以外に住む一般世帯
		総数	持ち家	公営の借家	民営の借家	給与住宅	間借り	
	9,386	9,291	6,316	1,216	1,130	542	87	95

〈資料〉「国勢調査」

## 14. 外国人登録者数

平成18年12月末現在

国籍	総数	総数		男		女	
		16才未満	16才以上	16才未満	16才以上	16才未満	16才以上
総数	24	2	22	1	10	1	12
朝鮮	2	-	2	-	-	-	2
韓国	9	2	7	1	2	1	5
中国	10	-	10	-	7	-	3
その他	3	-	3	-	1	-	2

〈資料〉市市民課

### 15. 住民登録人口異動先別内訳

平成 18 年中

転入出先	転入者数	転出者数	転入出先	転入者数	転出者数	転入出先	転入者数	転出者数
道内市	97	200	道内市	95	83	道外	17	32
札幌市	138	238	上川支庁管内	0	2	東京都	9	13
旭川市	13	5	石狩 "	8	5	神奈川県	18	22
留萌市	2	9	空知 "	2	8	愛知県	1	6
稚内市	56	73	留萌 "	6	6	大阪府	43	72
名寄市	7	10	宗谷 "	39	15	その他の府県	88	145
富良野市	143	146	網走 "	24	50	道外計	1	5
その他の市	456	681	その他の支庁	174	169	国外	719	1,000
市計			町村計			合計		

〈資料〉市市民課

### 16. 人口動態の推移

各年 12 月末現在

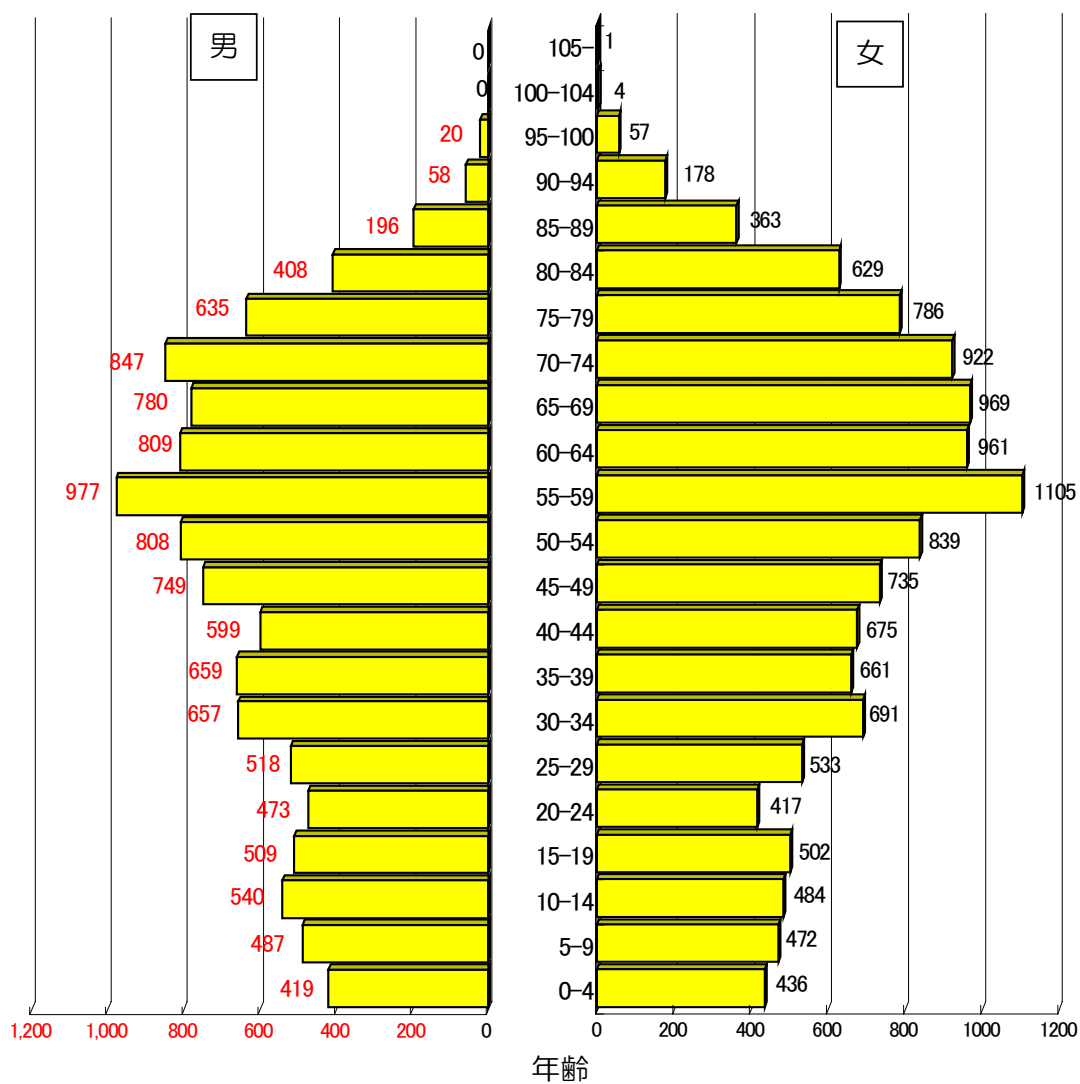
年月次	人口	自然動態			社会動態			その他			増減人口
		出生	死亡	増減	転入	転出	増減	増	減	増減	
平成 8年	24,437	205	202	△ 14	878	1,211	△ 333	19	3	16	△ 331
9年	24,306	205	202	3	973	1,118	△ 145	14	3	11	△ 131
10年	24,151	206	210	△ 4	904	1,056	△ 152	3	2	1	△ 155
11年	23,943	200	264	△ 64	845	993	△ 148	5	1	4	△ 208
12年	23,629	180	210	△ 30	815	1,105	△ 290	6	-	6	△ 314
13年	23,310	176	215	△ 39	894	1,185	△ 291	13	2	11	△ 319
14年	23,073	178	251	△ 73	762	952	△ 190	29	3	26	△ 237
15年	22,771	162	253	△ 91	764	980	△ 216	12	7	5	△ 302
16年	22,407	139	254	△ 115	717	983	△ 266	18	1	17	△ 364
17年	23,945	152	230	△ 78	699	945	△ 246	20	1	19	△ 305
18年	23,568	170	269	△ 99	719	1,000	△ 281	4	1	3	△ 377
(平成18年各月末)											
1月	23,919	17	33	△ 16	32	42	△ 10	0	0	0	△ 26
2月	23,872	12	26	△ 14	23	56	△ 33	0	0	0	△ 47
3月	23,584	13	14	△ 1	98	387	△ 289	2	0	2	△ 288
4月	23,732	12	20	△ 8	258	103	155	1	0	1	148
5月	23,707	16	22	△ 6	37	56	△ 19	0	0	0	△ 25
6月	23,679	15	16	△ 1	19	46	△ 27	0	0	0	△ 28
7月	23,674	16	25	△ 9	46	41	5	0	1	△ 1	△ 5
8月	23,675	13	23	△ 10	54	43	11	0	0	0	1
9月	23,635	17	22	△ 5	34	70	△ 36	1	0	1	△ 40
10月	23,615	13	23	△ 10	47	57	△ 10	0	0	0	△ 20
11月	23,586	15	19	△ 4	34	59	△ 25	0	0	0	△ 29
12月	23,568	11	26	△ 15	37	40	△ 3	0	0	0	△ 18

注) 17年以降は士別・朝日の合計数。

〈資料〉市市民課

# 17. 人口ピラミッド (平成 18 年 12 月 31 日現在)

人口 23,568 人  
 男 11,148 人  
 女 12,420 人



## 18. 全道各市人口及び世帯数

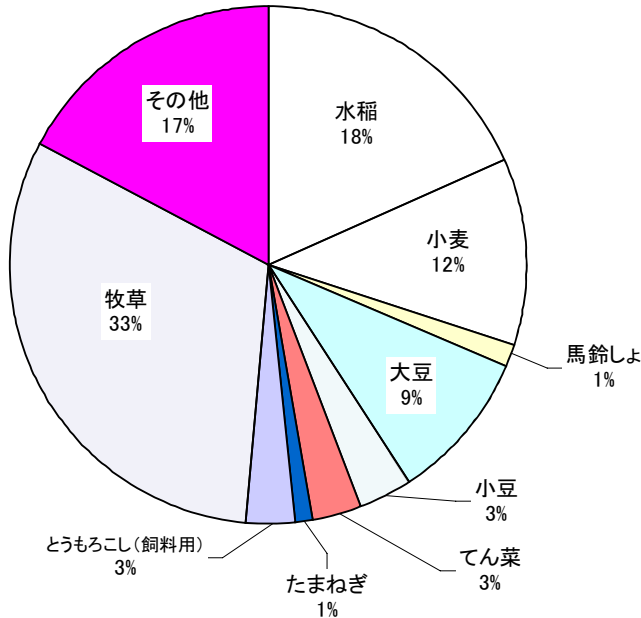
平成17年10月1日

都 市 名	世帯数	総人口	男	女
全 国	49,566,305	127,767,994	62,348,977	65,419,017
北 海 道	2,380,251	5,627,737	2,675,033	2,952,704
札 幌 市	837,367	1,880,863	889,054	991,809
中 央 区	108,435	202,801	90,896	111,905
北 区	120,810	272,877	130,240	142,637
東 区	113,457	253,996	122,669	131,327
白 石 区	96,021	201,307	96,668	104,639
厚 別 区	51,837	129,720	60,362	69,358
豊 平 区	101,340	209,428	98,904	110,524
南 区	64,120	153,021	72,338	80,683
西 区	89,793	207,329	97,438	109,891
手 稲 区	51,412	137,601	65,744	71,857
清 田 区	40,142	112,783	53,795	58,988
函 館 市	128,411	294,264	134,868	159,396
小 樽 市	60,400	142,161	64,436	77,725
旭 川 市	150,384	355,004	165,387	189,617
室 蘭 市	45,266	98,372	47,518	50,854
釧 路 市	78,230	181,516	86,007	95,509
帯 広 市	73,629	170,580	81,906	88,674
北 見 市	48,358	110,715	53,484	57,231
夕 張 市	6,275	13,001	6,114	6,887
岩 見 沢 市	33,671	83,202	39,194	44,008
網 走 市	17,982	42,045	21,204	20,841
留 萌 市	11,666	26,826	12,959	13,867
苫 小 牧 市	72,845	172,758	83,935	88,823
稚 内 市	17,820	41,592	20,445	21,147
美 唄 市	11,894	29,083	13,850	15,233
芦 別 市	8,222	18,899	8,714	10,185
江 別 市	50,425	125,601	60,807	64,794
赤 平 市	6,202	14,401	6,634	7,767
紋 別 市	11,670	26,632	12,516	14,116
士 別 市	9,398	23,411	10,978	12,433
名 寄 市	11,241	26,590	12,867	13,723
三 笠 市	5,422	11,927	5,418	6,509
根 室 市	12,173	31,202	14,849	16,353
千 歳 市	35,983	91,437	46,985	44,452
滝 川 市	19,314	45,562	21,557	24,005
砂 川 市	8,348	20,068	9,451	10,617
歌 志 内 市	2,335	5,221	2,327	2,894
深 川 市	10,554	25,838	12,044	13,794
富 良 野 市	9,989	25,076	11,810	13,266
登 別 市	21,511	53,135	25,256	27,879
恵 庭 市	25,662	67,614	33,317	34,297
伊 達 市	14,354	35,223	16,367	18,856
北 広 島 市	22,362	60,677	29,252	31,425
石 狩 市	21,925	60,104	28,942	31,162

〈資料〉「国勢調査」

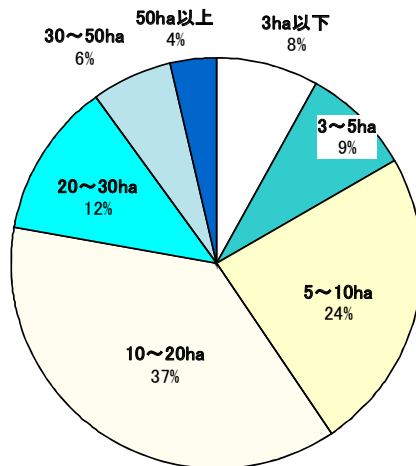
# 3. 農業・林業

主要作物作付面積(平成18年)



総耕地面積 (ha)	面積 (ha)
水稲	3,140
小麦	1,980
馬鈴しょ	252
大豆	1,620
小豆	551
てん菜	542
たまねぎ	170
とうもろこし(飼料用)	511
牧草	5,390
その他	2,944

経営耕地規模面積(平成17年農林業センサス)



総数	3ha以下	3~5ha	5~10ha	10~20ha	20~30ha	30~50ha	50ha以上
827	67戸	71戸	197戸	308戸	102戸	53戸	29戸



## 1. 年度別農業概況

### (1) 農家戸数・人口及び経営耕地面積

各年2月1日現在

		農 家 数				農家人口	経営耕地面積			
		総数	専業	第1種兼業	第2種兼業	総世帯員数	総数	田	畑	樹園地
		(戸)	(戸)	(戸)	(戸)	(人)	(ha)	(ha)	(ha)	(ha)
平成	7年	1,406	373	776	257	5,655	14,624	9,542	5,078	4
	士別	1,225	324	683	218	5,017	12,642	8,361	4,277	4
	朝日	181	49	93	39	638	1,982	1,181	801	0
平成	12年	1,159	425	560	174	4,513	14,075	9,220	4,854	1
	士別	1,010	383	497	130	4,003	12,203	8,136	4,066	1
	朝日	149	42	63	44	510	1,872	1,084	788	0
平成	17年	912	380	421	111	3,417	12,941	8,746	4,194	1
	士別	783	328	375	80	3,018	11,477	7,761	3,715	1
	朝日	129	52	46	31	399	1,464	985	479	...

注) 自給的農家数は専業農家欄に含める。

〈資料〉「農林業センサス」

### (2) 主要農作物作付面積

単位：ha

各年7月15日現在

		耕地面積	主要作物作付面積									
			水稻	小麦	馬鈴しょ	大豆	小豆	いんげん	てん菜	たまねぎ	飼料作物	
											とうもろこし	牧草
平成	15年	17,260	3,510	2,217	255	978	730	33	564	179	508	5,450
	士別	15,300	3,120	2,000	242	833	703	32	528	179	421	4,720
	朝日	1,960	390	217	13	145	27	1	36	...	87	730
平成	16年	17,150	4,460	2,022	252	945	911	19	541	163	487	5,440
	士別	15,200	3,080	1,840	241	805	872	18	506	163	405	4,710
	朝日	1,950	380	182	11	140	39	1	35	...	82	730
平成	17年	17,200	3,360	1,960	248	1,180	824	19	541	173	466	5,440
	士別	15,200	2,990	1,820	232	936	793	18	505	173	398	4,710
	朝日	1,950	365	141	15	242	31	1	36	...	68	727
平成	18年	17,100	3,140	1,980	252	1,620	551	22	542	170	511	5,390

注) 18年は士別・朝日の合計数。

〈資料〉「北海道農林水産統計年報」

(3) 飼育家畜数

各年2月1日現在

	乳用牛				肉用牛			豚		にわとり (羽)
	飼養戸数 (戸)	総数 (頭)	成牛 (頭)	育成牛 0~24月 (頭)	飼養戸数 (戸)	総数 (頭)	乳用種 (頭)	飼養戸数 (戸)	総数 (頭)	
平成 14年	60	5,420	3,430	1,990	20	11,500	11,290	0	3,370	...
士別	50	4,690	2,910	1,780	20	11,500	11,290	0	3,370	...
朝日	10	730	520	210	-	-	-	-	-	...
平成 15年	60	5,370	3,300	2,070	20	15,400	15,300	0	X	...
士別	50	4,650	2,880	1,770	20	15,400	15,300	0	X	...
朝日	10	720	420	300	-	-	-	-	-	...
平成 16年	63	5,400	3,190	2,210	16	14,000	13,900	2	X	...
士別	53	4,680	2,800	1,880	16	14,000	13,900	2	X	...
朝日	10	720	390	330	-	-	-	-	-	...
平成 17年	63	5,260	3,240	2,020	15	10,400	10,300	...	...	...
士別	53	4,520	2,810	1,710	15	10,400	10,300	...	...	...
朝日	10	740	430	310	-	-	-	...	...	...
平成 18年	60	5,360	3,270	2,090	15	11,100	10,900	2	X	...

注) にわとりの調査対象は1,000羽以上の飼養者。

〈資料〉「北海道農林水産統計年報」

(4) 飼育家畜数 (市調査)

各年2月1日現在

	乳用牛			肉用牛 (頭)	馬 (頭)	豚 (頭)	めん羊 (頭)	にわとり (羽)
	総数 (頭)	成牛 (頭)	育成牛 0~24月 (頭)					
平成 14年	4,670	2,791	1,879	11,531	216	3,408	476	15,800
15年	4,679	2,528	2,151	15,413	195	3,894	386	15,770
16年	4,681	2,804	1,877	15,446	148	3,334	410	8,819
17年	4,524	2,806	1,718	10,437	168	2,778	289	2,590
平成 18年	5,359	3,268	2,091	11,106	124	2,888	330	1,986
士別	4,546	2,786	1,760	11,106	113	2,888	330	1,986
朝日	813	482	331	-	11	-	-	-
平成 19年	5,016	3,212	1,804	11,269	101	3,030	442	1,628
士別	4,219	2,638	1,581	11,269	99	3,030	442	1,628
朝日	797	574	223	-	2	-	-	-

注) 団体・法人等を含む。

〈資料〉市農林振興課

## 2. 農業産出額

単位：1,000 万円

各年7月15日現在

	農業産出額	耕種									
		計	米	麦類	雑穀・豆類	いも類	野菜	果実	花き	工芸農作物	種苗・苗木類・その他
平成 14年	874	551	207	19	84	31	155	X	3	51	X
士別	801	506	180	18	77	29	150	X	3	48	X
朝日	73	45	27	1	7	2	5	—	—	3	0
平成 15年	1,083	786	317	51	140	36	170	X	4	62	X
士別	994	725	283	47	129	34	163	X	4	58	X
朝日	89	61	34	4	11	2	7	—	—	4	0
平成 16年	1,231	806	272	110	101	35	217	X	4	63	X
士別	1,138	742	238	102	93	32	209	X	4	59	X
朝日	93	64	33	8	8	3	8	—	—	4	—
平成 17年	1,037	643	310	18	86	35	134	X	4	54	X

(つづき)

	計	畜産				豚	鶏	その他	加工農産物
		肉用牛	乳用牛	生乳					
平成 14年	323	100	203	179	15	X	X	—	
士別	294	100	174	154	15	X	X	—	
朝日	29	—	29	25	—	—	0	—	
平成 15年	297	79	198	171	X	X	X	—	
士別	269	79	171	148	X	X	X	—	
朝日	28	—	27	23	—	—	1	—	
平成 16年	425	186	216	180	X	X	4	—	
士別	396	186	188	155	X	X	3	—	
朝日	29	—	28	25	—	—	1	—	
平成 17年	394	168	207	183	X	X	3	—	

〈資料〉「北海道農林水産統計年報」

### 3. 耕地規模別農業概況

#### (1) 耕地規模別農家数の推移

単位：戸

各年2月1日現在

耕地規模別	士別市			朝日町		
	7年	12年	17年	7年	12年	17年
総数 (販売農家)	1,225	1,010	819	181	157	132
(1) 例外規定	-	-	-	-	-	-
(2) 0.3 ha 未満	1	-	16	1	4	2
(3) 0.3 ~ 1.0 ha	47	29	17	6	7	1
(4) 1.0 ~ 3.0 ha	83	59	40	15	10	11
(5) 3.0 ~ 5.0 ha	166	99	52	35	28	21
(6) 5.0 ~ 7.5 ha	203	151	156	39	33	43
(7) 7.5 ~ 10.0 ha	215	136		23	17	
(8) 10.0 ~ 15.0 ha	216	197	272	28	23	37
(9) 15.0 ~ 20.0 ha	96	95		10	11	
(10) 20.0 ha 以上 (自給的農家)	135	157	185	22	20	13
(11) 0.1 ~ 0.3 ha	63	87	81	2	4	4

注)「例外規定」とは、耕地面積が0.1ha未満で、農畜産物の年間総販売額が10万円以上の農家。  
総数は、自給的農家を含む。 (資料)「農林業センサス」

#### (2) 年令別農業経営者数 (家族経営)

単位：人・歳

平成17年2月1日現在

	計	男女別		農業経営者の年齢別人数												
		男	女	~19歳	20~24	25~29	30~34	35~39	40~44	45~49	50~54	55~59	60~64	65~69	70~74	75歳以上
士別市	827	810	17	-	1	3	12	39	81	95	154	161	114	70	69	28
士別	702	688	14	-	1	2	12	34	72	84	137	135	94	56	56	19
朝日	125	122	3	-	-	1	-	5	9	11	17	26	20	14	13	9

(つづき)

	農業経営者の平均年齢			農業後継者がいる	農業後継者がいない		
	男女計	男	女		同居の農業後継者がいる	他に住む農業後継者がいる	
士別市	-	-	-	139	118	21	688
士別	55.1	55.1	54.6	125	109	16	577
朝日	58.3	58.2	60.3	14	9	5	111

(資料)「農林業センサス」

(3) 農業従事者数（家族経営）

単位：人

平成17年2月1日現在

	計	男女別		農業従事者の年齢別人数						
		男	女	～19歳	20～24	25～29	30～34	35～39	40～44	45～49
士別市	2,254	1,195	1,059	41	63	68	72	94	166	201
士別	1,952	1,038	914	40	60	60	68	83	150	178
朝日	302	157	145	1	3	8	4	11	16	23

(つづき)

	農業従事者の年齢別人数						農業従事者の平均年齢		
	50～54	55～59	60～64	65～69	70～74	75歳以上	男女計	男	女
士別市	299	308	236	239	216	251	-	-	-
士別	261	259	202	199	187	205	55.0	54.4	55.7
朝日	38	49	34	40	29	46	59.2	59.7	58.7

〈資料〉「農林業センサス」

(4) 農業主従別農家数（家族経営）

単位：戸

平成17年2月1日現在

	計	主従別農家数		主副業別農家数			専兼業別農家数						
		農業従事者が主	農業従事者が従	主業農家	準主業農家	副業的農家	専業農家	兼業農家	第1種兼業農家	第2種兼業農家	世帯主兼業職種		
											恒常的勤務	臨時雇・出稼ぎ	自営兼業
士別市	827	706	121	606	55	166	295	532	421	111	61	18	6
士別	702	608	94	537	37	128	247	455	375	80	43	14	5
朝日	125	98	27	69	18	38	48	77	46	31	18	4	1

注) 自給的農家を含まない。

〈資料〉「農林業センサス」

(5) 農家数経営耕地面積（家族経営）

単位：戸・アール(a)

平成17年2月1日現在

	農家数			経営耕地面積			耕作放棄地面積			
	総農家	自給的農家	販売農家	総農家	自給的農家	販売農家	農家			土地持非農家
							総農家	自給的農家	販売農家	
士別市	912	85	827	1,295,499	1,402	1,294,097	4,409	285	4,124	10,568
士別	783	81	702	1,149,060	1,334	1,147,726	3,801	285	3,516	1,579
朝日	129	4	125	146,439	68	146,371	608	-	608	8,989

〈資料〉「農林業センサス」

(6) 経営耕地規模面積(家族経営)

単位：戸

平成17年2月1日現在

	総数	0.3ha	0.3	0.5	1.0	1.5	2.0
		未満	～ 0.5ha	～ 1.0ha	～ 1.5ha	～ 2.0ha	～ 3.0ha
士別市	827	5	7	10	9	10	26
士別	702	5	7	9	9	7	18
朝日	125	-	-	1	-	3	8

(つづき)

	3.0	5.0	10.0	20.0	30.0	50.0	100.0ha
	～ 5.0ha	～ 10.0ha	～ 20.0ha	～ 30.0ha	～ 50.0ha	～ 100.0ha	以上
士別市	71	197	308	102	53	25	4
士別	50	154	272	96	49	22	4
朝日	21	43	36	6	4	3	-

〈資料〉「農林業センサス」

(7) 農産物販売金額別(家族経営)

単位：戸

平成17年2月1日現在

	総数	販売なし	50万円	50	100	200	300	500
			未満	～ 100万円	～ 200万円	～ 300万円	～ 500万円	～ 700万円
士別市	827	42	33	18	51	34	73	92
士別	702	33	22	14	34	26	56	71
朝日	125	9	11	4	17	8	17	21

(つづき)

	700	1,000	1,500	2,000	3,000	5,000万円	1	3億円
	～ 1,000万円	～ 1,500万円	～ 2,000万円	～ 3,000万円	～ 5,000万円	～ 1億円	～ 3億円	以上
士別市	138	177	62	54	39	11	3	-
士別	130	162	57	50	34	10	3	-
朝日	8	15	5	4	5	1	-	-

〈資料〉「農林業センサス」

(8) 農業経営の形態(家族経営)

単位：戸

平成17年2月1日現在

	総数	法人化している			個人経営体
		小計	株式会社	有限会社	
士別市	827	4	1	3	823
士別	702	4	1	3	698
朝日	125	-	-	-	125

〈資料〉「農林業センサス」

(9) 販売目的で栽培した作物の作付面積(家族経営)

単位：戸・アール (a)

平成 17 年 2 月 1 日現在

	作付(栽培) 実経営体数	作付(栽培) 面積	露 地		施 設	
			作付(栽培) 実経営体数	作付(栽培) 面積	作付(栽培) 実経営体数	作付(栽培) 面積
士 別 市	745	933,493	740	931,505	95	1,988
士 別	636	843,038	631	841,355	78	1,683
朝日	109	90,455	109	90,150	17	305

(つづき)

	稲		麦類		雑穀		いも類		豆類	
	経営体数	面積	経営体数	面積	経営体数	面積	経営体数	面積	経営体数	面積
士 別 市	463	336,150	476	189,106	88	31,872	139	23,672	503	176,991
士 別	402	298,029	419	170,012	77	30,852	122	22,475	444	161,950
朝日	61	38,121	57	19,094	11	1,020	17	1,197	59	15,041

(つづき)

	工芸農作物		野菜類		花き類・花木		種苗・苗木		その他作物	
	経営体数	面積	経営体数	面積	経営体数	面積	経営体数	面積	経営体数	面積
士 別 市	195	48,883	353	68,811	15	326	17	398	149	57,284
士 別	174	44,878	317	64,701	15	326	7	192	127	49,623
朝日	21	4,005	36	4,110	-	-	10	206	22	7,661

〈資料〉「農林業センサス」

(10) 農業機械の所有(家族経営)

単位：戸・台

平成 17 年 2 月 1 日現在

	乗 用 型 ト ラ ク タ ー												動力防除機		乗用型ス ピードブ レーヤー	
	計		15馬力未満		15~30馬力		30~50馬力		50~100馬力		100馬力以上					
	実経営 体数	台 数	経営 体数	台 数	経営 体数	台 数	経営 体数	台 数	経営 体数	台 数	経営 体数	台 数	経営 体数	台 数	経営 体数	台 数
士 別 市	781	2150	67	69	292	341	484	591	572	989	115	160	440	472	31	31
士 別	674	1,916	64	66	246	291	411	504	518	912	103	143	407	439	26	26
朝日	107	234	3	3	46	50	73	87	54	77	12	17	33	33	5	5

(つづき)

	動力田植機		自脱型コン バイン		普通型コン バイン		フォレージ ハーバ スター		ハイバー ラー		ビートハー バスター		ポテトハー バスター		ミルクング パーラー	
	経営 体数	台 数	経営 体数	台 数	経営 体数	台 数	経営 体数	台 数	経営 体数	台 数	経営 体数	台 数	経営 体数	台 数	経営 体数	台 数
士 別 市	420	436	369	389	116	129	19	20	45	49	101	104	33	34	2	2
士 別	367	382	323	343	108	118	14	14	38	42	97	100	33	34	2	2
朝日	53	54	46	46	8	11	5	6	7	7	4	4	-	-	-	-

〈資料〉「農林業センサス」

## 4. 総農業経営体

### (1) 組織形態別農業経営体数

	計	法人化している						法人化していない	個人経営体	うち	うち
		小計	農事組 合法人	会社		各種団体				農作業の受 託サービス を行う経営 体	協業経営体
				株式会 社	有限会 社	農協	その他				
士別市	868	29	10	2	7	9	1	839	823	51	11
士別	738	25	10	2	6	6	1	713	698	47	10
朝日	130	4	-	-	1	3	-	126	125	4	1

単位：経営体

平成17年2月1日現在  
〈資料〉「農林業センサス」

### (2) 経営耕地の状況

単位：経営体・アール（a）

平成17年2月1日現在

	経営耕地総 面積	田		畑		樹園地	
		田のある経 営体数	面積計	畑のある経 営体数	面積計	樹園地のある 経営体数	面積計
士別市	1,451,114	811	919,150	531	531,771	6	x
士別	1,303,493	695	819,480	470	483,840	5	173
朝日	147,621	116	99,670	61	47,931	1	x

〈資料〉「農林業センサス」

### (3) 北海道設定項目

単位：経営体・アール（a）

平成17年2月1日現在

	緑肥作物の作付面積		緑肥作物の作付面積のうち 休閑緑肥の作付面積		堆肥またはスラリー ののべ散布面積		経営耕地の団地数	
	経営体数	面積計	経営体数	面積計	経営体数	面積計	経営体数	団地数
士別市	224	51,233	158	29,135	194	160,873	827	1,916
士別	210	49,380	147	27,623	183	145,615	713	1,758
朝日	14	1,853	11	1,512	11	15,258	114	158

〈資料〉「農林業センサス」



## 5. 地区別農家数および農家人口の推移

各年2月1日現在

	農 家 数 (戸)					朝日町
	士別市	中 央	上士別	多 寄	温根別	
平成 7 年	1,225	608	256	241	120	181
12	1,010	500	205	200	105	153
17	783	376	169	164	74	129

(つづき)

	人 口 (人)					朝日町
	士別市	中 央	上士別	多 寄	温根別	
平成 7 年	5,017	2,438	1,040	1,039	500	638
12	4,003	1,917	840	834	412	510
17	3,018	1,413	663	645	297	399

(つづき)

	上記のうち農業従事者数 (人)					朝日町
	士別市	中 央	上士別	多 寄	温根別	
平成 7 年	3,172	1,535	672	664	301	437
12	2,592	1,248	522	559	263	367
17	1,952	901	405	450	196	302

注) 7年の農業従事者数は、150日以上従事した者の数である。 (資料)「農林業センサス」

## 6. 牛乳の生産量

単位：t

各年末現在

	平成12年	平成13年	平成14年	平成15年	平成16年	平成17年
合 計	23,572	23,457	24,156	23,135	24,305	25,073
士別市	20,490	20,108	20,760	19,972	20,913	…
朝日町	3,082	3,349	3,396	3,163	3,392	…

注) 17年は士別・朝日の合計数。

(資料)「北海道農林水産統計年報」

## 7. 生産農業所得と生産性指標

年次	生産農業所得 (百万円)	生産性の指標 (参考)		
		農家1戸あたり 生産農業所得 (千円)	耕地10aあたり 生産農業所得 (千円)	農業専従者換算1人 あたり生産農業所得 (千円)
平成 12年 士別市	4,330	4,288	28	2,542
朝日町	500	3,242	25	2,468
平成 13年 士別市	5,910	5,849	39	3,467
朝日町	730	4,784	37	3,642
平成 14年 士別市	4,780	4,735	31	2,806
朝日町	580	3,758	29	2,861
平成 15年 士別市	6,150	6,088	40	3,609
朝日町	720	4,686	37	3,567
平成 16年 士別市	6,350	5,457	37	3,332
(士別)	6,020	5,957	40	3,531
(朝日)	620	4,046	32	3,080
平成 17年 士別市	5,570	6,109	32	…

注) 17年は士別・朝日の合計数。

〈資料〉「北海道農林水産統計年報」

## 8. 農用機械個人所有台数の推移

単位：台

各年2月1日現在

年次	動力耕うん機	農用トラクター	フォークリフト	ヘイベラー	ビーンハーベスター	ビートハーベスター	ポテトハーベスター	バインダー	自脱型コンバイン	普通型コンバイン	動力田植機	米麦用乾燥機	ミルカー		ミルキングパーラー
													バケット型	パイプライン型	
平成 2年	2,392	15	58	150	46	16	444	674	52	649	1,181	35	76	…	
5年	428   1,797	11	68	145	54	21	140	604	66	622	1,016	28	50	…	
7年	2,317	20	63	178	65	28	203	517	139	617	1,124	36	61	…	
10年	338   1,939	15	64	186	51	20	103	541	36	569	1,070	17	45	…	
12年	2,152	24	52	143	74	25	58	409	146	496	829	93	…	…	
17年	2,150	20	49	…	104	34	…	389	129	436	…	…	…	2	
士別	1,916	14	42	…	100	34	…	343	118	382	…	…	…	2	
朝日	234	6	7	…	4	-	…	46	11	54	…	…	…	-	

〈資料〉平成2・7・12・17年は「農林業センサス」、その他は「北海道農業基本調査」

## 9. 稲作転換実施状況の推移

各年12月末日現在

年次	目標数量面積 (ha)	実施数量面積 (ha)	目標達成率 (%)	転換休耕実施総数		転作等内訳					
				戸数 (戸)	面積 (ha)	小麦 (ha)	大豆 (ha)	てん菜 (ha)	そば (ha)	牧草 (ha)	えん麦 (ha)
平成12年	4,881	5,089	104.3	973	5,089	1,323	589	245	33	1,023	9
13年	5,318	5,333	102.2	938	5,333	1,306	730	216	26	1,157	-
14年	5,183	5,301	102.3	911	5,301	1,389	718	250	17	1,266	-
15年	5,346	5,355	100.2	880	5,355	1,247	714	294	21	1,334	-
16年	5,905	5,932	100.5	961	5,932	1,347	825	316	50	1,593	-
士別	5,257	5,284	100.5	831	5,284	1,194	692	296	47	1,402	-
朝日	648	648	100.0	130	648	153	133	20	3	191	-
17年	5,994	5,994	100.0	936	5,994	1,290	993	331	73	1,560	-
士別	5,319	5,319	100.0	809	5,319	1,174	805	311	69	1,367	-
朝日	675	675	100.0	127	675	116	188	20	4	193	-
18年	6,135	6,135	100.0	977	6,135	1,295	1,384	326	60	1,369	-

(つづき)

年次	転作等内訳							
	小豆 (ha)	馬鈴 しょ (ha)	一般野 菜(ha)	実績参 入(ha)	他用途 利用米 (ha)	加工米 (ha)	その他 (ha)	奨励補助金等交付金額(協 力特別金を含む)(千円)
平成12年	418	10	213	171	-	301	763	2,532,111
13年	468	24	211	154	-	235	806	2,808,655
14年	406	29	186	161	-	118	761	2,870,642
15年	467	22	161	166	-	-	929	2,924,096
16年	665	23	435	1	-	84	593	2,226,263
士別	634	19	393	-	-	84	523	1,963,701
朝日	31	4	42	1	-	-	70	262,562
17年	591	28	506	1	-	38	583	2,235,413
士別	564	23	474	-	-	27	505	1,955,804
朝日	27	5	32	1	-	11	78	279,609
18年	405	19	557	-	-	102	626	2,162,953

〈資料〉市農林振興課

## 10. 離農状況の推移

各年12月末日現在

年次	離農戸数 (戸)	離農耕地面積			
		総数(ha)	田(ha)	畑(ha)	採草地(ha)
平成12年	47	280.03	210.28	69.75	-
13年	33	164.67	155.85	8.82	-
14年	34	216.21	187.80	28.40	-
15年	24	165.15	142.54	22.61	-
16年	30	214.43	144.18	70.25	-
17年	41	351.28	196.62	154.66	-
18年	57	388.75	268.50	120.25	-

注) 本表は農地法第3条及び農業経営基盤強化促進法に基づく離農件数である。

17年以降は士別・朝日の合計数。

〈資料〉市農業委員会

## 11. 市営牧野入牧頭数の推移

単位：頭 各年度末現在

年 度	放 牧 頭 数				牧野面積 (公共草地) ha	牧野名
	総 数	乳用牛	肉用牛	馬		
平成 12 年	945	792	60	93	552	大和牧場
13 年	1,018	903	55	60	552	〃
14 年	931	858	36	37	552	〃
15 年	937	859	42	36	552	〃
16 年	946	846	37	15	552	〃
17 年	850	694	112	44	552	〃
18 年	793	684	53	56	552	〃

〈資料〉市農林振興課

## 12. 農地転用状況

単位：アール（a） 各年 12 月末日現在

年 度	住宅用地		工業用等用地		学校・公園用地		植 林		その他	
	件数	面積	件数	面積	件数	面積	件数	面積	件数	面積
平成 12 年	15	56	3	637	-	-	3	389	2	8
13	10	37	-	-	-	-	2	347	4	757
14	6	34	1	123	-	-	-	-	5	761
15	9	57	-	-	-	-	-	-	8	478
16	6	26	1	5	-	-	-	-	6	160
17	3	9	-	-	-	-	-	-	5	267
18	6	24	-	-	-	-	-	-	1	9

注) 本表は農地法第4条及び第5条に基づく転用件数である。

平成17年以降は士別・朝日の合計数。

〈資料〉市農業委員会

## 13. 林業概況

### (1) 森林面積及び蓄積

平成 18 年 4 月 1 日現在

所有区分	面積 (ha)					蓄積 (千m <sup>3</sup> )		
	計	天然林	人工林	無立木地	その他	計	針葉樹	広葉樹
森林管理局所 管国有林	(82)	—	(82)	—	—	(12)	(11)	(1)
	63,107	45,915	15,412	—	1,780	6,058	2,355	3,703
その他国有林	—	—	—	—	—	—	—	—
道 有 林	5,137	1,703	3,295	—	140	717	502	216
市 有 林	2,522	753	1,727	42	—	334	271	63
その他民有林	12,493	6,428	5,224	840	—	1,205	716	489
計	83,260	54,799	25,659	882	1,920	8,315	3,843	4,471

注)「森林管理局所管国有林」の( )は官行造林地で内数である。 (資料)「北海道林業統計」

### (2) 組織形態別林業経営体数と状況

単位：経営体・アール (a)

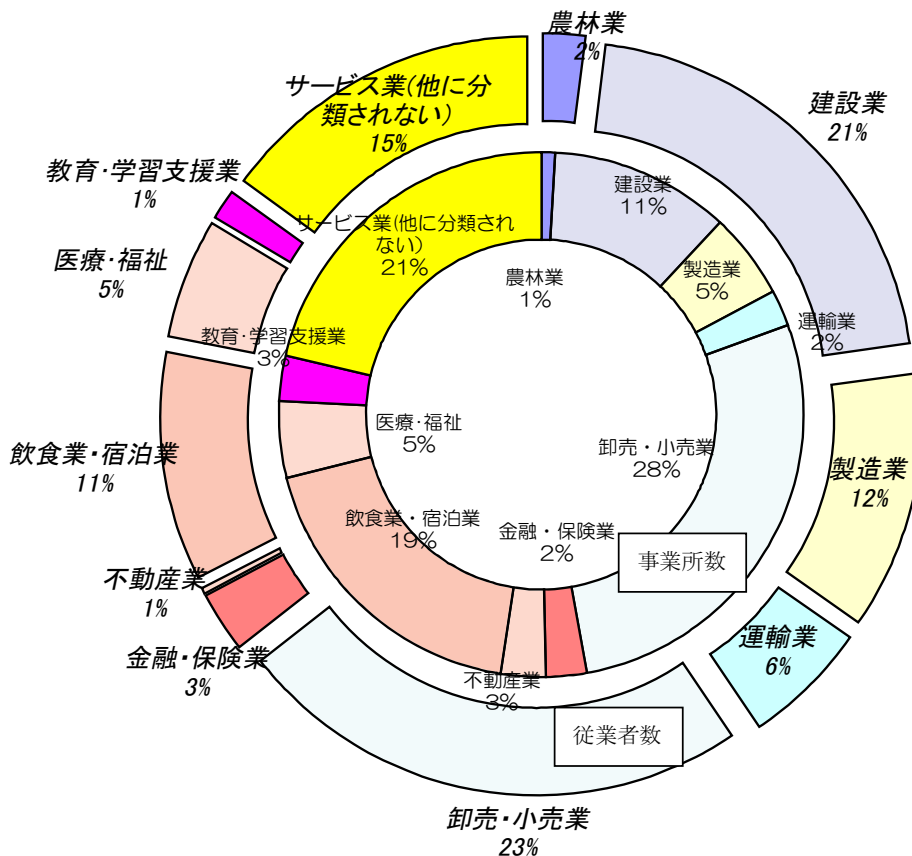
平成 17 年 2 月 1 日現在

	計	法人化している						地方 公共 団体	法人 化し てい ない	保有山林 面積	うち、人工 林面積	林業作 業を 行っ た 経営 体 数
		小計	農事 組合 法人	会社		各種団体						
				株式 会社	有限 会社	農協	森林 組合					
士 別 市	133	9	—	6	1	1	1	2	122	603,140	386,061	98
士 別	124	7	—	4	1	1	1	1	116	487,757	319,987	92
朝 日	9	2	—	2	—	—	—	1	6	115,383	66,074	6

(資料)「農林業センサス」

## 4. 事業所・工業・商業

平成16年事業所統計 事業所数（内円）従業者数（外円）の割合



## 1. 事業所の概要

## (1) 産業大分類別事業所数及び従業者数

産業大分類	市 別 市					
	平成8年		平成13年		平成16年	
	事業所数	従業者数	事業所数	従業者数	事業所数	従業者数
全 産 業	1,402	11,110	1,330	10,713	...	...
A～Q 公務を除く産業	1,379	10,709	1,307	10,291	1,131	7,608
A～B 農 林 業	19	199	19	293	11	150
D 鉱 業	4	59	3	17	3	18
E 建 設 業	139	1,804	127	1,892	119	1,451
F 製 造 業	78	1,354	64	989	55	792
G 電気・ガス・熱供給・水道業	4	60	3	24	—	—
運 輸 ・ 通 信 業	42	697	44	710	...	...
H 情 報 通 信 業	...	...	...	...	3	18
I 運 輸 業	...	...	...	...	27	458
卸売・小売業・飲食店	553	2,810	551	2,738	...	...
J 卸 売 ・ 小 売 業	...	...	...	...	309	1,846
K 金 融 ・ 保 険 業	37	280	28	205	28	194
L 不 動 産 業	68	86	69	87	35	42
サ ー ビ ス 業	435	3,360	399	3,336	...	...
M 飲 食 業 ・ 宿 泊 業	...	...	...	...	210	817
N 医 療 ・ 福 祉	...	...	...	...	54	384
O 教 育 ・ 学 習 支 援 業	...	...	...	...	31	110
P 複 合 サ ー ビ ス 事 業	...	...	...	...	10	175
Q サービス業(他に分類されない)	...	...	...	...	236	1,153
公 務	23	401	23	422	...	...

産業大分類	朝 日 町					
	平成8年		平成13年		平成16年	
	事業所数	従業者数	事業所数	従業者数	事業所数	従業者数
全 産 業	146	1,027	124	863	...	...
A～Q 公務を除く産業	140	953	117	776	88	587
A～B 農 林 業	6	47	5	40	—	—
D 鉱 業	—	—	—	—	—	—
E 建 設 業	20	291	13	231	13	207
F 製 造 業	8	190	7	142	8	149
G 電気・ガス・熱供給・水道業	2	10	2	10	—	—
運 輸 ・ 通 信 業	4	22	4	20	...	...
H 情 報 通 信 業	...	...	...	...	—	—
I 運 輸 業	...	...	...	...	2	6
卸売・小売業・飲食店	57	141	46	122	...	...
J 卸 売 ・ 小 売 業	...	...	...	...	23	69
K 金 融 ・ 保 険 業	2	8	2	7	2	7
L 不 動 産 業	—	—	—	—	—	—
サ ー ビ ス 業	41	244	38	204	...	...
M 飲 食 業 ・ 宿 泊 業	...	...	...	...	13	22
N 医 療 ・ 福 祉	...	...	...	...	4	43
O 教 育 ・ 学 習 支 援 業	...	...	...	...	1	1
P 複 合 サ ー ビ ス 事 業	...	...	...	...	1	41
Q サービス業(他に分類されない)	...	...	...	...	21	42
公 務	6	74	7	87	...	...

注) 平成8年、13年は10月1日現在、16年は6月1日現在

〈資料〉「事業所・企業統計調査」

## (2) 産業中分類別事業所数及び従業者数

産業中分類	士別市		朝日町	
	総数		総数	
	事業所数	従業者数	事業所数	従業者数
A～Q 全産業（公務を除く）	1,131	7,608	88	587
A～B 農業・林業	11	150	—	—
A 農業	7	110	—	—
01 農	7	110	—	—
B 林業	4	40	—	—
02 林	4	40	—	—
D～Q 鉱業～サービス業	1,120	7,458	88	587
D 鉱業	3	18	—	—
05 非金属鉱業	3	18	—	—
E 建設業	119	1,451	13	207
06 総合工事業	57	1,049	9	173
07 職別工事業	45	263	1	2
08 設備工事業	17	139	3	32
F 製造業	55	792	8	149
09 食料品製造業	12	309	1	57
12 衣服・その他の繊維製品製造業	3	50	—	—
13 木材・木製品製造業	9	129	5	85
14 家具・装備品製造業	4	9	—	—
15 パルプ・紙・紙加工品製造業	1	2	—	—
16 印刷・同関連産業	5	37	—	—
17 化学工業	1	18	—	—
18 石油製品・石炭製品製造業	1	6	—	—
19 プラスチック製品製造業	—	—	—	—
22 窯業・土石製品製造業	9	131	1	4
25 金属製品製造業	8	92	1	3
26 一般機械器具製造業	2	9	—	—
27 電気機械器具製造業	—	—	—	—
32 その他の製造業	—	—	—	—
G 電気・ガス・熱供給・水道業	—	—	—	—
36 水道業	—	—	—	—
H 情報通信業	3	18	—	—
37 通信業	1	3	—	—
41 映像・音声・文字情報制作業	2	15	—	—
I 運輸業	27	458	2	6
42 鉄道業	1	4	—	—
43 道路旅客輸送業	3	110	1	3
44 道路貨物輸送業	20	336	—	—
47 倉庫業	2	6	—	—
48 運輸に附帯するサービス業	1	2	1	3
J 卸売・小売業	309	1,846	23	69
51 飲食料品卸売業	15	74	—	—
52 建築材料・鉱物・金属材料等卸売業	14	71	—	—
53 機械器具卸売業	8	42	—	—



## (2) 産業中分類別事業所数及び従業者数（つづき）

産業中分類	士別市		朝日町	
	総数		総数	
	事業所数	従業者数	事業所数	従業者数
54 その他の卸売業	11	39	—	—
55 各種商品小売業	1	164	—	—
56 織物・衣類・身の回り品小売業	35	96	2	4
57 飲食料品小売業	84	538	8	25
58 自動車・自転車小売業	18	87	—	—
59 家具・じゅう器・家庭用機械器具小売業	34	114	2	5
60 その他の小売業	89	621	11	35
K 金融・保険業	28	194	2	7
61 銀行業	3	26	—	—
62 協同組織金融業	7	74	2	7
64 貸金業・投資業等非預金信用機関	3	10	—	—
67 保険業（保険媒介代理業等含む）	15	84	—	—
L 不動産業	35	42	—	—
68 不動産取引業	2	7	—	—
69 不動産賃貸業・管理業	33	35	—	—
M 飲食店・宿泊業	210	817	13	22
70 一般飲食店	75	289	4	9
71 遊興飲食店	110	299	9	13
72 宿泊業	25	229	—	—
N 医療・福祉	54	384	4	43
73 医療業	39	150	2	12
75 社会保険・社会福祉・介護事業	15	234	2	31
O 教育・学習支援業	31	110	1	1
76 学校教育	4	48	—	—
77 その他の教育・学習支援業	27	62	1	1
P 複合サービス事業	10	175	1	41
78 郵便局（別掲を除く）	3	5	—	—
79 協同組合（他に分類されないもの）	7	170	1	41
Q サービス業（他に分類されないもの）	236	1,153	21	42
80 専門サービス業	26	134	—	—
81 学術・開発研究機関	2	176	—	—
82 洗濯・理容・美容・浴場業	80	181	6	7
83 その他の生活関連サービス業	10	31	1	3
84 娯楽業	11	126	—	—
85 廃棄物処理業	3	63	—	—
86 自動車整備業	24	113	2	9
87 機械等修理業（別掲を除く）	11	21	2	3
88 物品賃貸業	14	60	2	2
90 その他の事業サービス業	10	107	1	2
91 政治・経済・文化団体	8	59	1	4
92 宗教	36	79	6	12
93 その他のサービス業	1	3	—	—

平成16年6月1日現在  
 〈資料〉「事業所企業統計調査」

(3) 産業（大分類）、経営組織（2区分）、従業者規模（7区分）別事業所数及び従業者数

[土別市]

平成16年10月1日現在

産業大分類別	総 数		民				営			
			総 数		4人以下		5～9人		10～19人	
	事業所数	従業者数	事業所数	従業者数	事業所数	従業者数	事業所数	従業者数	事業所数	従業者数
全 産 業	1,131	7,608	1,131	7,608	864	2,363	145	1,435	72	1,362
A～C 農 林 漁 業	11	150	11	150	4	28	3	53	4	69
D 鉱 業	3	18	3	18	1	1	2	17	-	-
E 建 設 業	119	1,451	119	1,451	78	352	21	365	13	360
F 製 造 業	55	792	55	792	29	127	11	96	7	237
G 電気・ガス・熱供給・水道業	-	-	-	-	-	-	-	-	-	-
H 情 報 通 信 業	3	18	3	18	2	5	-	-	1	13
I 運 輸 業	27	458	27	458	12	66	6	96	5	89
J 卸 売 ・ 小 売 業	309	1,846	309	1,846	234	646	46	352	18	240
K 金 融 ・ 保 険 業	28	194	28	194	18	39	4	31	2	28
L 不 動 産 業	35	42	35	42	35	42	-	-	-	-
M 飲 食 店 ・ 宿 泊 業	210	817	210	817	184	427	15	118	5	73
N 医 療 ・ 福 祉	54	384	54	384	38	101	9	64	4	54
O 教 育 ・ 学 習 支 援 業	31	110	31	110	25	39	4	33	2	38
P 複 合 サ ー ビ ス 事 業	10	175	10	175	3	5	3	52	3	46
Q サービス業（他に分類されないもの）	236	1,153	236	1,153	201	485	21	158	8	115

(つづき)

産業大分類別	民				営		国・公共企業体・地方公共団体	
	20～29人		30人以上		事業所数	従業者数	事業所数	従業者数
	事業所数	従業者数	事業所数	従業者数				
全 産 業	21	562	29	1,886	...	...	...	...
A～C 農 林 漁 業	-	-	-	-	...	...	...	...
D 鉱 業	-	-	-	-	...	...	...	...
E 建 設 業	3	92	4	282	...	...	...	...
F 製 造 業	3	76	5	256	...	...	...	...
G 電気・ガス・熱供給・水道業	-	-	-	-	...	...	...	...
H 情 報 通 信 業	-	-	-	-	...	...	...	...
I 運 輸 業	2	69	2	138	...	...	...	...
J 卸 売 ・ 小 売 業	3	82	8	526	...	...	...	...
K 金 融 ・ 保 険 業	4	96	-	-	...	...	...	...
L 不 動 産 業	-	-	-	-	...	...	...	...
M 飲 食 店 ・ 宿 泊 業	4	102	2	97	...	...	...	...
N 医 療 ・ 福 祉	1	21	2	144	...	...	...	...
O 教 育 ・ 学 習 支 援 業	-	-	-	-	...	...	...	...
P 複 合 サ ー ビ ス 事 業	-	-	1	72	...	...	...	...
Q サービス業（他に分類されないもの）	1	24	5	371	...	...	...	...

〈資料〉「事業所企業統計調査」

## (3) 産業（大分類）、経営組織（2区分）、従業者規模（7区分）別事業所数及び従業者数

〔朝日町〕

平成16年10月1日現在

産業大分類別	総数		民				営			
	事業所数	従業者数	総数		4人以下		5～9人		10～19人	
			事業所数	従業者数	事業所数	従業者数	事業所数	従業者数	事業所数	従業者数
全産業	88	587	88	587	70	166	7	109	3	61
A～C 農林漁業	-	-	-	-	-	-	-	-	-	-
D 鉱業	-	-	-	-	-	-	-	-	-	-
E 建設業	13	207	13	207	5	21	2	18	3	61
F 製造業	8	149	8	149	3	8	2	67	-	-
G 電気・ガス・熱供給・水道業	-	-	-	-	-	-	-	-	-	-
H 情報通信業	-	-	-	-	-	-	-	-	-	-
I 運輸業	2	6	2	6	2	6	-	-	-	-
J 卸売・小売業	23	69	23	69	21	51	2	18	-	-
K 金融・保険業	2	7	2	7	1	1	1	6	-	-
L 不動産業	-	-	-	-	-	-	-	-	-	-
M 飲食店・宿泊業	13	22	13	22	13	22	-	-	-	-
N 医療・福祉	4	43	4	43	3	14	-	-	-	-
O 教育・学習支援業	1	1	1	1	1	1	-	-	-	-
P 複合サービス事業	1	41	1	41	-	-	-	-	-	-
Q サービス業（他に分類されないもの）	21	42	21	42	21	42	-	-	-	-

(つづき)

産業大分類別	民				営		国・公共企業体・ 地方公共団体	
	20～29人		30人以上		事業所数	従業者数	事業所数	従業者数
	事業所数	従業者数	事業所数	従業者数				
全産業	5	126	3	125	...	...	...	...
A～C 農林漁業	-	-	-	-	...	...	...	...
D 鉱業	-	-	-	-	...	...	...	...
E 建設業	1	23	2	84	...	...	...	...
F 製造業	3	74	-	-	...	...	...	...
G 電気・ガス・熱供給・水道業	-	-	-	-	...	...	...	...
H 情報通信業	-	-	-	-	...	...	...	...
I 運輸業	-	-	-	-	...	...	...	...
J 卸売・小売業	-	-	-	-	...	...	...	...
K 金融・保険業	-	-	-	-	...	...	...	...
L 不動産業	-	-	-	-	...	...	...	...
M 飲食店・宿泊業	-	-	-	-	...	...	...	...
N 医療・福祉	1	29	-	-	...	...	...	...
O 教育・学習支援業	-	-	-	-	...	...	...	...
P 複合サービス事業	-	-	1	41	...	...	...	...
Q サービス業（他に分類されないもの）	-	-	-	-	...	...	...	...

〈資料〉「事業所企業統計調査」

## 2. 工業の概要

### (1) 年次別工業統計調査結果（従業者4人以上の事業所）

単位：万円

産業中分類別	14 年				15 年			
	事業所数	内従業者 30人～ 299人	従業者数	製造品 出荷額等	事業所数	内従業者 30人～ 299人	従業者数	製造品 出荷額等
(土別市) 総 数	48	4	659	1,424,499	50	4	642	1,504,485
09 食 料 品	9	2	269	822,972	9	2	235	952,431
10 飲料・たばこ・飼料製造業	-	-	-	-	1	-	X	X
11 繊維工業（衣服、その他繊維製品を除く）	-	-	-	-	-	-	-	-
12 衣服・その他の繊維製品	3	1	X	X	3	1	X	X
13 木材・木製品（家具を除く）	8	-	110	159,434	7	-	109	153,527
14 家具・装 備 品	-	-	-	-	-	-	-	-
15 パルプ・紙製品・紙加工品	1	-	X	X	1	-	X	X
16 印 刷 ・ 同 関 連	4	-	X	X	4	-	X	X
17 化 学 工 業 製 品	-	-	-	-	-	-	-	-
18 石 油 ・ 石 炭 製 品	1	-	X	X	1	-	X	X
19 プ ラ ス チ ッ ク 製 品	-	-	-	-	-	-	-	-
20 ゴ ム 製 品	-	-	-	-	-	-	-	-
21 なめし皮・同製品・毛皮	-	-	-	-	-	-	-	-
22 窯 業 ・ 土 石 製 品	10	-	83	230,660	10	-	73	208,275
23 鉄 鋼	-	-	-	-	-	-	-	-
24 非 鉄 金 属	-	-	-	-	-	-	-	-
25 金 属 製 品	10	-	59	60,144	11	-	75	53,829
26 一 般 機 械 器 具	2	1	X	X	3	1	X	X
27 電 気 機 械 器 具	-	-	-	-	-	-	-	-
28 情 報 通 信 機 械 器 具	-	-	-	-	-	-	-	-
29 電 子 部 品 ・ デ バ イ ス	-	-	-	-	-	-	-	-
30 輸 送 用 機 械 器 具	-	-	-	-	-	-	-	-
31 精 密 機 械 器 具	-	-	-	-	-	-	-	-
32 そ の 他	-	-	-	-	-	-	-	-
(朝日町) 製 造 業 計	6	-	95	97264	6	-	81	95,051

### (2) 従業者別工場数及び出荷額等（土別市・従業者4人以上の事業所）

単位：万円

平成17年12月31日現在

従業者数別	事業所数	従業者数(人)		現 金 給与額	原材料 使用額等	製造品出荷 額等
		総数	内常用労働者数			
総 数	53	676	669	249,749	1,167,846	1,429,615
(1) 4人 ～ 29人	49	438	431	137,285	278,087	664,820
(2) 30人 以上	4	238	238	112,464	889,759	764,795

〈資料〉「工業統計調査」

## 2. 工業の概要（つづき）

### (1) 年次別工業統計調査結果（従業者4人以上の事業所）

各年12月31日現在

産業中分類別	16年				17年			
	事業所数	内従業者 30人～ 299人	従業者数	製造品 出荷額等	事業所数	内従業者 30人 以上	従業者数	製造品 出荷額等
(土別市) 総数	45	4	589	1,293,903	53	4	676	1,429,615
09 食料品	10	2	225	840,671	12	...	244	878,462
10 飲料・たばこ・飼料製造業	1	-	X	X	1	...	X	X
11 繊維工業（衣服、その他繊維製品を除く）	-	-	-	-	-	-	-	-
12 衣服・その他の繊維製品	3	1	X	X	3	...	49	X
13 木材・木製品（家具を除く）	7	-	98	136,636	11	...	164	222,959
14 家具・装備品	-	-	-	-	-	-	-	-
15 パルプ・紙製品・紙加工品	-	-	-	-	-	-	-	-
16 印刷・同関連	4	-	X	X	4	...	29	X
17 化学工業製品	-	-	-	-	-	-	-	-
18 石油・石炭製品	1	-	X	X	1	...	X	X
19 プラスチック製品	-	-	-	-	-	-	-	-
20 ゴム製品	-	-	-	-	-	-	-	-
21 なめし皮・同製品・毛皮	-	-	-	-	-	-	-	-
22 窯業・土石製品	8	-	70	143,204	10	...	87	149,848
23 鉄鋼	-	-	-	-	-	-	-	-
24 非鉄金属	-	-	-	-	-	-	-	-
25 金属製品	10	-	64	42,706	8	...	42	25,543
26 一般機械器具	1	1	X	X	3	...	45	38,012
27 電気機械器具	-	-	-	-	-	-	-	-
28 情報通信機械器具	-	-	-	-	-	-	-	-
29 電子部品・デバイス	-	-	-	-	-	-	-	-
30 輸送用機械器具	-	-	-	-	-	-	-	-
31 精密機械器具	-	-	-	-	-	-	-	-
32 その他	-	-	-	-	-	-	-	-
(朝日町) 製造業計	6	-	79	80,924	...	...	...	...

注) 平成17年は、朝日を含めた数字。

〈資料〉「工業統計調査」

### (2) 平成16年朝日町工業統計調査結果（従業者4人以上の事業所）

平成16年12月31日現在

産業中分類別	事業所数	内従業者数 30人～ 299人	従業者数	製造品 出荷額等
総数	6	-	79	80,924
09 食料品	1	-	7	X
13 木材・木製品（家具を除く）	4	-	68	X
22 窯業・土石製品	1	-	4	X

〈資料〉「工業統計調査」

## 3. 全道各市工場数・従業者数・製造品出荷額等

(従業者規模4人以上の事業所)

各年12月末日現在

市名	事業所数		従業者数(人)		製造品出荷額(万円)	
	16年	17年	16年	17年	16年	17年
北海道	7,244	7,248	189,892	188,605	526,264,840	546,468,218
市部	4,909	4,926	136,734	137,168	394,296,919	417,891,259
町村部	2,335	2,322	53,158	51,437	131,967,921	128,576,959
札幌市	1,287	1,271	31,107	31,733	55,026,334	56,008,119
函館市	408	396	9,720	9,121	29,398,077	17,797,674
小樽市	318	324	8,288	8,144	15,669,920	16,002,273
旭川市	507	511	11,169	10,921	19,478,312	19,139,680
室蘭市	157	168	7,450	7,746	66,308,707	80,644,492
釧路市	216	232	5,395	6,088	22,461,468	25,485,849
帯広市	161	161	4,807	4,989	10,127,296	10,373,605
北見市	136	129	4,093	3,670	13,160,265	11,575,315
夕張市	30	30	680	690	1,025,891	1,090,508
岩見沢市	73	75	1,800	1,724	5,474,538	4,884,134
網走市	69	68	1,822	1,805	3,577,450	3,951,390
留萌市	38	38	1,414	1,264	2,287,668	2,205,435
苫小牧市	253	259	10,335	10,528	56,257,334	74,631,422
稚内市	107	109	2,078	2,024	5,139,889	5,102,237
美唄市	57	59	1,047	1,049	1,843,776	1,642,631
芦別市	38	38	1,062	1,074	1,223,786	1,273,958
江別市	77	73	3,041	3,203	8,577,014	9,110,447
赤平市	38	33	1,429	1,338	2,421,489	2,068,798
紋別市	91	87	2,121	1,872	4,463,779	4,311,650
士別市	45	53	589	676	1,293,903	1,429,615
名寄市	37	38	588	540	2,017,812	1,879,552
三笠市	28	29	955	976	2,340,567	2,120,837
根室市	85	94	1,879	2,049	4,936,519	5,335,555
千歳市	90	93	7,075	7,126	20,115,498	20,454,515
滝川市	53	48	886	811	1,474,495	1,449,925
砂川市	37	33	905	885	2,108,597	1,906,295
歌志内市	5	5	68	64	60,435	58,400
深川市	30	35	763	762	976,624	914,886
富良野市	28	26	523	703	859,320	803,703
登別市	57	63	977	1,020	1,499,957	1,589,415
恵庭市	94	88	4,883	4,852	13,849,978	13,281,342
伊達市	33	32	856	825	1,641,901	1,710,145
北広島市	84	81	2,654	2,616	7,134,441	7,141,541
石狩市	142	147	4,275	4,280	10,063,879	10,515,916
(朝日町)	6	...	79	...	80,924	...

注) 平成17年は、朝日を含めた数字である。

〈資料〉「工業統計調査」

## 4. 商業の概要

### (1) 年次別商業概況

〔土別市〕単位：人・㎡・万円

産業分類別	平成9年(6月1日現在)				平成11年(7月1日現在)			
	商店数	従業者数	売場面積	年間販売額	商店数	従業者数	売場面積	年間販売額
総数	375	2,287	43,675	6,208,425	374	2,152	43,190	5,304,657
1. 卸売業	50	406	…	2,362,049	56	315	…	1,386,245
2. 小売業	325	1,879	43,675	3,846,376	318	1,837	43,190	3,918,412
(1) 各種商品小売業	1	X	X	X	2	X	X	X
(2) 織物・衣服・身の回り品	44	137	4,839	128,723	43	126	4,794	146,014
(3) 飲食料品	78	553	10,936	880,754	91	469	10,598	807,559
(4) 自動車・自転車	31	157	X	X	28	X	X	X
(5) 家具・建具・什器	38	157	5,093	348,759	36	139	5,121	336,988
(6) その他	133	684	13,383	1,766,320	118	765	9,655	1,919,959

(つづき)

産業分類別	平成14年(6月1日現在)				平成16年(6月1日現在)			
	商店数	従業者数	売場面積	年間販売額	商店数	従業者数	売場面積	年間販売額
総数	341	1,958	37,641	4,390,634	315	1,845	39,076	4,067,015
1. 卸売業	47	218	…	1,081,492	47	220	…	1,084,663
2. 小売業	294	1,740	37,641	3,309,142	268	1,625	39,076	2,982,352
(1) 各種商品小売業	1	X	X	X	1	X	X	X
(2) 織物・衣服・身の回り品	38	118	4,321	115,125	35	95	3,914	93,990
(3) 飲食料品	96	529	10,210	790,942	84	535	9,998	668,428
(4) 自動車・自転車	22	X	X	X	18	86	X	X
(5) 家具・建具・什器	34	100	3,561	141,597	34	113	4,054	129,139
(6) その他	103	715	9,642	1,701,986	96	632	11,331	1,560,096

〈資料〉「商業統計調査」

〔朝日町〕単位：人・㎡・万円

産業分類別	平成14年(6月1日現在)				平成16年(6月1日現在)			
	商店数	従業者数	売場面積	年間販売額	商店数	従業者数	売場面積	年間販売額
総数	28	85	…	116,318	23	69	…	63,321
1. 卸売業	1	2	…	X	—	—	—	—
2. 小売業	27	83	…	X	23	69	…	63,321
(1) 各種商品小売業	—	—	—	—	—	—	—	—
(2) 織物・衣服・身の回り品	3	6	…	X	2	4	…	X
(3) 飲食料品	10	28	…	24,448	8	25	…	10,701
(4) 自動車・自転車	—	—	—	—	—	—	—	—
(5) 家具・建具・什器	3	12	…	10,025	2	5	…	X
(6) その他	11	37	…	64,377	11	35	…	48,996

〈資料〉「商業統計調査」

(2) 平成 16 年商業統計産業分類別概況

〔土別市〕 単位：人・㎡・万円

平成 16 年 6 月 1 日現在

産業分類別	商店数							
	総数	経営組織別		従業員規模別				
		法人	個人	0～2人	3～4人	5～9人	10～19人	20～29人
総数	315	182	133	124	79	78	22	3
1. 卸売業	47	30	17	13	11	19	4	-
2. 小売業	268	152	116	111	68	59	18	3
(1) 各種商品	1	1	-	-	-	-	-	-
(2) 衣服・身の回り品	35	20	15	18	14	3	-	-
(3) 食料・飲料	84	39	45	45	12	12	10	2
(4) 自動車・自転車	18	10	8	7	3	7	1	-
(5) 家具じゅう器・家庭用機械器具	34	19	15	12	17	4	1	-
(6) その他	96	63	33	29	22	33	6	1

(つづき)

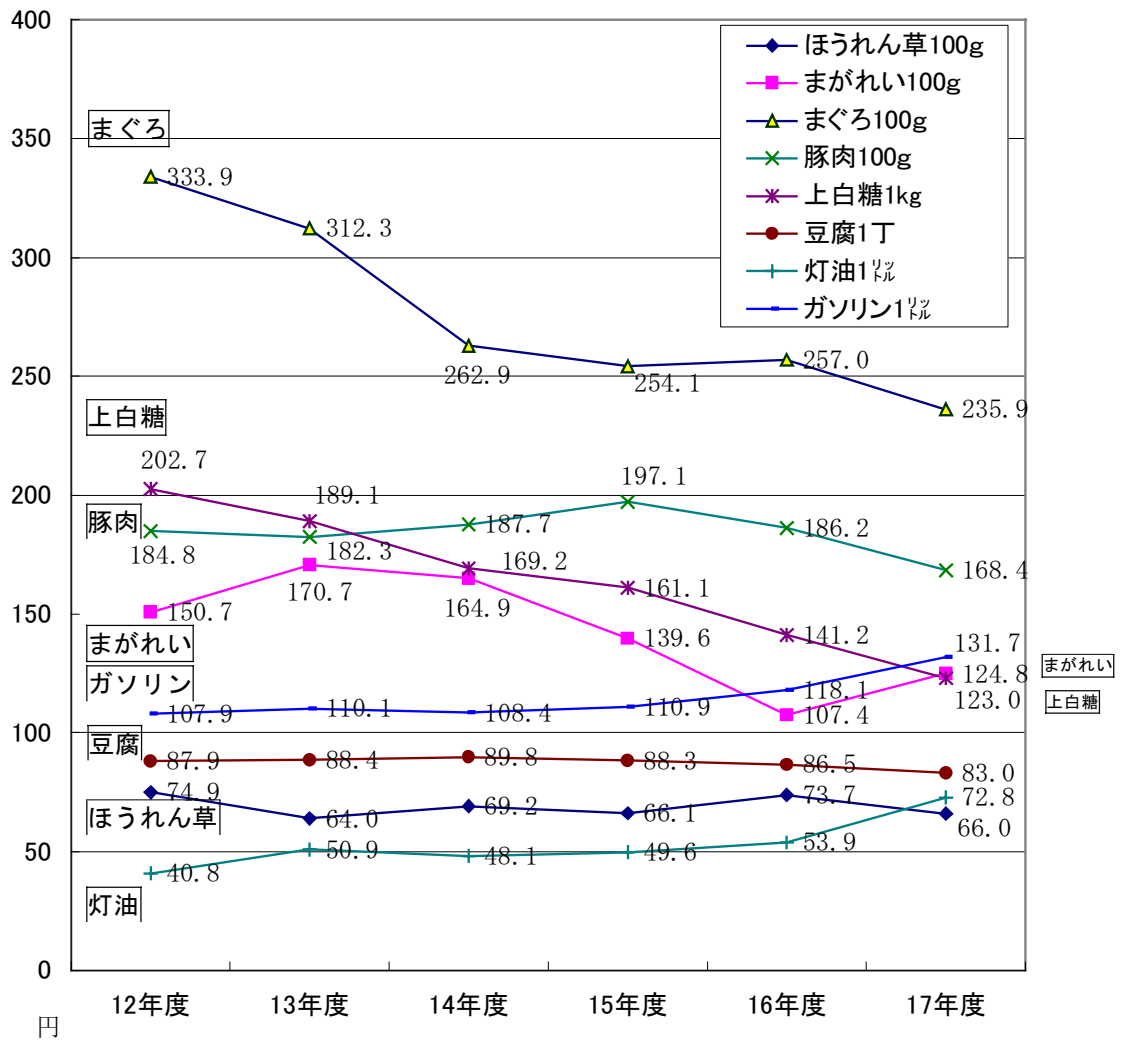
産業分類別	商店数			従業者数	売場面積	年間商品販売額
	従業員規模別					
	30～49人	50～99人	100人以上			
総数	5	3	1	1,845	39,076	4,067,015
1. 卸売業	-	-	-	220	...	1,084,663
2. 小売業	5	3	1	1,625	39,076	2,982,352
(1) 各種商品	-	-	1	X	X	X
(2) 衣服・身の回り品	-	-	-	95	3,914	93,990
(3) 食料・飲料	1	2	-	535	9,998	668,428
(4) 自動車・自転車	-	-	-	86	X	X
(5) 家具じゅう器・家庭用機械器具	-	-	-	113	4,054	129,139
(6) その他	4	1	-	632	11,331	1,560,096

〈資料〉「商業統計調査」



# 5. 経 済

小売価格の推移



## 1. 士別金融協会会員銀行諸勘定

単位：百万円

各年12月末日現在

年次	銀行数	預 金			貸 出 金		
		総 数	流動性	定期性	総 額	割引手形	貸出金
平成 12 年	4	67,362	19,804	47,558	37,253	2,979	34,274
13	4	66,510	20,500	46,010	35,700	2,019	33,681
14	4	69,967	25,020	44,947	37,175	2,405	34,770
15	4	67,372	23,602	43,770	37,738	2,276	35,462
16	4	67,616	23,977	43,639	37,108	1,624	35,484
17	4	68,003	24,689	43,314	34,820	1,282	33,538
18	4	69,731	25,790	43,941	33,110	1,129	31,981

〈資料〉士別金融協会

## 2. 手形交換高

単位：百万円

各年12月末日現在

年 度	手形交換高			不 渡 手 形				
	枚 数	金 額	交換差額	不渡実数		うち取引停止処分		
				枚 数	金 額	人 員	枚 数	金 額
平成 12 年	15,104	14,042	7,749	6	11	1	1	4
13	14,528	13,768	7,266	226	148	4	66	45
14	13,809	13,957	7,233	37	25	3	4	3
15	12,650	12,595	7,001	43	25	4	10	6
16	12,193	11,761	7,003	186	125	4	41	26
17	10,565	11,550	6,725	72	38	2	10	3
18	9,320	11,165	7,078	32	43	2	7	17

〈資料〉士別金融協会

## 3. 郵便貯金

単位：千円

各年度末現在

年 度	受 入		払 出	
	口 数	金 額	口 数	金 額
平成 12 年	148,361	19,605,823	117,229	20,258,397
13	150,907	29,253,072	128,777	31,380,710
14	151,898	24,736,153	129,363	29,332,751
15	133,317	12,868,615	112,840	13,614,782
16 士別	128,955	13,547,994	117,618	14,929,809
16 朝日	6,963	1,180,330	8,348	1,537,990
17	150,195	16,862,345	130,769	19,674,626

〈資料〉市内各郵便局

## 4. 農協貯金及び貸付金

単位：百万円

各年12月末日現在

年次	貯金			貸付金			
	総額	当座	定期	総額	短期	長期	受託
平成12年	23,312	5,272	18,040	12,140	829	5,274	6,176
13	27,639	9,664	17,975	15,422	1,354	6,852	7,216
14	27,727	9,885	17,842	14,660	1,344	6,477	6,839
15	29,019	11,013	18,006	13,762	1,035	6,454	6,273
16	29,735	11,769	17,966	13,316	976	6,691	5,649
17	34,140	12,397	21,743	13,938	1,121	7,657	5,160
18	34,068	12,299	21,769	13,313	884	7,747	4,682

注) 17年以降は土別・朝日の合計数。

〈資料〉北ひびき農業協同組合

## 5. 土別市中小企業融資制度状況

単位：千円

各年度末現在

年度	中小企業運転資金				特別融資制度資金			
	融資実行高		年度末融資残高		融資実行高		年度末融資残高	
	件数	金額	件数	金額	件数	金額	件数	金額
平成12年	11	50,931	77	194,029	43	150,300	188	422,957
13	19	84,410	76	198,533	69	268,970	202	496,259
14	13	45,800	71	177,031	45	147,800	188	442,345
15	14	61,400	69	174,991	38	158,910	167	384,248
16土別	7	30,000	59	139,754	43	177,600	160	370,976
16朝日	—	—	—	—	3	7,500	23	52,256
17	6	21,000	53	106,294	37	153,920	155	366,088

注) 17年度は土別・朝日の合計数。

〈資料〉市商工労働観光課

## 6. 酒類消費状況

単位：千ℓ

年度	総数	清酒	合成酒	焼酎	ビール	ウイスキー類	みりん	果実酒	発泡酒	その他
平成12年	6,271	492	24	685	3,361	87	167	141	1,176	138
13	6,257	471	25	801	2,891	81	46	155	1,582	206
14	6,160	457	28	814	2,586	74	49	126	1,747	278
15	6,262	443	28	916	2,442	69	43	121	1,812	388
16	5,827	373	28	894	2,230	57	42	96	1,524	583
17	5,650	363	27	887	2,073	52	36	98	1,065	1,049

注) 名寄税務署管内の数字である。

〈資料〉名寄税務署

## 7. 土別市地方卸売市場取扱状況

単位：t・千円

各年度末現在

年 度	総 合 計		水 産 物					
			水産物合計		鮮 魚		塩 干	
	数 量	金 額	数量	金 額	数量	金 額	数量	金 額
平成 12 年	4,265	1,386,705	854	760,103	364	317,582	383	346,780
13	3,773	986,169	579	509,128	269	237,611	254	222,072
14	2,190	762,569	467	409,344	219	198,254	200	167,598
15	2,162	717,532	456	369,250	231	188,610	103	97,151
16	2,184	748,572	448	370,916	218	183,150	108	101,150
17	2,101	663,699	406	332,493	217	175,554	86	81,844

(つづき)

年 度	水 産 物		青 果 物						そ の 他	
	冷 凍		青果物合計		果 実		そ 菜		製品・氷・鶏卵等	
	数量	金 額	数量	金 額	数量	金 額	数量	金 額	数量	金 額
平成 12 年	107	95,741	3,409	625,155	877	232,395	2,532	392,760	2	1,447
13	56	49,445	3,193	476,152	714	159,350	2,479	316,802	1	889
14	48	43,492	1,721	352,009	587	142,850	1,134	209,159	2	1,216
15	122	83,489	1,706	348,282	559	132,012	1,146	215,674	1	596
16	122	86,616	1,735	377,619	580	146,406	1,155	231,213	1	37
17	103	75,095	1,694	331,016	425	110,663	1,269	220,353	1	190

〈資料〉市商工労働観光課

## 8. 市内砂利採取プラント

単位：事業所・千m<sup>3</sup>

各年度末現在

	平成 12 年	平成 13 年	平成 14 年	平成 15 年	平成 16 年	平成 17 年
事業所数	5	5	5	6	4	2
生産量	120	110	100	80	80	60

注) 千m<sup>3</sup>未満四捨五入

〈資料〉天塩川砂利販売協同組合

## 9. 主要品目別小売価格の推移

単位：円

品名	13年度	14年度	15年度	16年度	17年度
はくさい 100 g	17.4	19.2	17.4	20.9	14.9
きやべつ 100 g	14.6	15.5	15.2	17.5	13.7
大根 100 g	14.6	15.7	13.7	15.5	13.2
玉葱 100 g	17.8	17.7	19.5	18.8	16.9
きゅうり 100 g	52.0	52.5	46.8	51.0	44.9
ほうれん草 100 g	64.0	69.2	66.1	73.7	66.0
ばれいしょ 100 g	23.7	21.6	23.6	22.8	19.5
トマト 100 g	49.3	56.5	53.8	62.3	55.5
バナナ 100 g	22.9	25.2	23.2	24.2	19.7
まがれい 100 g	170.7	164.9	139.6	107.4	124.8
さんま 100 g	74.2	66.5	60.7	49.4	49.6
ほっけ 100 g	102.5	101.9	99.9	99.6	105.2
まぐろ 100 g	312.3	262.9	254.1	257.0	235.9
いか 100 g	52.1	47.4	53.6	68.5	75.6
塩さけ 100 g	146.2	143.7	108.0	129.8	134.6
たらこ 100 g	450.8	472.4	445.2	471.5	452.5
牛肉 100 g	319.1	238.5	231.3	237.2	284.9
豚肉 100 g	182.3	187.7	197.1	186.2	168.4
鶏肉 100 g	93.7	110.7	117.2	103.3	89.7
ハム 100 g	295.7	291.1	302.9	273.8	277.2
ソーセージ 100 g	164.0	163.8	160.3	158.2	166.9
鶏卵 1 ケース	177.5	168.3	160.3	176.0	155.2
牛乳 1,000 ml	185.2	181.5	185.3	184.7	166.2
味噌 1 kg	240.9	263.1	314.8	290.8	282.0
醤油 1 びん	300.2	313.4	322.8	307.8	295.1
上白糖 1 kg	189.1	169.2	161.1	141.2	123.0
サラダ油 700 g	446.1	389.4	391.8	393.3	396.0
マヨネーズ 300 g	229.2	224.3	222.2	220.0	211.4
マーガリン 1 箱	169.2	151.8	157.8	212.6	218.2

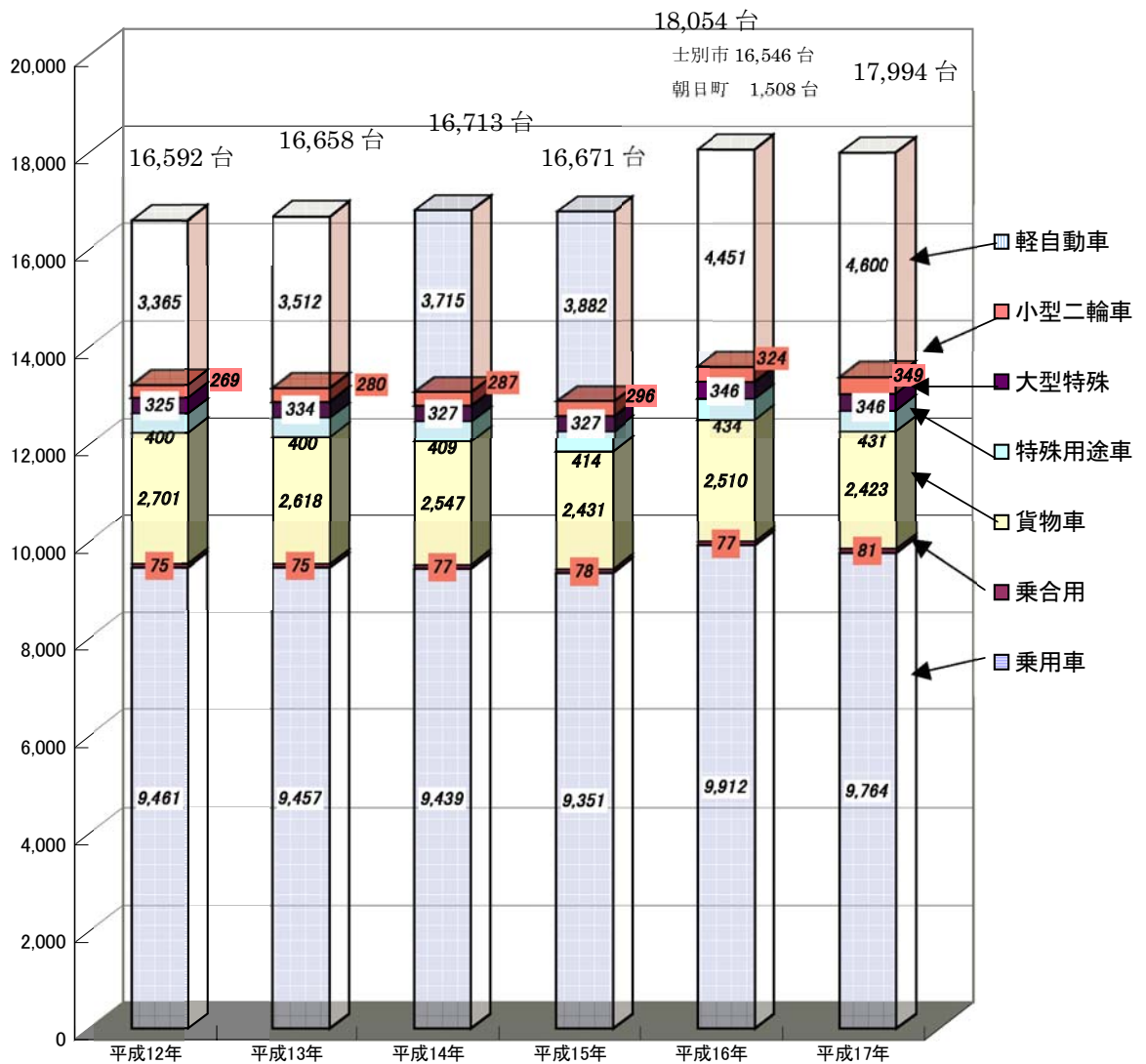
## 9. 主要品目別小売価格の推移（つづき）

			各年度平均				
品名			13年度	14年度	15年度	16年度	17年度
缶詰	1 缶		315.0	279.2	294.8	251.6	286.7
食パン	6 枚		158.9	164.6	163.0	154.9	150.8
即席ラーメン	100 g		90.1	82.4	82.6	76.7	81.6
干しうどん	250 g		126.1	147.4	152.8	142.0	120.0
豆腐	1 丁		88.4	89.8	88.3	86.5	83.0
かまぼこ	100 g		215.3	240.7	226.1	202.2	226.4
納豆	1 個		67.6	68.5	69.9	67.5	69.5
こんにゃく	1 丁		106.9	98.0	103.5	97.0	85.0
米きさら397	10 kg		3,728.2	4,239.3	4,061.2	4,112.7	3,100.0
米コシヒカリ	10 kg		5,217.9	5,034.8	5,853.1	5,405.5	4,676.0
米秋田こまち（ササニシキ）	10 kg		4,587.7	4,922.9	4,806.1	4,754.1	4,201.4
ティッシュペーパー	5 箱		371.7	393.9	389.4	335.7	298.6
トイレットペーパー	12 ロール		537.5	543.7	542.8	505.4	479.8
ラップ	1 箱		201.6	197.1	185.4	163.1	145.7
歯みがき	1 本		251.6	228.2	240.9	185.3	170.3
シャンプー	220 mg		320.5	312.4	314.6	313.6	404.7
洗濯用合成洗剤	1.5 kg		524.3	485.9	454.7	424.1	358.6
台所用合成洗剤	600 ml		184.6	190.1	191.8	183.2	175.4
バンティーストッキング	2 足		511.9	480.2	556.5	558.6	477.9
灯油	1 ㍓		50.9	48.1	49.6	53.9	72.6
灯油	18 ㍓		917.3	869.4	882.8	970.4	1,310.8
プロパンガス	5 m <sup>3</sup>		4,782.7	4,829.3	4,932.5	5,022.6	5,123.7
プロパンガス	10 m <sup>3</sup>		7,324.9	7,306.7	7,615.9	7,710.2	7,948.5
ガソリン	1 ㍓		110.1	108.4	110.9	118.1	131.7
クリーニングYシャツ	1 枚		169.4	170.5	170.6	170.9	170.8
クリーニングズボン	1 枚		374.9	376.9	370.8	382.3	386.9

注) 米秋田こまち（ササニシキ）は、14年度以降は銘柄「秋田こまち」それ以前は「ササニシキ」である。  
 (資料)「土別市小売物価調査」

# 6. 運輸・通信

自動車登録台数の推移



### 1. 列車旅客輸送状況

単位：千人

各年度末現在

年 度	乗 客 数			1日平均乗客数
	総 数	定期外	定 期	
平成 12 年	179	115	64	0.49
13	162	99	63	0.44
14	146	91	55	0.40
15	131	83	48	0.36
16	118	74	44	0.32
17	116	72	44	0.32

〈資料〉 J R 土別駅

### 2. バス乗客輸送状況

単位：千人

各年 12 月末日現在

年 次	乗 車 人 員			1日平均乗車人員	営業日数
	総 数	定期外	定 期		
平成 12 年	282	157	125	0.77	365
13	258	159	99	0.70	365
14	258	161	97	0.71	365
15	251	153	98	0.69	365
16	273	184	89	0.75	366
17	270	194	76	0.74	365
18	271	207	64	0.74	365

〈資料〉 土別軌道株式会社

### 3. タクシー運輸状況

単位：台・千 km・千人

各年 12 月末日現在

年 次	登 録 台 数			総走行距離	乗車人員
	小型タクシー	大型（福祉）	ジャンボ タクシー		
平成 12 年	26	1	3	1,666	465
13	33	1	4	1,924	518
14	27	1	4	1,650	421
15	27	2	4	1,666	411
16	26	2	4	1,549	382
17	29	2	3	1,583	375
18	27	2	3	1,502	353

〈資料〉 土別ハイヤー株式会社・北栄ハイヤー株式会社

### 4. 自動車登録台数

各年度末現在

年 度	総 数	乗 用	乗 合	貨 物	特殊用途	大型特殊	小型二輪	軽自動
平成 12 年	16,592	9,457	75	2,701	400	325	269	3,365
13	16,658	9,439	75	2,618	400	334	280	3,512
14	16,713	9,351	77	2,547	409	327	287	3,715
15	16,671	9,243	78	2,431	414	327	296	3,882
16 土別	16,546	9,109	76	2,318	402	321	304	4,016
16 朝日	1,508	803	1	192	32	25	20	435
17	17,994	9,764	81	2,423	431	346	349	4,600

注) 17 年度は土別・朝日の合計数。

〈資料〉 旭川運輸支局



## 5. 郵便施設数

年 度	郵 便 局					郵便切手 収入印紙 売捌所	ポ ス ト	私 書 箱	
	普通局	特 定 局			簡易局			設備数	貸与数
		総 数	集配局	無集配局					
平成 12 年	1	6	3	3	6	35	42	20	16
13	1	6	3	3	5	45	46	34	11
14	1	6	3	3	5	54	60	36	12
15	1	6	3	3	5	54	60	36	12
16 土別	1	6	3	3	4	54	58	36	11
16 朝日	—	1	1	—	—	4	5	—	—
17	1	7	4	3	4	43	63	20	13

単位：カ所・個

各年度末現在

注) 17年度は土別・朝日の合計数。

〈資料〉市内各郵便局

## 6. 郵便物取扱状況

単位：通・個

各年度中

年 度	総 数		普通郵便物		特殊郵便物		小包郵便物	
	引 受	配 達	引 受	配 達	引 受	配 達	引 受	配 達
平成 12 年	4,976	10,699	4,624	10,366	228	210	124	123
13	4,666	9,378	4,186	9,122	238	137	242	119
14	5,602	11,770	5,158	11,534	215	125	229	111
15	5,227	10,232	4,654	10,000	310	126	263	106
16 土別	5,118	10,623	4,547	10,303	261	188	310	133
16 朝日	573	1,164	552	1,134	18	18	3	12
17	4,897	10,671	4,531	10,351	190	166	176	154

(注) 1日平均の取扱数。17年度は土別・朝日の合計数。

〈資料〉市内各郵便局

## 7. テレビジョンの受信状況

単位：台

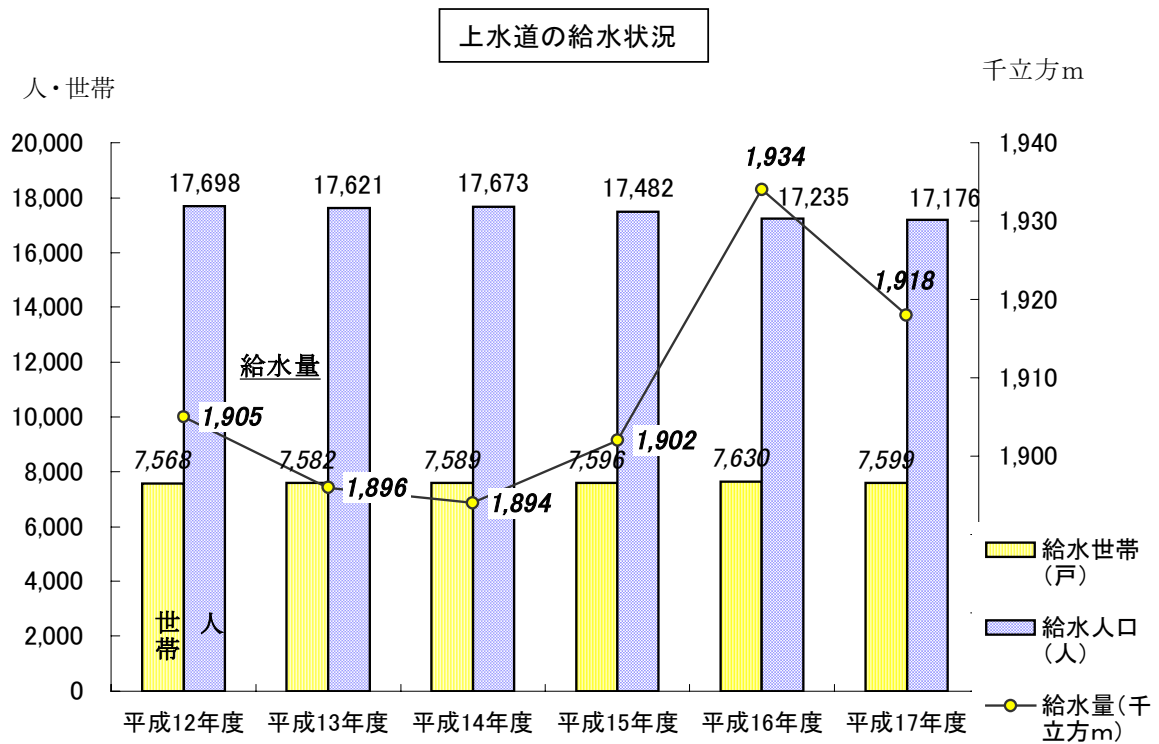
各年度末現在

年 度	契約総数	衛星契約数	地上契約数
平成 12 年	6,343	1,633	4,710
13	6,363	1,673	4,690
14	6,322	1,735	4,587
15	6,367	1,809	4,558
16 土別	6,344	1,854	4,490
16 朝日	828	221	607
17	7,073	2,114	4,959

注) 17年度は土別・朝日の合計数。

〈資料〉NHK旭川放送局

# 7. 建設・電気・水道



## 1. 都市計画の概況

### (1) 都市計画区域面積

都市計画区域	都市計画用途地域			
	総数	住宅地	商業地	工業地
1,883.0	699.5	469.5	39.0	191.0

単位：ha

平成 17 年度末現在  
〈資料〉市管理課

### (2) 用途地域面積

単位：ha

平成 17 年度末現在

総数	住 宅 地						
	総数	住居専用地域			住居地域		
		第1種 低層	第1種 中高層	第2種 中高層	第1種	第2種	準住居
699.5	469.5	72.0	183.0	66.0	142.0	2.5	4.0

(つづき)

商 業 地			工 業 地			
総数	近隣商業 地域	商業地域	総数	準工業地域	工業地域	工業専用 地域
39.0	12.0	27.0	191.0	92.0	68.0	31.0

〈資料〉市管理課

## 2. 公園の概況

単位：ha

各年度末現在

年 度	総 数		総合公園		運動公園		児童公園		霊 園		その他	
	数	面積	数	面積	数	面積	数	面積	数	面積	数	面積
平成 12 年	28	115.51	1	20.60	1	37.85	21	5.96	1	8.70	4	42.40
13	28	115.51	1	20.60	1	37.85	21	5.96	1	8.70	4	42.40
14	28	115.51	1	20.60	1	37.85	21	5.96	1	8.70	4	42.40
15	28	115.51	1	20.60	1	37.85	21	5.96	1	8.70	4	42.40
16	28	115.51	1	20.60	1	37.85	21	5.96	1	8.70	4	42.40
17	28	115.51	1	20.60	1	37.85	21	5.96	1	8.70	4	42.40

〈資料〉市管理課

### 3. 市営住宅の概況

#### (1) 市営住宅の建設状況

単位：戸

各年度末現在

年 度	第1種	第2種	低家賃	新 法	その他	計	用途廃止	管理戸数
平成 12 年	-	-	-	19	-	19	32	991
13	-	-	-	20	-	20	20	991
14	-	-	-	20	-	20	45	966
15	-	-	-	22	-	22	38	950
16	-	-	-	-	-	-	35	915
17	-	-	-	40	-	40	32	1,141
建設戸数	607	791	212	222	19	1,851		
用途廃止	318	285	102	-	5	710		
管理戸数	289	506	110	222	14	1,141		

注) 管理戸数、用途廃止、管理戸数、17年度末管理戸数は、朝日分を含む。 〈資料〉市建築課

#### (2) 市営住宅団地別管理戸数

単位：戸

平成 17 年度末現在

団 地 名	第 1 種	第 2 種	低家賃 (母子)	新 法	その他	総 数
東 山 団 地	49	125	-	42	-	216
北 部 団 地	4	32	6	80	-	122
桜 丘 団 地	28	22	-	44	10	104
寿 団 地	20	32	-	-	-	52
あけぼの 団 地	-	-	16	-	-	16
つくも 団 地	32	26	8	-	-	66
西 団 地	-	8	56	-	-	64
西 栄 団 地	12	12	-	-	4	28
北 星 団 地	-	40	-	-	-	40
栄 団 地	10	-	-	-	-	10
水 郷 団 地	24	4	-	-	-	28
東 雲 団 地	6	20	-	-	-	26
弥 生 団 地	12	24	-	-	-	36
北 川 団 地	12	-	12	-	-	24
南 西 団 地	2	26	-	-	-	28
上 士 別 団 地	-	10	-	10	-	20
多 寄 団 地	6	15	8	10	-	39
温 根 別 団 地	-	-	4	-	-	4
小 計	217	396	110	186	14	923
一 二 三 団 地	6	20	-	-	-	26
曙 団 地	12	28	-	4	-	44
曙 第 3 団 地	-	-	-	8	-	8
中 央 団 地	-	-	-	24	-	24
三 望 台 団 地	24	36	-	-	-	60
南 団 地	-	4	-	-	-	4
東 団 地	-	2	-	-	-	2
西 団 地	2	-	-	-	-	2
つ つ じ 団 地	10	-	-	-	-	10
も み じ 団 地	12	20	-	-	-	32
北 団 地	6	-	-	-	-	6
小 計	72	110	-	36	-	218
合 計	289	506	110	222	14	1,141

〈資料〉市建築課

## 4. 建築確認申請状況

各年度末現在

年 度	申請件数	延べ面積 (㎡)
平成 12 年	96	24,365
13	102	16,896
14	95	31,514
15 士別	91	34,875
15 朝日	3	2,132
16 士別	78	18,095
16 朝日	5	1,511
17	68	20,786

注) 17年度は士別・朝日の合計数。

〈資料〉市建築課

## 5. 道路の推移

単位：km

各年度末現在

年 度	総 数				国 道			
	道 路 実延長	うち舗装道路		除雪延長	道 路 実延長	うち舗装道路		除雪延長
		舗装延長	舗装率 (%)			舗装延長	舗装率 (%)	
平成 12 年	828.5	416.5	50.3	641.4	33.6	33.6	100.0	33.6
13	829.0	421.8	50.9	642.4	33.6	33.6	100.0	33.6
14	829.2	439.3	53.0	648.0	33.6	33.6	100.0	33.6
15 士別	829.8	441.7	53.2	643.1	33.6	33.6	100.0	33.6
15 朝日	221.8	104.7	47.0	102.9	-	-	-	-
16 士別	829.9	443.5	53.4	635.5	33.6	33.6	100.0	33.6
16 朝日	221.9	105.7	47.0	113.1	-	-	-	-
17	1,053.7	558.5	53.0	748.6	33.6	33.6	100.0	33.6

(つづき)

年 度	道 道				市(町) 道			
	道 路 実延長	うち舗装道路		除雪延長	道 路 実延長	うち舗装道路		除雪延長
		舗装延長	舗装率 (%)			舗装延長	舗装率 (%)	
平成 12 年	134.2	125.3	93.4	114.3	660.7	257.6	39.0	493.5
13	134.2	125.3	93.4	114.3	661.2	262.9	39.8	494.5
14	134.3	125.4	93.4	114.4	661.3	280.3	42.4	500.0
15 士別	134.3	125.4	93.4	115.4	661.9	282.7	42.7	494.1
15 朝日	48.7	48.7	100.0	48.7	173.1	56.0	32.0	54.2
16 士別	134.3	125.4	93.4	115.4	662.0	284.5	43.0	486.5
16 朝日	48.7	48.7	100.0	48.7	173.2	56.5	33.0	64.4
17	183.0	174.1	95.1	164.1	837.1	350.3	41.8	550.9

注) 17年度は士別・朝日の合計数。

〈資料〉旭川開発建設部士別道路事務所、旭川土木現業所士別出張所、市管理課

## 6. 橋梁の推移

単位：橋・m

各年度末現在

年 度	総 数				国 道			
	橋 梁 数			橋梁延長	橋 梁 数			橋梁延長
	総 数	永久橋	木 橋		総 数	永久橋	木 橋	
平成 12 年	374	366	8	8,348	17	17	-	1,060
13	374	366	8	8,376	17	17	-	1,060
14	374	367	7	8,376	17	17	-	1,060
15 土別	373	369	4	8,581	17	17	-	1,060
15 朝日	115	115	-	2,959	-	-	-	-
16 土別	373	369	4	8,597	17	17	-	1,060
16 朝日	115	115	-	2,959	-	-	-	-
17	488	484	4	11,556	17	17	-	1,060

(つづき)

年 度	道 道				市 道			
	橋 梁 数			橋梁延長	橋 梁 数			橋梁延長
	総 数	永久橋	木 橋		総 数	永久橋	木 橋	
平成 12 年	69	69	-	3,100	288	280	8	4,188
13	69	69	-	3,100	288	280	8	4,216
14	69	69	-	3,100	288	281	7	4,216
15 土別	69	69	-	3,101	287	283	4	4,420
15 朝日	24	24	-	1,509	91	91	-	1,450
16 土別	69	69	-	3,101	287	283	4	4,436
16 朝日	24	24	-	1,509	91	91	-	1,450
17	93	93	-	4,610	378	374	4	5,886

注) 17年度は土別・朝日合計数。

〈資料〉旭川開発建設部土別道路事務所、旭川土木現業所土別出張所、市管理課

## 7. 電力需要の推移

各年度末現在

区分 年度	契約口数(口)			販売電力量 (Mwh)			前年比 (%)
	電 灯	電 力	合 計	電 灯	電 力	合 計	
平成 12 年	12,211	2,072	14,283	46,532	52,409	98,941	102.4
13	12,307	2,100	14,407	46,386	52,670	99,056	100.1
14	12,432	2,095	14,527	47,034	52,726	99,760	100.7
15	12,457	2,067	14,524	47,218	54,607	101,825	102.1
16 土別	12,434	2,014	14,448	47,121	56,631	103,752	101.9
16 朝日	1,215	242	1,457	5,584	5,316	10,900	-
17	13,598	2,181	15,779	52,712	61,824	114,536	99.9

〈資料〉北海道電力株式会社

## 8. 上水道の給水状況

単位：千m<sup>3</sup>

各年度末現在

年 度	給水世帯 (戸)	給水人口 (人)	給 水 量		
			総 数	家 事 用	営業・団体用
平成 12 年	7,568	17,698	1,905	1,320	583
13	7,582	17,621	1,896	1,311	582
14	7,589	17,673	1,894	1,303	588
15	7,596	17,482	1,902	1,306	590
16	7,630	17,235	1,934	1,292	637
17	7,599	17,176	1,918	1,283	631

(つづき)

年 度	給 水 量		年間配水量	配水管延長 (m)	普 及 率 (%)
	浴 場 用	そ の 他			
平成 12 年	1	1	2,529	134,484	93.1
13	2	1	2,434	134,675	93.7
14	2	1	2,318	136,378	94.9
15	5	1	2,230	138,863	95.1
16	4	1	2,224	141,026	94.9
17	4	—	2,306	141,490	96.1

〈資料〉市上下水道課

## 9. 簡易水道の普及状況

〔土別〕

各年度末現在

年 度	給水世帯 (戸)	給水人口 (人)	年間配水量 (千m <sup>3</sup> )	配水管延長 (m)	普 及 率 (%)
平成 12 年	794	1,995	316	98,563	53.9
13	787	1,984	275	98,329	55.3
14	790	1,980	288	100,006	56.6
15	802	1,950	296	97,970	58.3
16	784	1,854	284	96,788	57.8
17	786	1,868	298	100,017	60.4

注) 本表は、多寄日向浄水場と上土別内大部浄水場給水区域の総数である。

〔朝日〕

年 度	給水世帯 (戸)	給水人口 (人)	年間配水量 (千m <sup>3</sup> )	配水管延長 (m)	普 及 率 (%)
平成 15 年	763	1,678	195	14,125	92.0
16	757	1,659	191	14,125	92.2
17	741	1,563	181	14,125	88.1

〈資料〉市上下水道課・経済建設課

### 10. 下水道の普及状況

[士別] 各年度末現在

年 度	処理計画面積 (ha)	処理面積 (ha)	下水道普及率 (%)	処理区域内		水洗便所		管渠延長 (m)
				世帯数 (戸)	人口 (人)	世帯数 (戸)	普及率 (%)	
平成 12 年	669	607	75.9	6,971	17,831	6,409	96.9	147,102
13	669	607	75.9	6,835	17,627	6,561	96.9	149,240
14	669	607	75.6	6,781	17,346	6,566	96.9	151,181
15	669	607	76.8	6,961	17,296	6,746	96.9	152,664
16	669	608	76.5	6,962	16,977	6,717	96.9	154,626
17	669	608	76.9	6,889	16,740	6,675	96.9	155,371

[朝日]

年 度	処理計画面積 (ha)	処理面積 (ha)	下水道普及率 (%)	処理区域内		水洗便所		管渠延長 (m)
				世帯数 (戸)	人口 (人)	世帯数 (戸)	普及率 (%)	
平成 15 年	98	95	81.3	693	1,522	615	88.7	16,278
16	98	95	84.0	689	1,497	620	90.0	16,480
17	98	95	84.9	675	1,550	633	87.1	16,480

注) 下水道普及率(%) = 処理区域内人口 / 市・町全人口 (住民基本台帳) (資料) 市上下水道課

### 11. 農業集落排水の普及状況

各年度末現在

地区名	供用開始	水洗トイレ等の排水設備完了戸数・人口の推移 (各年度末)							処理区域内戸数・人口	水洗化率 (%)
		年度	12年	13年	14年	15年	16年	17年		
上 士 別	S56.12.1	戸数 (戸)	164	168	173	176	176	184	209	89.0
		人口 (人)	402	444	454	460	460	436	490	
多 寄	H 8.4.1	戸数 (戸)	139	148	155	159	162	173	213	81.6
		人口 (人)	289	360	350	358	366	350	429	
中士別第1	H 9.4.1	戸数 (戸)	38	38	39	39	40	40	65	64.8
		人口 (人)	43	64	76	76	76	105	162	
中士別第2	H 9.4.1	戸数 (戸)	17	18	19	20	20	19	20	100.0
		人口 (人)	46	68	74	76	76	54	54	
計		戸数 (戸)	358	372	386	394	398	416	507	83.3
	人口 (人)	780	936	954	970	978	945	1,135		

注) 水洗化率 = 排水設備完了人口 / 処理区域内人口 (資料) 市上下水道課

### 12. 個別排水処理施設の普及状況

各年度末現在

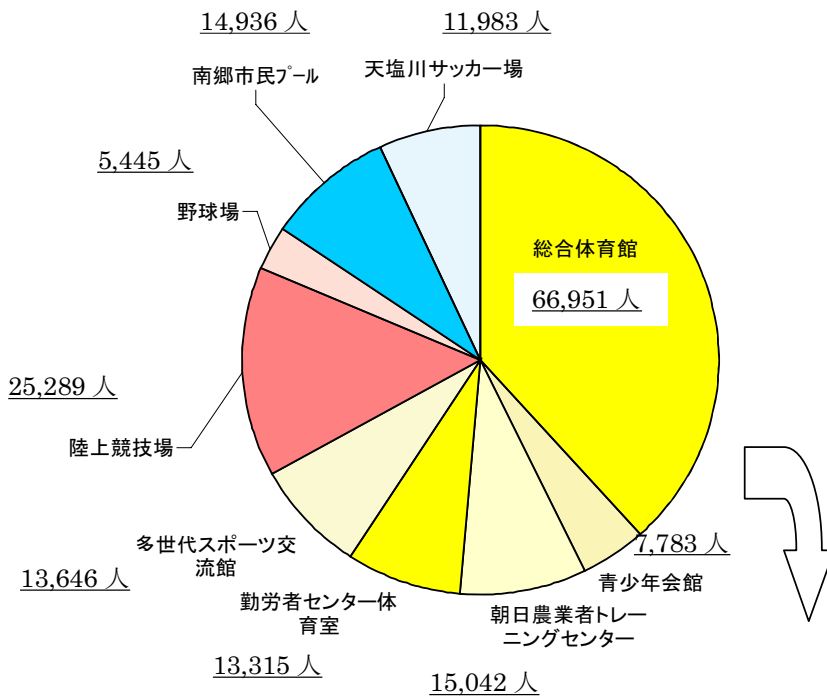
年 度	計 画		施 設 設 置 状 況				水洗化普及率 (%)
	世帯数 (戸)	人口 (人)	設置世帯数 (戸)	世帯累計 (戸)	設置人口 (人)	人口累計 (人)	
平成 12 年	580	2,537	53	525	210	2,308	91.0
13	580	2,537	39	564	143	2,451	96.6
14	620	2,650	31	595	113	2,564	96.8
15	620	2,650	9	604	39	2,603	98.2
16	620	2,650	8	612	26	2,629	99.2
17	620	2,659	8	620	30	2,659	100.0

注) 普及率 = 累計人口 / 計画人口 (資料) 市上下水道課

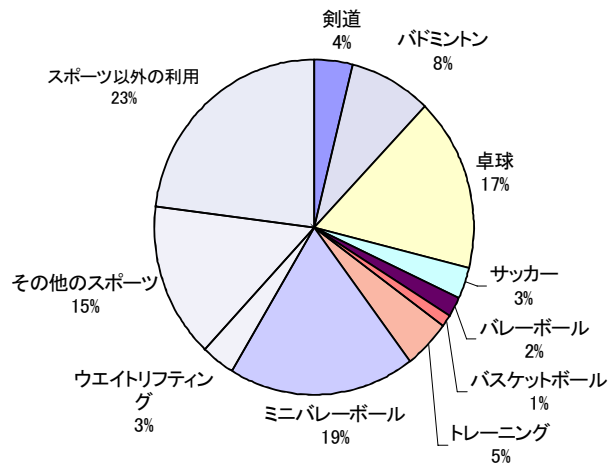


# 8. 教 育

主要スポーツ施設の利用人数（平成 17 年度）



総合体育館の種目別利用状況



## 1. 各市学校種別学校数・児童生徒数

平成18年5月1日現在

区 分	幼稚園		小学校		中学校		高等学校		専修学校	
	園 数	在園者数	学校数	児童数	学校数	生徒数	学校数	生徒数	学校数	生徒数
札幌市	151	26,950	211	95,612	108	50,230	55	49,999	84	23,556
函館市	28	3,450	50	14,044	32	7,860	18	9,590	13	1,952
小樽市	17	1,351	27	6,210	15	3,366	8	4,187	7	433
旭川市	32	3,288	57	17,924	34	9,690	15	10,534	11	1,837
室蘭市	12	1,224	21	4,579	11	2,286	7	3,234	4	558
釧路市	29	2,684	34	10,082	18	5,271	10	5,623	9	589
帯広市	14	2,071	26	9,744	15	5,119	8	5,840	8	519
北見市	15	1,424	28	7,057	16	3,742	9	3,855	5	553
夕張市	1	24	7	414	4	242	1	216	-	-
岩見沢市	7	980	15	4,785	10	2,619	5	3,026	4	416
網走市	6	725	9	2,161	6	1,145	3	1,239	2	48
留萌市	2	278	8	1,330	4	714	2	852	-	-
苫小牧市	23	2,899	22	9,806	15	5,047	7	4,598	4	554
稚内市	8	692	16	2,032	12	1,159	3	1,270	1	2
美唄市	5	257	8	1,290	6	760	3	1,055	3	28
芦別市	1	169	6	831	2	446	1	517	2	124
江別市	13	1,731	19	7,410	11	4,742	5	5,361	1	225
赤平市	1	125	6	560	4	302	1	75	-	-
紋別市	3	320	9	1,332	4	705	2	707	2	87
士別市	3	164	11	1,207	6	602	3	564	-	-
名寄市	5	490	11	1,567	5	785	4	965	-	-
三笠市	1	81	6	381	3	266	1	119	-	-
根室市	4	368	12	1,733	7	961	2	933	-	-
千歳市	10	1,932	17	5,786	9	2,758	2	1,951	2	941
滝川市	4	494	7	2,377	4	1,223	3	1,973	1	71
砂川市	1	181	5	960	2	508	1	447	1	113
歌志内市	1	40	2	165	1	127	1	21	-	-
深川市	3	216	6	1,132	5	645	3	854	1	59
富良野市	4	468	11	1,484	7	790	2	1,021	1	110
登別市	4	610	9	2,686	5	1,396	3	854	1	845
恵庭市	7	1,429	8	4,213	5	2,204	2	1,933	3	2,569
伊達市	3	403	10	1,906	7	1,056	2	1,025	2	94
北広島市	8	1,090	10	3,628	7	2,074	3	2,863	1	106
石狩市	5	619	14	3,407	9	1,828	3	1,897	-	-
北斗市	4	500	11	3,131	5	1,565	3	1,005	-	-

〈資料〉「学校基本調査」

## 2. 学校総覧

(1) 総覧

平成18年5月1日現在

区分	幼稚園	小学校	中学校	高等学校
学校数	3	11	6	3
教員数	14	132	86	66
園児生徒数	164	1,207	602	564

〈資料〉「学校基本調」

(2) 幼稚園

平成18年5月1日現在

幼稚園名	組数	在園者数			本務教員数	本務職員数
		総数	男	女		
総数	9	164	79	85	14	5
瑞祥	3	36	19	17	5	1
士別	3	66	34	32	5	2
カトリック士別	3	62	26	36	4	2

〈資料〉「学校基本調査」

(3) 小学校

平成18年5月1日現在

学校名	学級数	児童数										本務教員数	本務職員数
		総数			1年	2年	3年	4年	5年	6年			
		総数	男	女									
総数	80	1,207	631	576	196	189	203	214	196	209	132	24	
士別	16	332	178	154	40	61	55	49	60	67	24	4	
士別南	18	446	224	222	81	62	72	91	68	72	29	4	
士別西	10	195	94	101	29	29	31	44	27	35	16	3	
中士別	3	12	6	6	2	3	1	3	1	2	5	-	
下士別	3	14	7	7	3	2	3	1	3	2	6	1	
武徳	6	28	17	11	4	6	7	3	6	2	10	2	
上士別	6	49	27	22	7	5	12	4	10	11	10	2	
多寄	5	30	20	10	6	4	7	4	6	3	8	2	
中多寄	4	13	8	5	2	5	2	1	-	3	6	2	
温根別	3	21	11	10	7	3	3	2	4	2	7	2	
糸魚	6	67	39	28	15	9	10	12	11	10	11	2	

〈資料〉「学校基本調査」

## (4) 中学校

平成 18 年 5 月 1 日現在

学校名	学級数	生徒数						本務 教員数	本務 職員数
		総数			1年	2年	3年		
		総数	男	女					
総数	34	602	322	280	185	218	199	86	15
士別	8	234	126	108	78	85	71	18	4
士別南	11	255	133	122	74	93	88	21	4
上士別	4	35	21	14	6	14	15	14	2
多寄	5	29	15	14	10	10	9	14	2
温根別	3	15	7	8	6	3	6	8	2
朝日	3	34	20	14	11	13	10	11	1

〈資料〉「学校基本調査」

## (5) 高等学校

平成 18 年 5 月 1 日現在

学校名	区分	学級数	生徒数							本務 教員数	本務 職員数
			総数			1年	2年	3年	4年		
			総数	男	女						
総数	3	21	564	266	298	183	203	177	1	66	15
士別	道立	12	382	178	204	123	142	117	-	32	7
士別商業	道立	6	153	79	74	50	48	55	-	23	6
士別東	市立	3	29	9	20	10	13	5	1	11	2

〈資料〉「学校基本調査」

### 3. 幼稚園の概況

年次	園数	組数	園児数							
			総数			3歳		4歳		
			総数	男	女	男	女	男	女	
平成 12年	3	9	189	90	99	16	26	35	28	
13	3	9	196	103	93	29	22	38	45	
14	3	9	191	91	100	10	19	39	34	
15	3	9	185	94	91	26	16	29	38	
16	3	9	168	78	90	14	25	33	26	
17	3	9	159	78	81	23	16	19	35	
18	3	9	164	79	85	18	21	39	31	

### 4. 小学校の概況

年次	学校数	学級数	児童数										
			総数			1年		2年		3年		4年	
			総数	男	女	男	女	男	女	男	女	男	女
平成 12年	10	63	1,239	621	618	101	92	115	102	102	104	91	110
13	10	64	1,231	624	607	110	99	99	90	114	98	99	100
14	10	63	1,186	608	578	101	91	108	98	95	88	117	98
15	10	67	1,189	616	573	97	106	103	87	105	98	95	91
16	10	71	1,183	623	560	113	87	96	107	103	87	104	100
17 土別	10	73	1,155	597	558	90	97	111	87	94	106	102	88
17 朝日	1	6	64	39	25	5	4	8	2	7	5	5	6
18	11	80	1,207	631	576	104	92	94	95	118	85	99	115

注) 18年は土別・朝日の合計数。

### 5. 中学校の概況

年次	学校数	学級数	生徒数							
			総数			1年		2年		3年
			総数	男	女	男	女	男	女	男
平成 12年	5	34	745	403	342	120	116	127	106	156
13	5	32	653	345	308	99	91	120	111	126
14	5	31	645	330	315	112	114	99	90	119
15	5	27	609	302	307	89	106	111	110	102
16	5	28	604	295	309	95	94	89	105	111
17 土別	5	27	588	299	289	114	93	95	93	90
17 朝日	1	4	31	17	14	8	6	6	4	3
18	6	34	602	322	280	101	84	120	98	101

注) 18年は土別・朝日の合計数。

## 3. 幼稚園の概況（つづき）

平成18年5月1日現在

園児数		修了者数			教員数			職員数			年次
5歳		総数	男	女	総数	男	女	総数	男	女	
男	女										
39	45	75	38	37	16	2	14	4	2	2	12
36	26	84	38	46	16	2	14	4	2	2	13
42	47	78	44	34	17	3	14	4	2	2	14
39	37	87	40	47	17	1	16	4	2	2	15
31	39	77	41	36	18	1	17	5	2	3	16
36	30	64	27	37	17	2	15	4	2	2	17
22	33	66	29	37	14	1	13	5	3	2	18

〈資料〉「学校基本調査」

## 4. 小学校の概況（つづき）

平成18年5月1日現在

児童数				教員数				職員数			教員1人当 たり児童数	年次	
5年		6年		総数	本務		兼務		総数	男			女
男	女	男	女		男	女	男	女					
113	114	99	96	106	61	44	-	1	23	17	6	11.7	12
90	108	112	112	104	57	47	1	1	23	16	7	11.8	13
97	97	90	106	106	54	52	-	1	22	15	7	11.2	14
115	95	101	96	108	55	53	2	-	21	15	6	11.0	15
93	84	114	95	114	57	57	-	2	22	16	6	10.4	16
105	96	95	84	116	58	58	-	-	22	16	6	10.0	17
7	4	7	4	11	6	5	-	-	3	1	2	5.8	17
105	91	111	98	132	65	67	-	-	24	17	7	9.1	18

〈資料〉「学校基本調査」

## 5. 中学校の概況（つづき）

平成18年5月1日現在

生徒数	教員数				職員数			教員1人当 たり生徒数	年次	
	3年 女	総数	本務		兼務		総数			男
男			女	男	女					
120	79	47	30	-	2	15	12	3	9.4	12
106	78	49	29	2	1	15	12	3	8.4	13
111	73	49	24	2	-	14	11	3	8.8	14
91	66	43	23	1	-	13	11	2	9.2	15
110	67	46	21	-	-	14	11	3	9.0	16
103	66	44	22	-	-	14	12	2	8.9	17
4	12	9	3	-	-	2	-	2	2.6	17
98	86	55	31	-	-	15	12	3	7.0	18

〈資料〉「学校基本調査」

## 6. 高等学校の概況

年次	学校数	学級数	生徒数								
			総数			1年		2年		3年	
			総数	男	女	男	女	男	女	男	女
平成 12 年	3	27	867	436	431	146	145	146	141	144	142
13	3	25	834	428	406	139	125	144	141	145	140
14	3	24	779	406	373	128	109	135	124	143	139
15	3	23	710	366	344	118	118	118	102	130	122
16	3	22	637	328	309	98	95	114	111	116	102
17	3	22	616	302	314	99	113	91	90	112	109
18	3	21	564	266	298	79	104	97	106	90	87

## 7. 中学校の卒業後の状況

年次	総数			進学者			就職者		
	総数	男	女	総数	男	女	総数	男	女
平成 12 年	280	151	129	280	151	129	-	-	-
13	276	156	120	273	155	118	-	-	-
14	231	125	106	231	125	106	-	-	-
15	231	119	112	227	117	110	1	1	-
16	193	102	91	190	101	89	-	-	-
17 土別	221	109	112	215	106	109	2	1	1
17 朝日	6	2	4	6	2	4	-	-	-
18	200	94	106	198	92	106	2	2	-

注) 18年は土別・朝日の合計数。

## 8. 高等学校の卒業後の状況

年次	総数			進学者			就職者		
	総数	男	女	総数	男	女	総数	男	女
平成 12 年	294	137	157	95	43	52	80	36	44
13	287	142	145	77	46	31	95	42	53
14	279	144	135	84	37	47	79	41	38
15	279	142	137	84	50	34	69	32	37
16	251	130	121	80	36	44	69	34	35
17	215	114	101	55	26	29	65	36	29
18	220	112	108	60	33	27	49	20	29

## 6. 高等学校の概況（つづき）

平成 18 年 5 月 1 日現在

生徒数		教員数					職員数			教員1人 当たり 生徒数
4年		総数	本務		うち兼務		総数	男	女	
男	女		男	女	男	女				
—	—	76	56	20	5	4	17	11	6	11.0
—	—	71	56	15	6	3	20	13	7	11.0
—	1	69	52	17	4	5	17	12	5	11.3
—	2	68	52	16	3	5	16	10	6	10.4
—	1	73	52	21	—	—	12	9	3	8.7
—	2	67	51	16	—	—	11	8	3	9.2
—	1	66	52	14	—	—	15	9	6	8.5

〈資料〉「学校基本調査」

## 7. 中学校の卒業後の状況（つづき）

平成 18 年 5 月 1 日現在

年次	その他			進学率 (%)	就職率 (%)
	総数	男	女		
平成 12 年	—	—	—	100.0	—
13	3	1	2	98.9	—
14	—	—	—	100.0	—
15	3	1	2	98.3	0.4
16	3	1	2	98.4	—
17 士別	4	2	2	97.3	0.9
17 朝日	—	—	—	100.0	—
18	—	—	—	99.0	1.0

〈資料〉「学校基本調査」

## 8. 高等学校の卒業後の状況（つづき）

平成 18 年 5 月 1 日現在

年次	専修学校等入学者			その他			進学率 (%)	就職率 (%)
	総数	男	女	総数	男	女		
平成 12 年	106	54	52	13	4	9	32.3	27.8
13	104	50	54	11	4	7	26.8	28.3
14	104	60	44	12	6	6	30.1	28.3
15	111	55	56	15	5	10	30.1	24.7
16	82	46	36	20	14	6	31.9	27.5
17	77	40	37	18	12	6	25.6	30.2
18	94	48	46	17	11	6	27.3	22.3

〈資料〉「学校基本調査」



## 9. 市立図書館概況

### (1) 利用状況

単位：人・冊

各年度末現在

年 度	登録者数	利 用 者 数								
		総 数	一 般	小学生	中学生	高大生	幼児	団体	映像資料館内視聴	
平成 12 年	3,463	30,792	19,053	10,089	880	770	—	—	—	
13	3,272	29,871	20,179	8,071	883	738	—	—	—	
14	3,376	30,752	20,124	8,945	870	813	—	—	—	
15	3,265	28,153	18,366	8,284	818	685	—	—	—	
16	4,424	30,278	16,023	7,586	832	755	1,550	400	3,132	
17	5,503	34,035	19,673	6,336	791	708	2,067	732	3,728	
朝日公民館図書室	15	790	3,130	2,481	401	46	40	51	111	—
	16	837	2,606	2,168	329	49	18	42	95	—
	17	883	2,081	1,756	284	29	6	6	156	197

(つづき)

年 度	貸 出 冊 数								人口1人当 たり貸出 冊数	蔵 書 回 転 率	登 録 率	
	総 数	一 般	小学生	中学生	高大生	幼児	団体	映像資料館内				
平成 12 年	103,006	67,908	30,085	2,964	2,049	—	—	—	4.32	1.0	14.5	
13	99,659	68,851	25,837	2,563	2,408	—	—	—	4.24	0.9	13.9	
14	107,397	69,726	32,022	2,813	2,836	—	—	—	4.63	1.1	14.6	
15	96,273	62,483	29,137	2,436	2,217	—	—	—	4.20	0.9	14.2	
16	94,946	53,493	21,512	2,143	1,851	5,009	7,806	3,132	4.22	0.9	19.6	
17	112,296	65,488	20,801	2,180	1,650	6,675	11,774	3,728	5.06	1.0	24.8	
朝日公民館図書	15	12,490	10,237	1,190	102	78	200	683	—	6.28	0.2	6.3
	16	9,955	8,162	716	117	36	224	700	180	4.99	0.2	5.0
	17	8,465	6,935	560	118	11	23	818	197	4.19	0.1	4.2

(資料) 市図書館・朝日公民館図書室

### (2) 図書分類別蔵書冊数

単位：冊

各年度末現在

年 度	総 数	総 記	宗教・哲学	歴史・地理	社会科学	自然科学	工 学	
平成 12 年	99,540	3,797	2,376	5,396	8,623	3,636	2,944	
13	102,366	3,859	2,324	5,414	8,606	3,725	3,116	
14	102,081	3,896	2,243	5,342	8,343	3,710	3,181	
15	102,812	3,845	1,926	5,127	8,170	3,640	3,155	
16	100,248	3,371	1,869	5,140	8,189	3,276	2,883	
17	105,637	3,483	1,994	5,329	8,617	3,486	3,086	
朝日公民館図書室	15	55,819	1,988	1,726	3,713	4,554	2,185	3,906
	16	57,334	2,038	1,755	3,784	4,642	2,230	3,960
	17	59,686	2,113	1,847	3,902	4,805	2,332	4,170

(つづき)

年 度	産 業	芸 術	語 学	文 学	児童図書	郷土資料	分 館
平成 12 年	2,307	4,436	1,329	29,550	35,146	—	4,632
13	2,324	4,448	1,341	30,717	36,492	—	4,765
14	2,177	4,493	1,374	30,718	36,604	—	4,928
15	2,160	4,541	1,425	31,334	37,489	—	4,010
16	2,225	4,298	1,203	31,049	33,649	3,096	3,621
17	2,297	4,554	1,255	33,057	35,256	3,223	3,755
朝日公民館図書室							
15	1,444	5,338	378	20,404	10,183	—	—
16	1,482	5,518	391	21,058	10,476	—	—
17	1,552	5,769	403	22,012	10,781	—	—

〈資料〉市図書館・朝日公民館図書室

## 10. 公民館の概要

平成17年度末現在

中央公民館	朝日公民館	地区公民館	地区分館
1	1	3	18

〈資料〉市中央公民館

## 11. 市民文化センター利用状況

各年度末現在

年 度	総数	研修室	ギャラリー	展示ホール	会議室 1	視聴覚室	音楽室	会議室 2	幼児室	料理室	リハーサル室	
平成14年	件数	4,259	256	39	91	282	97	521	382	71	86	527
	人数	110,318	16,555	3,659	6,471	7,981	3,591	7,238	5,265	847	1,430	5,371
平成15年	件数	4,149	210	65	85	283	131	589	364	90	81	527
	人数	115,964	14,926	4,807	6,837	9,700	3,564	9,587	5,789	1,056	1,613	5,413
平成16年	件数	4,098	235	45	95	299	121	629	353	57	60	577
	人数	114,558	15,892	4,066	6,816	10,876	3,457	9,770	5,695	826	972	2,777
平成17年	件数	3,849	227	32	88	289	101	596	306	67	57	547
	人数	113,211	14,131	4,084	6,713	10,471	3,561	7,816	4,855	679	1,266	5,387

(つづき)

年 度	会議室 3	和室 1	和室 2	和室 3	小ホール	大ホール	ホワイエ	楽屋 1	楽屋 2	楽屋 3	楽屋 4	工芸室	
平成14年	件数	221	265	255	334	212	175	17	47	55	42	43	241
	人数	4,240	2,018	1,825	4,020	19,616	12,856	2,567	224	1,018	797	833	1,896
平成15年	件数	179	245	187	337	132	211	13	42	69	39	34	236
	人数	2,418	2,276	1,594	4,018	13,814	20,547	2,766	191	1,282	857	804	2,105
平成16年	件数	190	224	161	289	122	198	17	35	97	35	34	225
	人数	3,954	1,902	1,176	3,294	10,227	20,778	4,076	178	1,481	676	687	1,982
平成17年	件数	162	218	159	310	120	204	15	36	44	28	29	214
	人数	3,633	2,229	1,435	3,236	11,126	23,798	3,312	253	1,326	913	1,044	1,939

〈資料〉市民文化センター

## 12. 生涯学習情報センター利用状況

単位:件・人

各年度末現在

年 度	総 数	市民 ギャラリー	視聴覚 室	控室	音楽ス タジオ	録音室	工房1	工房2	
平成16年	件数	328	26	76	9	80	-	9	18
	人数	8,428	3,034	1,605	25	505	-	138	157
平成17年	件数	607	34	149	4	201	3	47	22
	人数	15,579	5,565	2,770	41	2,059	36	563	440

(つづき)

年 度	工房3	研修室	ボラン ティア活 動室	情報処 理室	サーク ル活動 室	多目的 スペー ス	託児室	つどい の広場	いぶき ギャラ リー
平成16年	件数	6	55	35	1	-	13	-	-
	人数	19	787	222	4	-	1,932	-	-
平成17年	件数	2	73	43	6	1	21	-	1
	人数	45	1,144	255	43	5	2,463	-	150

注) 16年度は7月～3月までの数字。

〈資料〉市生涯学習情報センター

## 13. あさひサンライズホール利用状況

単位:件・人

各年度末現在

年 度	総 数	こだまホール	テシウシの間	研修室A	研修室B	和室	
平成15年	件数	1,602	193	360	138	118	221
	人数	51,446	12,225	20,541	3,414	1,999	3,791
平成16年	件数	1,628	190	305	134	87	224
	人数	53,281	13,544	16,000	3,965	2,823	4,555
平成17年	件数	1,644	206	288	124	98	241
	人数	47,310	10,973	12,917	3,591	2,447	4,559

(つづき)

年 度	調理実習室	会議室	文化サークル室	美術工芸室	視聴覚室	
平成15年	件数	145	137	157	21	112
	人数	2,197	1,689	2,423	401	2,766
平成16年	件数	140	173	169	66	140
	人数	2,540	1,867	2,738	2,081	3,168
平成17年	件数	125	133	155	115	159
	人数	1,764	1,391	3,048	3,137	3,483

〈資料〉あさひサンライズホール

## 14. 博物館利用状況

単位：日・人

各年度末現在

年 度	開館日数	入 館 者 数		
		総 数	大 人	児 童 ・ 生 徒
平成 12 年	298	6,227	4,500	1,727
13	299	5,319	3,976	1,343
14	307	6,144	4,331	1,813
15	311	5,183	3,390	1,793
16	317	5,963	3,439	2,524
17	307	6,073	4,478	1,595

〈資料〉博物館

## 15. つくも青少年の家利用状況

単位：人

各年度末現在

年 度	利 用 人 数 (延 べ)											
	総 数	学 校				団 体				官公庁	商社	その他
		小中 学校	高校	大学	各種 学校	少年	青年	婦人	成人			
平成 12 年	6,309	1,206	1,072	484	-	1,814	-	-	202	187	461	883
13	4,999	483	829	993	-	964	-	-	543	73	449	665
14	6,001	1,033	942	675	-	1,367	-	-	78	80	120	1,706
15	6,471	789	653	867	-	2,058	-	-	453	293	327	1,031
16	6,684	616	1,237	1,197	-	2,021	-	-	47	6	257	1,303
17	6,207	1,261	1,323	915	-	1,108	-	-	134	94	464	908

〈資料〉つくも青少年の家

## 16. スポーツ施設一覽

平成 18 年 12 月末現在

施設名	設置年次	規模等	所在地
士別市総合体育館	昭和 49 年 8 月	A=1階864㎡・2階396㎡バスケット 1面 バレーボール 2面・バドミントン 8 面卓球 14台	東4条4丁目
士別市青少年会館	昭和 47 年 1 月	A=439㎡ バレーボール 1面・卓球 6台	東3条4丁目
士別市朝日農業者トレーニングセンター	昭和 57 年 9 月	A=1階820㎡・2階322㎡ バスケット 1面・バレーボール 2 面・バドミントン 3面・卓球 8台	朝日町中央
勤労者体育センター	昭和 53 年 12 月	A=1,075㎡ バレー・バスケット・テ ニス 1面 バドミントン 3面・ 卓球 5台	東5条9丁目
士別市陸上競技場	昭和 42 年 7 月	A=34,650㎡ 1周 400m・直線 145m	南士別町
改修	平成 4 年 7 月	フィールド A=7,000㎡	
士別市陸上競技場サブグラウンド	平成 4 年 9 月	A=12,316㎡ 1周 400m クレー 4コース	南士別町
士別市ふどう野球場	昭和 37 年 5 月	A=12,564㎡	南士別町
改修	平成 7 年 9 月	センター 116m・両翼 92m	
つくも市民プール		平成17年3月31日で廃止	
士別市南郷プール	平成 6 年 1 月	A=4,440㎡ (日本水泳連盟公認) 7コース(L25m w15m) 幼児用プール	東3条17丁目
士別市朝日プール	昭和 44 年 6 月	A=1,685㎡ 6コース(L25m w15 m) 幼児用プール	朝日町中央
つくも市民テニスコート1		平成17年3月31日で廃止	
士別市天塩川テニスコート	平成 2 年 5 月	A=2,878㎡ アスコン舗装 4面	東6条北9丁目
士別市ふどうテニスコート	平成 6 年 9 月	A=4,080㎡ グリーンサンド 6面 A=2,800㎡ 砂入り人工芝 4面	南士別町
士別市朝日テニスコート	昭和 48 年 9 月	A=1,350㎡ クレーコート2面 夜間照明	朝日町中央
士別市天塩川サッカー場	昭和 59 年 5 月	A=33,777㎡ 大人用コート 2面	東山町
改修	平成 12 年 10 月		
士別市つくも野球場	昭和 59 年 6 月	A=14,381㎡ 野球 1面 夜間照明	東7条北9丁目
士別市剣淵川運動広場	平成 3 年 5 月	A=42,737㎡ ソフトボール 2面・多目的運動広場 2面	西4条1丁目
士別市朝日山村広場	昭和 59 年 9 月	A=14,934㎡ ソフトボール 2面・野球 1面 夜間照明	朝日町中央
士別市朝日運動広場	昭和 63 年 10 月	A=22,188㎡ ソフトボール2面・野球 1面	朝日町中央
士別市不動大橋パークゴルフ場	平成 15 年 10 月	18ホール パー66	西5条10丁目
士別市天塩川パークゴルフ場	平成 7 年 11 月	18ホール パー66	下士別町

## 16. スポーツ施設一覧（つづき）

施設名	設置年次	規模等	所在地
士別市剣淵川パークゴルフ場	平成 10 年 11 月	18ホール パー66	西5条3～9丁目
つくも水郷公園パークゴルフ場	平成 6 年 6 月	18ホール パー66	東7条北9丁目
士別市あさひパークゴルフ場	平成 16 年 9 月	18ホール パー66 9ホール パー33	朝日町中央
多世代交流パークゴルフ場	平成 8 年 9 月	平成17年3月31日で廃止	北町
多世代交流ゲートボール場	平成 7 年 9 月	A=6,490㎡ 2面 練習コート 1面	北町
多世代スポーツ交流館	平成 7 年 1 月	A=1,200㎡ 砂入り人工芝ゲートボール 2面 テニスコート 2面	北町
士別市日向スキー場 第2リフト	昭和 55 年 1 月 昭和 63 年 12 月	A=142,000㎡ リフト2基 第1リフト378m 第2リフト761m スロープ1,000m	多寄町4095
士別市あさひスキー場	昭和 55 年 12 月	A=119,100㎡ リフト1基 485m 2コース	朝日町中央
士別市あさひスキー場ロッジ	昭和 59 年 12 月	A=417㎡ 2階建	朝日町中央
士別市つくもスケート リンク	昭和 58 年 12 月	A=14,380㎡・1周 200m うちリンク A=1,600㎡	東7条北9丁目
士別市つくもカーリング場	昭和 58 年 12 月	A=1,800㎡ 一般用3レーン	東7条北9丁目
士別市天塩川ソフトボール場	昭和 58 年 5 月	A=10,996㎡ 2面	東7条北9丁目
士別市グリーンスポーツ	昭和 55 年 6 月	A=305,000㎡ キャンプ場 しらかば ロッジ ハイキングコース ランニ ングコース 1.5km/2.0km	西士別町2263
士別市ふどう公園管理棟	平成 9 年 12 月	A=241.16㎡ 事務室 トイレ 更衣室 ラウンジ 物品庫A=91.91㎡	南士別町
スポーツ合宿センター	平成 9 年 10 月	A=3,574.88㎡ 地上7階 室数59室 浴室	南士別町
士別市スポーツ研修所	平成 15 年 4 月	A=330㎡ 個室11室 厨房 浴室	東2条11丁目
士別市朝日三望台 シャンツェ	平成 10 年 6 月	A=11,400㎡ オールシーズン用 ミディアムヒルHS68m スモールヒルHS45m・スロープカー (全日本スキー連盟A級公認)	朝日町中央
士別市朝日三望台シャン ツェロッジ	平成 7 年 10 月	A=159㎡ 2階建	朝日町中央
士別市朝日武道館	昭和 46 年 7 月	A=289㎡ (道場) 更衣室 指導員室 トイレ	朝日町中央
士別市朝日クロスカント リースキーコース	平成 7 年	1km・2km・3km・4km・6km	朝日町中央
士別市朝日ローラースキー コース・ジョギングコース	平成 2 年	3km	朝日町中央
士別市朝日山村研修センター	昭和 55 年	A=1,839.6㎡ 室数25室・定員160名・浴室	
士別市朝日社会教育研修センター	昭和 61 年		朝日町中央
士別市朝日農業者研修センター	昭和 54 年		

注) A：面積 L：長さ W：幅 D：深さ

〈資料〉市スポーツ課 地域教育課

## 17. 主要スポーツ施設の利用状況

単位：人・日

各年度末現在

年 度	利 用 人 数						
	総 合 体育館	青少年会館	朝日農業者トレーニングセンター	勤労者センター体育室	多世代スポーツ交流館	陸 上 競技場	野球場
平成 12 年	72,139	13,603	15,201	12,986	14,690	25,677	6,333
13	82,176	14,012	16,749	9,179	14,768	29,884	7,213
14	68,982	11,713	15,198	11,553	11,593	35,409	4,745
15	79,311	10,442	17,075	13,885	12,219	31,622	6,477
16	63,879	7,873	14,912	12,601	12,993	21,818	8,775
17	66,951	7,783	15,042	13,315	13,646	25,289	5,445

(つづき)

年 度	利 用 人 数						
	天塩川サッカー場	南郷プール	つくも市民プール	天塩川パークゴルフ場	剣淵川パークゴルフ場	不動大橋パークゴルフ場	あさひパークゴルフ場
平成 12 年	…	11,805	6,960	855	1,396	-	-
13	3,836	10,738	5,473	1,521	3,036	-	-
14	13,697	10,053	4,582	1,824	2,739	-	-
15	7,821	11,598	5,461	2,435	3,359	135	-
16	9,659	12,619	3,751	3,046	5,807	4,085	-
17	11,983	14,936	-	2,826	5,253	5,612	12,653

(つづき)

年 度	利 用 人 数			開設日数	人 数	開設日数	人 数
	日向スキー場 (リフト輸送)	あさひスキー場 (リフト輸送)	朝日三望台 シャンツェ	スケートリンク場		カーリング場	
平成 12 年	230,115	33,325	5,080	49	703	44	2,624
13	212,889	40,501	5,247	63	610	63	2,181
14	223,045	46,472	6,179	65	718	65	2,427
15	219,318	34,974	5,415	49	700	49	2,351
16	208,449	39,196	5,308	48	748	48	2,136
17	211,080	40,080	5,580	53	731	53	2,006

注) 人数は、利用申請及び団体利用申込の合計数である。

〈資料〉 スポーツ課、介護保険課、商工労働観光課、地域教育課

## 18. 総合体育館の概況

## (1) 利用状況

単位：人

各年度末現在

年 度	開館日数	総 数	利 用 人 数				その他
			練 習	大 会	会議研修	計	
平成 12 年	335	72,139	34,348	11,831	4,350	50,529	21,610
13	347	82,176	36,241	14,525	4,120	54,886	27,290
14	347	68,982	37,670	8,096	4,061	49,827	19,155
15	347	79,311	40,107	12,123	3,945	56,175	23,136
16	340	63,879	37,000	9,954	3,255	50,209	13,670
17	347	66,951	36,276	15,277	3,046	54,599	12,352

〈資料〉総合体育館

## (2) 種目別利用状況

単位：人

各年度末現在

種 目 別	平成13年度	平成14年度	平成15年度	平成16年度	平成17年度
総 数	82,176	68,982	79,311	63,879	66,951
剣 道	4,831	1,533	1,787	2,377	2,603
バ ド ミ ン ト ン	6,735	7,420	6,956	5,329	5,553
卓 球	15,230	10,017	8,653	10,227	11,277
空 手	516	609	701	644	580
バ レ ー ボ ー ル	509	498	220	452	1,219
バ ス ケ ッ ト ボ ー ル	860	722	800	936	803
テ ニ ス	8	5	5	-	266
ト レ ー ニ ン グ	1,521	1,465	1,326	1,454	3,154
ミ ニ バ レ ー ボ ー ル	10,075	10,346	10,058	11,958	12,614
ウ エ イ ト リ フ テ ィ ン グ	5,341	5,476	3,341	4,306	2,231
サ ッ カ ー	-	-	-	-	1,980
そ の 他 の ス ポ ー ツ	5,140	7,675	2,014	9,271	9,273
ス ポ ー ツ 以 外 の 利 用	31,410	23,216	27,081	16,925	15,398
団 体 専 用 使 用	...	...	...	...	...

〈資料〉総合体育館

## 19. 青少年会館の利用状況

単位：人・日

各年度末現在

年 度	総 数	個 人 利 用					団 体 利 用	
		日 数	小中学生	高校生	一 般	計	回 数	人 数
平成 12 年	13,603	348	3,002	1,026	9,575	13,603	-	-
13	14,012	347	3,385	1,316	9,311	14,012	-	-
14	11,713	347	3,499	553	7,661	11,713	-	-
15	10,442	347	3,828	488	2,412	10,442	-	-
16	7,873	344	2,853	467	4,553	7,873	-	-
17	7,783	347	3,061	545	4,177	7,783	-	-

〈資料〉青少年会館



## 20. 朝日農業者トレーニングセンター利用状況

単位:件・人

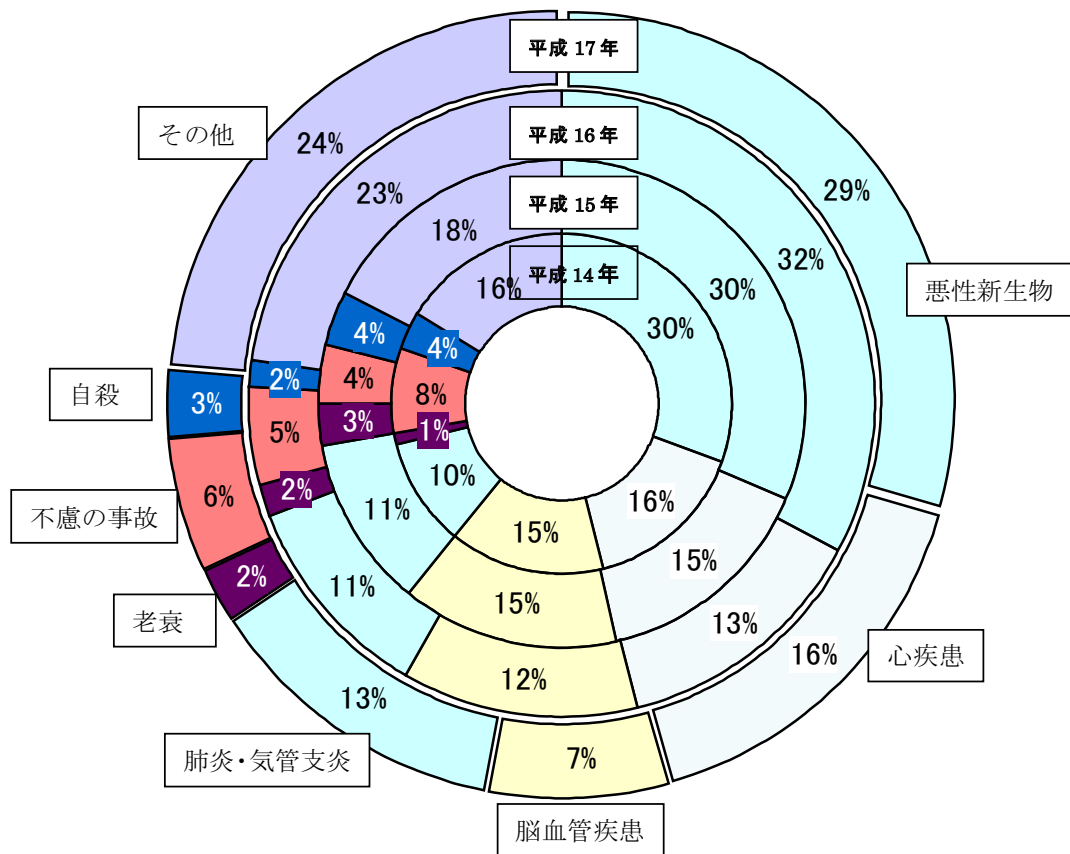
各年度末現在

年 度	利 用 人 数 (延 べ)											
	総 数	学 校				団 体				官公庁	商社	その他
		小中 学校	高校	大学	各種 学校	少年	青年	婦人	成人			
平成 12 年	6,309	1,206	1,072	484	-	1,814	-	-	202	187	461	883
13	4,999	483	829	993	-	964	-	-	543	73	449	665
14	6,001	1,033	942	675	-	1,367	-	-	78	80	120	1,706
15	6,471	789	653	867	-	2,058	-	-	453	293	327	1,031
16	6,684	616	1,237	1,197	-	2,021	-	-	47	6	257	1,303
17	6,207	1,261	1,323	915	-	1,108	-	-	134	94	464	908

〈資料〉 地域教育課

# 9. 保健・衛生

死因別死亡者割合の推移



## 1. 医療施設数の推移

単位：床

各年10月1日現在

年 度	総 数		病 院		一般診療所		歯科診療所	
	施設数	病床数	施設数	病床数	施設数	病床数	施設数	病床数
平成 12 年	24	326	1	307	13	19	10	—
13	23	326	1	307	12	19	10	—
14	23	307	1	307	12	—	10	—
15	22	270	1	270	11	—	10	—
16 土別	21	270	1	270	10	—	10	—
16 朝日	2	—	—	—	1	—	1	—
17	25	270	1	270	12	—	12	—

注) 17年度は土別・朝日の合計数。

〈資料〉「北海道保健統計年報」

## 2. 医療従事者数の推移

単位：人

各年12月末現在

年 次	医師	歯科 医師	薬剤 師	保健 師	助産 師	看護 師	准看護 師	栄養 士	歯科衛 生士	歯科技 工士	放射線 技師	検査 技師	理学療 法士
平成 12 年	41	14	29	12	15	164	84	4	6	7	9	14	5
13	39	14	29	12	15	164	84	14	8	7	9	14	4
14	37	12	31	13	14	180	96	13	5	7	13.0	18.0	5.0
15	37	12	31	13	14	180	96	13	5	7	9.0	14.0	4.0
16 土別	34	12	30	12	9	183	91	17	6	7	9	11	5
16 朝日	1	1	—	4	—	—	6	3	1	—	—	—	—
17	35	12	30	12	9	183	91	20	6	7	9	14	5

注) 14・15年の「放射線技師」「検査技師」「理学療法士」は人口10万人対の常勤換算数である。

17年は土別・朝日の合計数。

〈資料〉名寄保健所・「北海道保健統計年報」

## 3. 死因別死亡者数の推移

単位：人

各年12月末現在

年 次	総数	結核	悪性 新生物	糖尿 病	心疾 患	高血 圧性 疾患	脳血 管疾 患	肺炎 気管 支炎	肝硬 変慢 性肝 疾	腎不 全	老衰	不慮 の事 故	自殺	その 他
平成 12 年	210	—	57	3	37	1	29	24	1	8	5	12	4	29
13	213	1	60	—	34	—	22	34	3	8	1	15	8	27
14	230	—	65	5	33	—	31	22	—	13	2	17	8	34
15	255	1	75	1	36	—	35	27	4	9	7	9	9	42
16 土別	253	—	85	5	35	—	32	28	—	—	4	13	4	47
16 朝日	24	1	6	—	2	—	—	4	—	—	1	—	4	6
17	232	—	68	2	38	—	17	30	7	10	5	13	6	36

注) 17年は土別・朝日の合計数。

〈資料〉「北海道保健統計年報」

## 4. 市立総合病院の概況

### (1) 市立総合病院病床数

単位：床 各年4月1日現在

年次	総数	一般病棟	精神病棟	療養病棟
平成 12 年	307	240	67	—
13	307	240	67	—
14	307	240	67	—
15	270	240	—	30
16	270	240	—	30
17	270	240	—	30
18	270	240	—	30

### (2) 市立総合病院診療状況

単位：人 各年度末現在

年 度		総 数	内 科	外 科	産 婦 科	眼 科	精 神 神経科	整 形 外科
入 院	平成 12 年	86,678	35,298	10,943	4,011	553	11,657	14,707
	13	89,703	35,027	11,728	4,237	1,296	11,593	15,053
	14	89,428	40,330	11,571	2,946	1,581	8,623	15,687
	15	83,046	39,352	12,466	3,354	1,122	3	12,688
	16	83,834	39,879	10,781	905	1,872	—	12,691
	17	76,804	38,872	10,142	—	388	—	11,212
	平成 12 年	239,451	72,159	12,726	7,757	19,837	18,013	34,731
外 来	13	254,959	74,004	12,188	8,094	22,095	18,626	41,380
	14	256,290	74,927	11,599	7,724	22,890	18,767	46,010
	15	242,583	71,904	11,226	7,340	22,131	18,202	40,455
	16	213,682	62,385	10,315	5,050	19,033	17,369	30,906
	17	205,987	60,666	9,773	3,299	19,065	16,678	28,541

(つづき)

年 度		小児科	泌 尿 器 科	耳 鼻 咽喉科	透 析	皮 膚科	麻 酔科	リハビリテーション科(療養)
入 院	平成 12 年	5,263	2,096	1,015	—	953	182	—
	13	6,365	1,833	1,115	—	1,426	30	—
	14	5,061	1,570	727	—	1,309	23	—
	15	4,369	1,601	269	—	1,086	10	6,703
	16	5,088	2,201	916	—	829	2	8,670
	17	5,491	1,472	587	—	693	2	7,945
	平成 12 年	19,667	10,097	12,797	6,220	23,901	1,546	—
外 来	13	22,917	10,906	13,298	6,539	23,616	1,296	—
	14	20,998	11,421	12,222	6,737	21,818	1,177	—
	15	20,483	12,233	9,943	6,662	20,460	1,544	—
	16	18,968	12,428	10,384	7,003	18,626	1,215	—
	17	18,777	14,233	9,071	7,026	17,775	1,083	—

〈資料〉市立土別総合病院

## 5. 保健指導等概況

単位：人・件		各年度末現在				
年 度	保健師数	家庭訪問	健康相談	集団検診	健康教育	
平成 12 年	9	711	3,241	6,893	6,968	
	13	9	711	3,280	7,857	
	14	9	720	3,539	4,661	
	15	9	630	3,145	4,301	
	16	9	479	2,989	3,231	
	17	8	511	2,913	5,158	4,309
朝日町	15	3	693	908	2,710	908
	16	2	497	802	2,699	534
	17	2	335	703	2,522	539

〈資料〉市保健福祉センター・保健福祉課

## 6. 結核検診状況

単位：件		各年度末現在			
年 度	X線間接撮影	直接撮影	ツ反接種	B C G接種	
平成 12 年	3,306	70	712	299	
	3,157	77	711	316	
	2,945	45	671	216	
	2,897	51	166	166	
	2,616	44	254	247	
	1,609	24	—	147	
朝日町	15	791	6	14	14
	16	792	2	19	19
	17	428	—	—	16

〈資料〉市保健福祉センター・保健福祉課

## 7. 予防接種実施状況

単位：件		各年度末現在					
年 度	風 疹	インフル エンザ	3種混合	麻しん	ポリオ	ジフテリア	
平成 12 年	280	—	678	185	331	169	
	298	1,213	754	234	364	194	
	179	1,457	683	167	355	172	
	187	2,052	638	172	232	170	
	165	2,128	605	161	291	175	
	202	2,819	603	146	241	135	
朝日町	15	6	…	34	15	34	10
	16	10	354	54	8	20	14
	17	28	—	54	15	21	11

〈資料〉市保健福祉センター・保健福祉課

## 8. 畜犬登録及び野犬掃討実施状況

単位：件・頭

各年度末現在

年 度	登録数	掃 討				
		総 数	捕 獲	薬 殺	依頼処分	麻酔銃
平成 12 年	1,298	6	6	—	—	—
13	1,293	6	6	—	—	—
14	1,289	5	5	—	—	—
15	1,282	7	7	—	—	—
16	1,233	8	8	—	—	—
17	1,231	3	3	—	—	—
朝日町 15	100	1	1	—	—	—
16	91	—	—	—	—	—
17	86	—	—	—	—	—

〈資料〉市環境生活課・住民生活課

## 9. 塵芥収集概況

### (1) 収集状況

単位：世帯・人

各年度末現在

年 度	計画収集地区		直営収集量	委託収集量	収 集 量	
	世帯数	人 口			年 間	一日当たり
平成 12 年	9,074	23,508	3,875	806	4,681	12.8
13	9,081	23,209	4,062	901	4,963	13.6
14	9,100	22,932	4,154	965	5,119	14.0
15	9,062	22,513	4,356	1,053	5,409	14.8
16	9,059	22,183	3,883	940	4,823	13.2
17	9,031	21,759	3,752	881	4,633	12.7
朝日町 15	869	1,881	—	507	507	1.4
16	864	1,853	—	476	476	1.3
17	849	1,825	—	495	495	1.4

注) 自己搬入は除く

〈資料〉市環境生活課・住民生活課

### (2) 資源化状況

単位：t

各年度末現在

年 度	品 目 別						合 計
	びん類	缶類	ペット ボトル	その他プラ スチック類	紙パック	紙類	
平成 12 年	225	235	60	344	16	509	1,389
13	262	199	53	367	16	659	1,556
14	245	187	61	341	15	891	1,740
15	248	182	74	382	15	1,033	1,934
16	244	169	80	364	14	966	1,837
17	219	152	78	378	13	1,053	1,893
朝日町 15	24	14	6	22	2	101	169
16	23	13	6	21	1	63	127
17	21	12	6	22	1	76	138

注) 資源化量は収集量の内数である。

〈資料〉市環境生活課・住民生活課

## 10. し尿収集状況

各年度末現在

年 度	計画収集地区		収 集 量	
	世帯数	人 口	年間 (キログラム)	一日当たり (キログラム)
平成 12 年	596	1,544	1,987	5.44
13	541	1,401	1,818	4.98
14	510	1,288	1,587	4.35
15	501	1,249	1,424	3.90
16	489	1,197	1,219	3.34
17	623	1,427	1,423	3.90

注) 17年度は士別・朝日の合計数。

〈資料〉市環境生活課

## 11. 火葬場使用状況

単位：件

各年度末現在

年 度	火葬場数	火炉数	使 用 種 別				
			総 数	15歳以上	15歳未満	死 産 ほ う 衣	肢 体
平成 12 年	1	3	387	188	—	198	1
13	1	3	440	229	2	209	—
14	1	3	444	233	—	205	6
15	1	3	408	242	—	165	1
16	1	3	329	270	1	53	5
17	2	4	210	209	—	—	1

注) 17年度は士別・朝日の合計数。

〈資料〉市市民課

## 12. 公害苦情処理件数

単位：件

各年度末現在

年 度	総数	ばい煙	粉塵	騒音	振動	悪臭	汚水	その他
平成 12 年	—	—	—	—	—	—	—	—
13	—	—	—	—	—	—	—	—
14	—	—	—	—	—	—	—	—
15	—	—	—	—	—	—	—	—
16	—	—	—	—	—	—	—	—
17	—	—	—	—	—	—	—	—

〈資料〉市環境生活課

### 13. 各市医療施設数及び医療関係者数

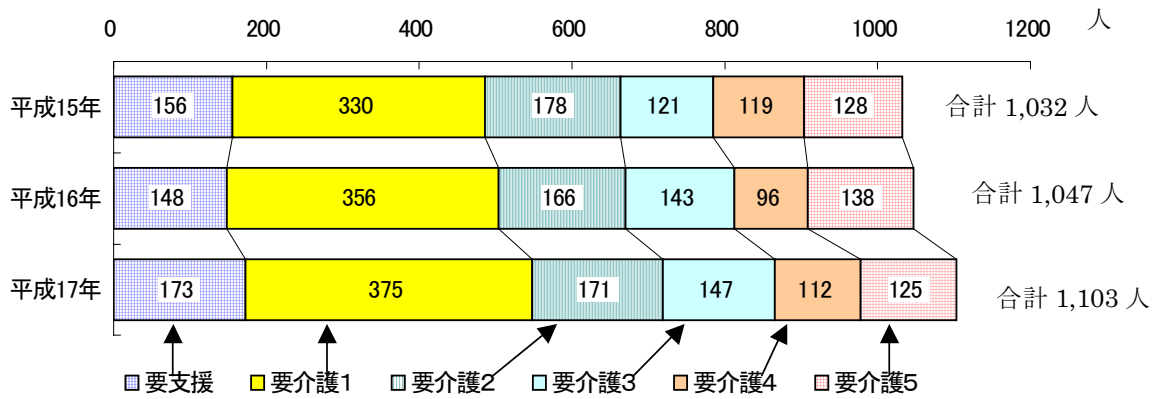
市 名	医療施設数			医 療 関 係 者 数 (人)						
	病 院	一 般 診 療 所	歯 科 診 療 所	医 師	歯 科 医 師	薬 剤 師	看 護 師	准 看 護 師	保 健 師	助 産 師
札幌市	219	1,214	1,179	5,584	1,934	4,343	16,567	6,356	436	634
江別市	5	56	66	143	82	152	550	252	39	25
千歳市	8	59	41	114	57	128	411	329	31	19
恵庭市	7	27	32	107	48	90	370	297	25	7
函館市	32	242	143	784	190	596	2,787	1,853	79	66
小樽市	20	108	91	350	109	446	1,330	837	29	42
夕張市	1	8	7	13	12	13	38	62	12	—
岩見沢市	7	52	48	157	67	125	620	438	33	21
美唄市	5	7	15	64	20	27	395	134	10	—
芦別市	3	10	9	34	9	26	141	111	14	6
赤平市	2	7	6	32	7	22	129	180	8	5
三笠市	4	6	5	28	5	19	125	88	6	2
滝川市	6	26	26	85	29	84	419	314	24	11
砂川市	2	10	11	71	15	33	333	98	10	14
歌志内市	1	5	3	4	3	7	25	17	5	—
深川市	5	17	16	65	22	43	278	272	19	9
旭川市	42	261	197	1,205	268	709	3,317	1,991	131	117
士別市	1	10	10	34	12	30	183	91	12	9
名寄市	4	8	12	65	17	43	235	240	28	16
富良野市	3	14	12	48	17	50	189	121	24	17
留萌市	3	12	16	52	20	43	169	205	18	12
稚内市	3	20	15	57	16	65	281	108	25	13
北見市	12	44	51	215	58	154	786	655	42	44
網走市	5	15	14	67	17	56	311	255	22	13
紋別市	5	10	12	47	14	27	141	188	19	5
室蘭市	7	63	49	305	62	161	1,114	352	77	35
苫小牧市	15	101	79	300	112	246	1,212	931	39	42
登別市	6	16	23	67	26	47	285	211	15	1
伊達市	3	23	20	70	20	52	341	171	11	12
帯広市	19	111	104	395	142	315	1,448	958	89	52
釧路市	18	87	103	373	108	303	1,606	866	60	47
根室市	4	10	13	37	16	29	113	133	12	4
北広島市	5	29	25	57	30	68	186	201	24	1
石狩市	6	22	24	59	29	67	173	203	17	16
(朝日町)	—	2	1	1	1	—	—	6	4	—

〈資料〉医療施設数（平成16年10月1日現在）及び医療関係者数の医師・歯科医師・薬剤師（平成16年12月31日現在）は、北海道保健統計年報。医療関係者数の看護師・准看護師・保健師・助産師（平成16年12月31日現在）は厚生労働省・保健環境部総務課。

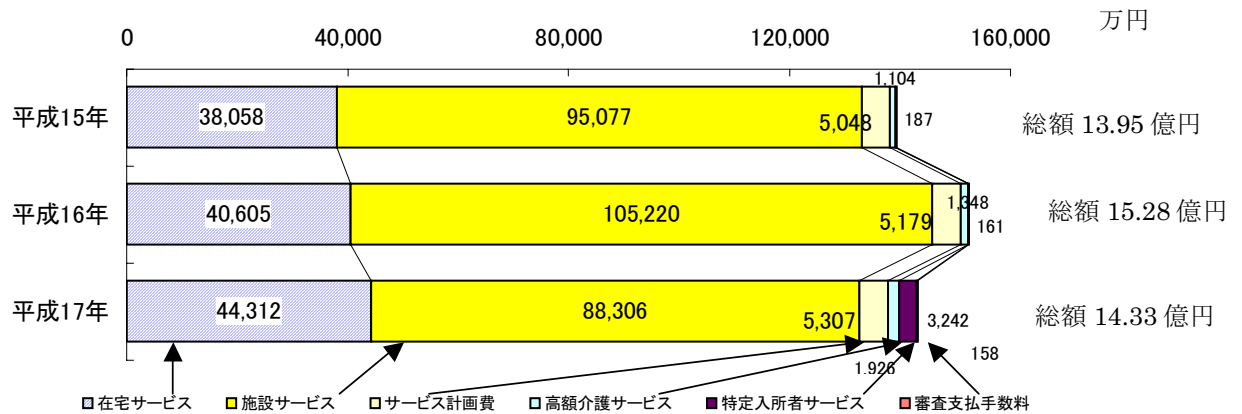


# 10. 福 祉

介護保険 要介護（要支援）認定者数



介護保険 保険給付額（単位万円）



# 1. 社会福祉施設の概要

## (1) 社会福祉施設総覧

平成 17 年度末現在

施設 の 名 称	施設の種類	数	収容 人員	所 在 地	設置 主体
特別養護老人ホーム「土別コスモス苑」	老人福祉施設	1	50	東9条2丁目2番地	市
コスモスデイ・サービスセンター	〃	1	20	〃	市
地域包括支援センター	〃	1	-	東6条4丁目1番地	市
養護老人ホーム「土別桜丘荘」	〃	1	100	東山町3029番地19	市
桜丘デイ・サービスセンター	〃	1	15	〃	市
老人保健センター	〃	1	-	朝日町中央4029番地	市
高齢者生活福祉センター	〃	1	15	〃 4034番地	市
在宅介護支援センター「みどり」	〃	1	-	〃 4029番地	法人
在宅介護支援センター「ふれあい」	〃	1	-	東5条3丁目2番地	法人
在宅介護支援センター「しあわせ」	〃	1	-	東5条16丁目3129番地	法人
あけぼの保育園	保育施設	1	60	東2条10丁目	市
北星保育園	〃	1	60	東5条北5丁目	市
あすなろ保育園	〃	1	60	西2条3丁目	市
あさひ保育園	〃	1	60	朝日町中央4029番地	市
あけぼの児童館	児童厚生施設	1	-	東3条10丁目	市
ほくと児童館	〃	1	-	東3条1丁目	市
西児童センター	〃	1	-	西4条8丁目	市
子育て支援センター「ゆら」	児童福祉施設	1	-	東5条北5丁目	市
こども通園センター「のぞみ園」	児童福祉施設	1	-	〃	市
土別市助産施設	助産施設	1	3床	東山町3029番1(市立総合病院)	市
土別市福祉会館	厚生施設	1	-	東3条1丁目	市
総合福祉センター	高齢者・障がい者・母子等・ボランティア	1	-	西2条北9丁目	市
三愛会「ボヌール土別」	老人福祉施設	1	120	東5条16丁目	法人
しべつ福祉会「つくも園」	知的障害者更生施設	1	-	東山町3440番一26	法人
あさひ福祉会 特別養護老人ホーム「朝日美土里ハイツ」	老人福祉施設	1	30	朝日町中央4029番地	法人

〈資料〉市福祉課

## (2) 養護老人ホーム「土別桜丘荘」の概況

各年度末現在

年 度	定 員	収 容 人 員	年 間 延 収 容 人 員	介 護 職 員 数
平成 12 年度	100	100	1,198	9
13	100	100	1,198	9
14	100	100	1,192	9
15	100	100	1,168	9
16	100	100	1,159	9
17	100	100	1,069	9

注) 年間延収容人員は毎月初日人数の合計数。

〈資料〉土別桜丘荘

(3) 特別養護老人ホーム「コスモス苑」の概況

単位：人

各年度末現在

年 度	定 員	収 容 人 員	年 間 延 収 容 人 員	介 護 職 員 数
平成 12 年度	50	50	600	12
13	50	50	600	12
14	50	50	600	12
15	50	50	600	12
16	50	50	600	12
17	50	50	600	12

注) 年間延収容人員は毎月初日人数の合計数。

〈資料〉土別コスモス苑

(4) 高齢者生活福祉センターの概況

単位：人

各年度末現在

年 度	定 員	収 容 人 員	年 間 延 収 容 人 員	職 員 数
平成 15 年度	15	15	5,435	2
16	15	15	5,380	2
17	15	15	5,475	2

〈資料〉高齢者生活福祉センター

(5) 特別養護老人ホーム「朝日美土里ハイツ」の概況

単位：人

各年度末現在

年 度	定 員	収 容 人 員	年 間 延 収 容 人 員	介 護 職 員 数
平成 15 年度	30	30	360	10
16	30	30	360	10
17	30	30	360	10

注) 年間延収容人員は毎月初日人数の合計数。

〈資料〉特養老人ホーム「朝日美土里ハイツ」

(6) 土別市福社会館の概況

単位：団体・人

各年度末現在

年 度	利用延団体数	利用延人員
平成 12 年	487	5,172
13	556	4,755
14	493	4,761
15	534	5,040
16	412	3,725
17	431	4,021

〈資料〉土別市福社会館

(7) 保育所の概況

区分・年度			保育所数	定員	開所日数	在籍数	年間延保育児童数	保育士数	
認可保育所	総数	平成 12 年	3	180	295	174	41,763	22	
		13	3	180	293	169	39,313	24	
		14	3	180	295	188	43,493	25	
		15	3	180	297	185	46,908	24	
		16	3	180	295	178	45,595	24	
		17	4	240	295	193	43,156	28	
		あけぼの	平成 12 年	1	60	295	59	14,718	9
	13		1	60	293	62	15,135	9	
	14		1	60	295	68	15,142	9	
	15		1	60	297	65	15,116	9	
	16		1	60	295	61	14,249	9	
	17		1	60	295	56	12,850	9	
	北星		平成 12 年	1	60	295	62	15,255	7
		13	1	60	293	50	11,870	9	
		14	1	60	295	60	14,384	9	
		15	1	60	297	64	18,019	9	
		16	1	60	295	67	17,647	9	
		17	1	60	295	51	12,591	9	
		あすなろ	平成 12 年	1	60	295	53	11,790	6
	13		1	60	293	57	12,308	6	
	14		1	60	295	60	13,967	7	
	15		1	60	297	56	13,773	6	
	16		1	60	295	50	13,699	6	
	17		1	60	295	44	9,605	6	
	朝日		あさひ	平成 12 年	1	60	264	47	9,108
		13		1	60	269	49	9,128	5
		14		1	60	272	50	10,519	5
		15		1	60	297	41	9,194	4
16		1		60	294	40	8,151	4	
17	1	60	294	42	8,110	4			
へき地・認可外保育所		平成 12 年	10	360	-	314	67,110	27	
		13	10	360	-	305	68,080	27	
		14	10	365	-	281	66,430	27	
		15	10	345	-	287	61,979	27	
		16	10	360	-	286	63,146	24	
		17	10	375	-	270	62,620	25	
企業内・事業所内保育所		平成 12 年	2	40	-	43	6,305	5	
		13	2	40	-	36	6,418	5	
		14	2	40	-	36	5,331	5	
		15	2	40	-	38	5,537	5	
		16	2	40	-	40	6,728	5	
		17	2	40	-	39	7,809	6	

各年度末現在

注) 12～16年度の総数は旧士別市の数。

〈資料〉市児童家庭課・保健福祉課

へき地・認可外保育所の内訳（平成 17 年度）

	保育所数	定員	児童数	年間延保育児童数	保育士数
へき地保育所	5	150	81	19,359	11
私立認可外保育所	5	225	189	43,261	14

(8) 児童館の概況

各年度末現在

年 度		開館日数	利用延人員	1日平均利用人員
あけぼの	平成 12 年	294	12,973	44.1
	13	292	11,522	39.5
	14	294	13,143	44.7
	15	296	13,295	44.9
	16	294	12,134	41.3
	17	294	11,310	38.5
ほくと	平成 12 年	294	10,129	34.5
	13	292	11,979	41.0
	14	294	13,883	47.2
	15	296	13,728	46.4
	16	294	13,658	46.5
	17	294	13,118	44.6
西児童センター	平成 12 年	294	9,755	33.2
	13	292	8,009	27.4
	14	294	8,486	28.9
	15	296	11,151	37.7
	16	294	8,835	30.1
	17	294	7,830	26.6
まなべーる	平成 12 年	265	3,459	13.1
	13	263	3,237	12.3
	14	267	4,711	17.6
	15	265	3,340	12.6
	16	265	2,137	8.1
	17	265	1,919	7.2

〈資料〉市児童家庭課・保健福祉課

2. 生活保護状況

各年度平均

年 度	被 保 護		保護率 (%)	扶 助 別 人 員					保護費総額 (千円)
	世 帯	人 員		生活	住宅	教育	医療	その他	
平成 12 年	127	172	7.3	163	137	7	150	-	279,789
13	133	184	7.8	174	148	10	155	-	298,863
14	135	181	7.8	165	147	7	158	-	328,979
15	151	205	9.0	193	166	9	183	-	366,279
16 士別	159	221	9.8	206	181	14	196	-	366,398
16 朝日	18	26	14.0	26	15	-	23	-	35,635
17	184	258	10.8	241	205	21	230	-	422,921

注) 17年は士別・朝日の合計数。

〈資料〉市福祉課・保健福祉課

### 3. 母子・寡婦福祉資金給付状況

単位：千円

各年度末現在

年 度	件 数		修学資金		就学支度資金		事業継続資金		住宅資金	
	件数	金額	件数	金額	件数	金額	件数	金額	件数	金額
平成 12 年	12	3,142	11	3,072	1	70	-	-	-	-
13	15	4,691	11	3,456	4	1,235	-	-	-	-
14	19	8,013	15	6,768	4	1,245	-	-	-	-
15	19	8,044	16	7,764	3	280	-	-	-	-
16 土別	17	7,749	15	7,428	2	321	-	-	-	-
16 朝日	-	-	-	-	-	-	-	-	-	-
17	12	7,260	12	7,260	-	-	-	-	-	-

注) 17年度は土別・朝日の合計数。

〈資料〉市児童家庭課

### 4. 身体障害者手帳交付状況

各年度末現在

年 度	総 数		視覚障害		聴覚又は平衡機能障害		音声・言語機能障害		肢体不自由		内部障害		
	総数	18歳未満	18歳以上	18歳未満	18歳以上	18歳未満	18歳以上	18歳未満	18歳以上	18歳未満	18歳以上	18歳未満	18歳以上
平成 12 年	1,477	11	1,466	-	94	-	419	-	15	10	685	1	253
13	1,414	14	1,400	-	88	-	370	-	16	12	672	2	254
14	1,440	18	1,422	-	89	-	361	-	15	14	697	4	260
15 土別	1,213	16	1,197	1	66	-	292	-	9	12	593	3	237
15 朝日	136	1	135	-	13	-	31	-	3	1	69	-	19
16 土別	1,373	18	1,355	1	79	1	311	-	13	12	686	4	266
16 朝日	139	1	138	-	13	-	31	-	3	1	68	-	23
17	1,374	17	1,357	1	79	-	312	-	13	12	686	4	267

注) 17年度は土別・朝日の合計数。

〈資料〉市福祉課

### 5. 日赤社費実績額

単位：円

各年度末現在

年 度	目 標 額	実 績 額	目標額に対する割合 (%)
平成 12 年	3,303,000	5,291,223	160.2
13	3,303,000	5,247,840	158.9
14	3,315,000	5,221,300	157.5
15	3,204,000	5,104,700	159.3
16	3,204,000	4,933,640	154.0
17	3,409,000	5,144,300	150.9

〈資料〉日本赤十字社土別市市区

## 6. 共同募金実績額

単位：円

各年度末現在

年 度	目標額	実 績 額						目標に対 する割合 (%)
		総 額	戸 別	事業所	歳 末	街 頭	学校募金	
平成 12 年	6,815,000	6,553,824	1,929,709	2,426,584	1,737,747	324,587	135,197	96.2
13	6,615,000	6,318,485	1,933,570	2,314,649	1,585,721	324,813	159,732	95.5
14	6,615,000	6,009,653	1,938,250	2,229,431	1,395,524	315,578	130,870	90.8
15	6,315,000	6,175,503	1,937,500	2,133,804	1,690,132	312,867	101,200	97.8
16	6,315,000	5,727,121	1,910,000	1,945,688	1,378,468	358,866	134,099	96.7
17	6,115,000	5,684,579	1,899,750	1,839,590	1,452,166	345,968	147,105	93.0

〈資料〉北海道共同募金会士別市支会

## 7. 市民相談

単位：件

各年度末現在

年 度	総 数	家 庭・ 結婚相談	金 銭 不動産	行 政	交通事故 賠 償	福祉保健	市民活動	商取引 労 働	その他
平成 12 年	12	3	1	—	—	—	—	—	8
13	8	3	1	1	—	1	—	—	2
14	6	4	—	—	—	—	—	—	2
15	46	6	37	—	—	1	—	—	2
16	4	2	2	—	—	—	—	—	—
17	5	4	—	—	—	—	—	—	1

〈資料〉市環境生活課

## 8. 法律相談

単位：件

各年度末現在

年 度	総 数	家庭問題	遺産相続	金銭・土地・ 建物賃貸借	不動産売買	交通事故	その他
平成 12 年	123	28	12	48	12	5	18
13	152	29	19	70	13	3	18
14	112	26	16	40	18	4	8
15	111	29	8	62	14	6	5
16	84	15	6	35	13	2	13
17	111	27	22	14	13	2	33

〈資料〉市環境生活課

## 9. 消費者相談

平成 17 年度

内容別分類項目	受 付		内 容 別 相 談 件 数													計	
	受付件数	うち苦情件数	安全・衛生	品質・機能・役務品質	法規・基準	価格・料金	計量・量目	表示・広告	販売方法	契約・解約	接客対応	包装・容器	施設・設備	買い物相談	生活知識		その他
商品別分類項目																	
商 品 一 般	69	69	—	—	—	—	—	—	47	22	—	—	—	—	—	—	69
食 料 品	16	15	—	—	—	—	—	1	10	5	—	—	—	—	—	—	16
住 居 品	39	39	—	1	—	1	—	—	37	—	—	—	—	—	—	—	39
光 熱 水 品	2	2	—	—	—	—	—	—	1	—	—	—	1	—	—	—	2
被 服 品	3	3	—	—	—	—	—	—	2	1	—	—	—	—	—	—	3
保 健 衛 生 品	31	30	—	—	—	—	—	—	29	2	—	—	—	—	—	—	31
教 養 娛 楽 品	37	32	1	—	—	—	—	—	31	4	—	—	—	1	—	—	37
車 両 ・ 乗 り 物	6	6	1	—	—	1	—	—	3	1	—	—	—	—	—	—	6
土 地 ・ 建 物 ・ 設 備	11	10	—	—	—	—	—	—	9	2	—	—	—	—	—	—	11
他 の 商 品	—	—	—	—	—	—	—	—	—	—	—	—	—	—	—	—	—
商 品 計	214	206	2	1	—	2	—	1	169	37	—	—	1	1	—	—	214
ク リ ー ニ ン グ	—	—	—	—	—	—	—	—	—	—	—	—	—	—	—	—	—
レ ン タ ル ・ リ ー ス ・ 賃 貸	—	—	—	—	—	—	—	—	—	—	—	—	—	—	—	—	—
工 事 ・ 建 物 ・ 加 工	—	—	—	—	—	—	—	—	—	—	—	—	—	—	—	—	—
修 理 ・ 補 修	—	—	—	—	—	—	—	—	—	—	—	—	—	—	—	—	—
管 理 ・ 保 管	—	—	—	—	—	—	—	—	—	—	—	—	—	—	—	—	—
役 務 一 般	5	4	—	—	—	—	—	—	1	3	—	—	1	—	—	—	5
金 融 ・ 保 険 ・ サ ー ビ ス	33	29	2	1	4	—	—	—	12	14	—	—	—	—	—	—	33
運 輸 ・ 通 信 ・ サ ー ビ ス	38	35	—	—	—	—	—	—	37	1	—	—	—	—	—	—	38
教 育 サ ー ビ ス	—	—	—	—	—	—	—	—	—	—	—	—	—	—	—	—	—
教 養 ・ 娛 楽 サ ー ビ ス	26	25	—	2	—	—	—	—	22	2	—	—	—	—	—	—	26
保 険 ・ 福 祉 サ ー ビ ス	1	1	—	—	—	—	—	—	1	—	—	—	—	—	—	—	1
他 の 役 務	3	3	—	—	—	1	—	—	—	2	—	—	—	—	—	—	3
内 職 ・ 副 業 ・ 相 場	—	—	—	—	—	—	—	—	—	—	—	—	—	—	—	—	—
他 の 行 政 サ ー ビ ス	3	1	—	—	—	—	—	—	2	1	—	—	—	—	—	—	3
役 務 計	109	98	2	3	4	1	—	—	75	23	—	—	1	—	—	—	109
他 の 相 談	3	2	—	—	—	2	—	—	1	—	—	—	—	—	—	—	3
総 件 数	326	306	4	4	4	5	—	1	245	60	—	—	2	1	—	—	326

〈資料〉市環境生活課



## 10. 国民健康保険状況

単位：千円

各年度中

年 度	世帯数 (世帯)	被保険者 (人)	受診率 (%)	1件当 たり 費用 額	1人当 たり 費用 額	療養諸費総額 (1) + (6)		
						件 数	費 用 額	
							総 額	保険者 負担金
平成 12 年	4,024	5,921 (8,732)	849.60	22	272	73,103	1,607,801	1,129,937
13	4,123	5,848 (8,810)	865.89	21	270	73,781	1,581,009	1,108,827
14	4,215	5,844 (8,910)	795.82	20	235	68,018	1,374,564	965,986
15	4,293	5,974 (9,003)	888.43	21	270	77,387	1,615,916	1,154,202
16	4,362	6,025 (8,946)	895.70	23	298	78,345	1,796,684	1,305,127
朝日町 15	476	534 (866)	1,110.49	25	362	7,875	193,387	138,881
16	488	552 (873)	1,096.92	22	322	8,068	177,987	129,617
17	4,926	6,681 (9,812)	961.43	23	320	92,023	2,138,267	1,580,069

注) ( ) は、老人医療対象者を含む

(つづき)

年 度	療養諸費総額 (1) + (6)			療 養 給 付 費				
	費 用 額			(1) 総 額		(2) 入 院		
	一 部 負担金	他方負担分		件 数	費用額	件 数	日 数	費用額
		他 方 優 先	国 保 優 先					
平成 12 年	410,849	—	67,015	70,934	1,584,318	1,710	29,080	758,990
13	405,091	—	67,091	71,727	1,557,768	1,630	26,378	700,552
14	345,367	—	63,211	66,055	1,351,988	1,441	23,215	595,291
15	394,391	—	67,323	75,363	1,590,177	1,608	24,901	683,479
16	420,361	—	71,195	76,176	1,712,262	1,761	26,637	805,240
朝日町 15	44,317	—	10,188	7,839	193,059	163	2,863	88,367
16	36,624	—	11,745	8,026	177,470	172	2,390	64,968
17	477,721	—	80,477	89,698	2,109,449	1,852	28,753	911,479

(つづき)

年 度	療 養 給 付 費								
	(3) 入院外			(4) 歯 科			(5) 調 剤		
	件 数	日 数	費用額	件 数	日 数	費用額	件 数	処方箋枚数	費用額
平成 12 年	42,332	81,253	497,029	6,263	16,111	116,159	20,629	31,490	212,140
13	42,516	77,597	497,711	6,491	16,831	129,413	21,090	32,336	230,092
14	39,193	68,839	434,174	5,874	14,849	105,877	19,547	29,268	216,646
15	44,645	76,521	509,426	6,822	17,617	127,574	22,288	32,404	269,698
16	45,266	74,798	538,274	6,939	17,581	131,204	22,210	31,419	292,358
朝日町 15	5,170	8,626	66,800	597	1,668	13,083	1,909	2,610	24,809
16	5,257	8,488	71,378	626	1,730	13,984	1,971	2,629	27,140
17	54,541	86,665	686,304	7,840	19,986	147,778	25,465	34,938	363,888

(つづき)

年 度	療 養 給 付 費							
	(6) 療養費		(7) 高額療養費		(8) 助産費		(9) 葬祭費	
	件 数	費用額	件 数	支給額	件 数	支給額	件 数	支給額
平成 12 年	2,169	23,483	1,390	150,334	28	8,400	126	2,520
13	2,054	23,241	1,358	136,113	27	8,100	152	3,040
14	1,963	22,576	1,318	130,068	34	10,200	162	3,240
15	2,024	25,739	1,315	130,653	21	6,300	181	3,620
16	2,169	29,608	1,487	152,579	20	6,000	197	3,940
朝日町 15	36	328	153	17,505	3	900	27	270
16	42	517	151	12,641	—	—	16	160
17	2,325	28,818	1,823	168,337	14	4,200	161	3,170

〈資料〉市市民課・住民生活課

- 注) 1. 「被保険者世帯」、「被保険者数」については、年度中の月平均である。  
 2. 療養給付費の総額及び入院費用額には、入院時食事療養費を含む。  
 3. 療養費には、訪問看護療養費を含む。  
 4. 「受診率」とは、1人が1年間に受診する割合である。(入院、入院外、歯科の各件数の合計を被保険者で割ったもの)  
 5. 「1人当たり費用額」とは、1年間に要する医療費総額である。  
 6. 17年度は土別・朝日の合計数。

## 11. 国民年金取扱状況

### (1) 被保険者状況

単位：千円

各年度末現在

年 度	推定被保 険者数 (A)	被保険者数				適用率 (B/A)	免除状況	
		総 数	第1号 (B)	任 意	第3号		総数 (C)	法定免除
平成 12 年	4,139	6,321	4,133	76	2,112	99.9	1,160	284
13	4,100	6,200	4,139	78	1,983	99.1	1,204	283
14		6,066	4,043	76	1,947		855	285
15		5,900	3,942	75	1,883		911	279
16		5,794	3,863	93	1,838		912	273
朝日町 15		386	240	2	144		42	21
16		354	223	3	128		46	21
17		5,999	3,988	99	1,912		1,156	298

(つづき)

年 度	免除状況		検認状況			保険料 収納済額
	申請免除	免除率 (C/B)	検認対象 月数	検認実施 月数	検認率	
平成 12 年	876	28.1	33,145	30,340	91.5	421,851
13	921	29.1	32,952	29,902	90.7	397,696
14	570	21.1	38,761	29,131	75.2	221,235
15	632	23.1	36,335	27,729	76.3	208,624
16	639	23.6	35,575	26,869	75.5	195,766
朝日町 15	21	17.5	2,304	2,045	88.8	-
16	25	20.6	2,246	1,927	85.8	-
17	858	29.0	34,097	26,529	77.8	-

〈資料〉市市民課

- 注) 1. 「第1号被保険者」は、20歳以上60歳未満で他の公的年金制度に加入していないもの。  
 2. 「任意加入被保険者」とは、  
 ①60歳以上65歳未満で、国民年金保険に自ら申し出て加入しているもの。  
 ②20歳以上60歳未満で、被用者年金制度の老齢(退職)年金を受けているもので、国民年金保険に自ら申し出て加入しているもの。  
 3. 「第3号被保険者」とは、他の公的年金に加入しているもの(第2号被保険者)に扶養されている配偶者(他の公的年金に加入していないものに限る)をさす。  
 4. 17年度は士別・朝日の合計数。

## (2) 国民年金給付状況

単位：千円

各年度末現在

年 度	総 数		老 齢 年 金		障 害 年 金	
	件 数	金 額	件 数	金 額	件 数	金 額
平成 12 年	5,685	3,713,315	5,064	3,170,444	522	470,268
13	5,855	3,866,444	5,222	3,315,638	537	482,442
14	5,979	3,989,455	5,355	3,447,935	526	470,549
15	6,013	4,017,376	5,402	3,495,023	522	460,436
16	6,071	4,084,081	5,470	3,574,335	512	448,926
朝日町 15	701	495,119	651	453,824	41	35,468
16	724	513,730	673	471,544	42	36,378
17	6,903	4,698,406	6,279	4,171,436	540	470,715

(つづき)

年 度	母 子 ・ 準 母 子 年 金		遺 族 基 礎 年 金		寡 婦 年 金	
	件 数	金 額	件 数	金 額	件 数	金 額
平成 12 年	1	804	72	58,335	26	13,463
13	1	804	64	51,890	31	15,670
14	-	-	67	55,492	31	15,479
15	-	-	53	44,382	36	17,535
16	-	-	52	43,221	37	17,599
朝日町 15	-	-	4	3,418	5	2,409
16	-	-	4	3,407	5	2,401
17	-	-	46	38,442	38	17,813

(つづき)

年 度	死 亡 一 時 金		老 齢 福 祉 年 金	
	件 数	金 額	件 数	金 額
平成 12 年	23	3,577	33	13,596
13	12	1,824	22	6,592
14	10	1,562	18	5,261
15	12	1,994	12	3,675
16	13	1,907	8	2,036
朝日町 15	-	-	6	2,450
16	1	145	6	2,443
17	15	2,410	8	2,035

注) 17年度は土別・朝日の合計数。

〈資料〉市市民課

## 12. 介護保険状況

### (1) 要介護（要支援）認定者状況

単位：人 各年度末現在

年 度		要支援	要介護1	要介護2	要介護3	要介護4	要介護5	計
平成12年	第1号被保険者	79	204	153	93	88	72	689
	第2号被保険者	1	5	5	3	4	6	24
	計	80	209	158	96	92	78	713
平成13年	第1号被保険者	97	246	154	97	92	75	761
	第2号被保険者	—	7	9	5	8	3	32
	計	97	253	163	102	100	78	793
平成14年	第1号被保険者	110	270	175	101	98	91	845
	第2号被保険者	—	6	10	4	4	7	31
	計	110	276	185	105	102	98	876
平成15年	第1号被保険者	117	289	157	107	103	111	884
	第2号被保険者	1	10	5	3	2	5	26
	計	118	299	162	110	105	116	910
平成16年	第1号被保険者	115	312	142	124	88	116	897
	第2号被保険者	2	8	3	5	2	7	27
	計	117	320	145	129	90	123	924
平成15年 朝日町	第1号被保険者	37	31	16	10	14	12	120
	第2号被保険者	1	—	—	1	—	—	2
	計	38	31	16	11	14	12	122
平成16年 朝日町	第1号被保険者	30	35	21	13	6	15	120
	第2号被保険者	1	1	—	1	—	—	3
	計	31	36	21	14	6	15	123
平成17年	第1号被保険者	164	368	164	145	109	118	1,068
	第2号被保険者	9	7	7	2	3	7	35
	計	173	375	171	147	112	125	1,103

注) 17年度は士別・朝日の合計数。

〈資料〉市介護保険課・保健福祉課

### (2) 保険給付状況

単位：千円 各年度末現在

年 度	総 額	在宅サービス	施設サービス	サービス計画費	高額介護サービス	特定入所者サービス	審査支払手数料
平成12年	906,413	174,659	702,570	24,184	3,932		1,068
平成13年	1,107,104	247,559	818,607	31,762	7,604		1,572
平成14年	1,208,880	329,486	831,039	37,011	9,457		1,887
平成15年	1,196,227	332,320	809,856	42,837	9,582		1,632
平成16年	1,325,548	352,462	913,335	43,493	14,863		1,395
朝日町							
平成15年	198,515	48,263	140,913	7,639	1,461		239
平成16年	202,570	53,587	138,861	8,292	1,614		216
平成17年	1,432,524	443,122	883,061	53,074	19,263	32,422	1,582

注) 17年度は士別・朝日の合計数。特定入所者サービスは17年10月から開始。

〈資料〉市介護保険課・保健福祉課

## (3) 主なサービスの指定事業所数

平成 17 年度末現在

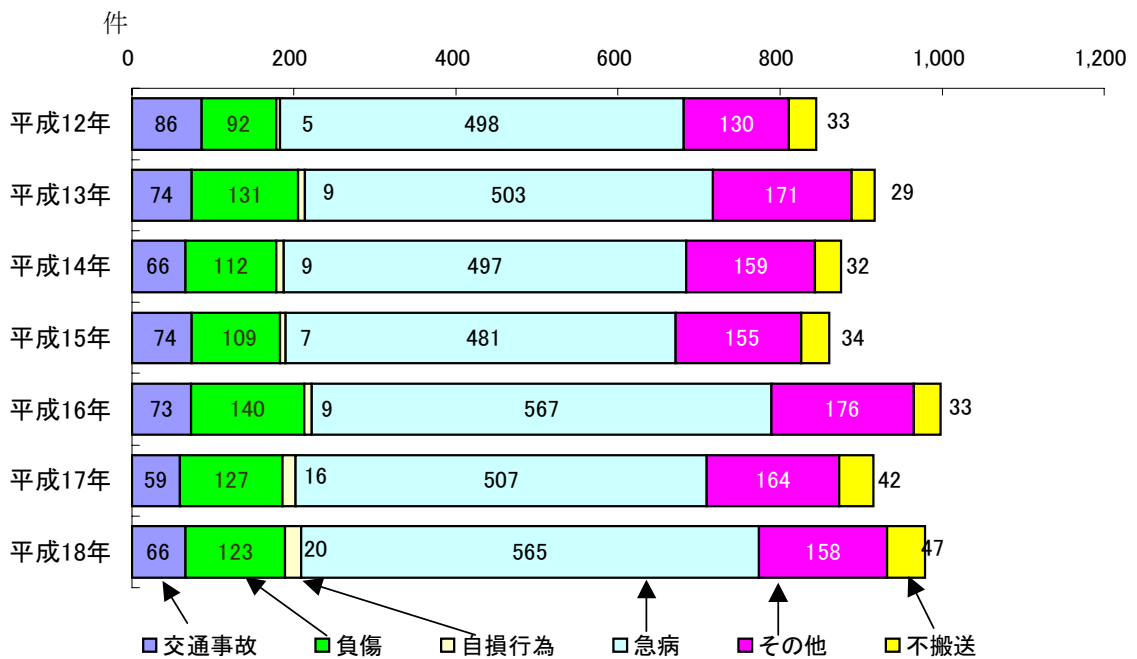
サービス区分	サービスの種類	事業所数	
		士 別	朝 日
在宅サービス	訪問介護	3	1
	訪問入浴介護	1	—
	訪問看護	3	—
	訪問リハビリテーション	1	—
	通所介護	3	1
	通所リハビリテーション	1	—
	福祉用具貸与	2	—
	短期入所生活介護	1	1
	短期入所療養介護	1	—
	認知症対応型共同生活介護	2	—
	居宅介護支援	6	1
	施設サービス	介護老人福祉施設	1
介護老人保健施設		1	—
介護療養型医療施設		—	—

注) 事業所は、市内の事業所のみである。

〈資料〉市介護保険課・保健福祉課

# 11. 司法・治安

救急車出動件数の推移



### 1. 救急活動状況

各年12月末現在

年次	出動件数	疾病者搬送件数	搬送人員	事故別(件) ※土別・朝日出動件数										不搬送
				火災	水難	交通事故	労働災害	運動競技	一般負傷	加害	自損行為	急病	その他	
平成12年	811	778	804	1	—	86	11	6	75	4	5	498	125	33
13	888	859	882	—	—	74	14	12	105	2	9	503	169	29
14	843	811	828	1	—	66	15	9	88	1	9	497	157	32
15	826	792	818	—	—	74	3	6	100	2	7	481	153	34
16	965	932	959	1	—	73	13	4	123	5	9	567	170	33
17	873	831	857	6	—	59	9	8	110	2	16	507	156	42
18	932	885	911	1	1	66	10	10	103	—	20	565	156	47

〈資料〉土別地方消防事務組合消防署

### 2. 市民交通障害保険給付状況

各年度末現在

年度	加入者数	掛金総額(円)	給付件数		給付金額(円)	加入率(%)
			死者	傷者		
平成12年	1,073	582,960	—	4	100,000	4.5
13	1,176	648,450	—	6	370,000	5.0
14	1,098	603,150	—	7	395,000	4.8
15	1,163	638,760	—	7	140,000	5.1
16	1,183	783,240	—	6	170,000	5.3
17	1,184	756,230	2	9	4,145,000	5.2

〈資料〉市環境生活課

### 3. 消防職員数及び消防施設数

各年12月末現在

年次	職員数	団員数	自動車台数										無線施設		
			総数	屈折はしご車	タンク車	ポンプ車	化学消防車	指令・広報車	救急車	積載消防車	水そう車	その他	基地局	固定局	移動局
平成12年	42	177	22	1	4	5	1	2	2	4	1	2	4	10	30
13	42	177	22	1	4	5	1	2	2	4	1	2	4	10	30
14	42	171	22	1	4	5	1	2	2	4	1	2	4	10	33
15	42	170	22	1	4	5	1	2	2	4	1	2	4	10	33
16	42	169	21	1	4	5	1	2	2	3	1	2	4	10	33
17	52	208	27	1	5	6	1	3	3	4	2	2	6	14	42
18	52	207	26	1	5	6	1	3	3	3	2	2	6	14	41

注) 17年以降は土別・朝日の合計数。

〈資料〉土別地方消防事務組合消防署



## 4. 警察概況

警 察 署	施 設 数	
	交 番	駐 在 所
1 ( 5 課制 )	1	7

〈資料〉 士別警察署

## 5. 刑法犯・特別法犯等認知状況

### (1) 刑法犯

単位：件

各年12月末現在

年 次	総 数	凶 悪 犯	粗 暴 犯	窃 盗 犯 総 数	知 能 犯	風 俗 犯	そ の 他
平成 12 年	276	—	8	259	3	—	6
13	291	3	6	271	4	—	7
14	239	—	2	216	9	—	12
15	293	2	3	271	10	1	6
16	278	1	8	224	19	6	20
17	210	2	7	159	8	4	30
18	162	—	3	110	13	1	35

〈資料〉 士別警察署

### (2) 特別法犯

単位：件

各年12月末現在

年 次	総 数	風 俗	福 祉	薬 物	危 険 物	経 済	公 害	そ の 他
平成 12 年	11	—	2	—	—	3	1	5
13	29	—	1	1	—	4	—	23
14	43	—	—	2	—	2	—	39
15	12	—	3	3	—	—	3	3
16	16	—	1	4	2	—	2	7
17	23	1	6	1	6	—	9	—
18	32	—	3	3	1	4	18	3

〈資料〉 士別警察署

## 6. 非行少年等補導状況

単位：件

各年12月末現在

年 次	総 数	区 分	凶 悪 犯	粗 暴 犯	窃 盗 犯	知 能 犯	風 俗 犯	そ の 他	そ の 他	
									ぐ 犯 少年	不 良 行 為 少年
平成 12 年	11	犯 罪 触 法	—	1	10	—	—	—	—	22
13	18	犯 罪 触 法	—	—	9	—	—	5	—	55
14	5	犯 罪 触 法	—	—	5	—	—	—	—	60
15	16	犯 罪 触 法	—	—	8	—	—	1	—	63
16	26	犯 罪 触 法	—	1	15	—	—	4	—	146
17	13	犯 罪 触 法	—	—	5	—	—	1	—	115
18	7	犯 罪 触 法	1	2	7	—	—	—	—	53
		犯 罪 触 法	—	—	4	—	—	—	—	
		犯 罪 触 法	—	1	2	—	—	—	—	

〈資料〉 士別警察署

## 7. 交通事故

### (1) 交通事故発生状況

単位：件

各年12月末現在

年次	発生件数			原因別発生件数									
	総数	死者	傷者	義務違反	安全運転	不保持 車間距離	停止違反	徐行一時	保護違反	歩行者	追越違反	酒酔い 違反	その他
平成12年	47	4	58	40	—	—	5	—	—	—	—	—	—
13	58	1	71	41	—	—	8	—	—	—	—	—	9
14	37	3	46	29	—	—	3	—	—	—	—	—	5
15	53	—	75	37	—	—	4	2	—	—	—	—	10
16 士別	73	3	107	52	—	—	8	—	—	2	1	—	10
16 朝日	1	—	1	1	—	—	—	—	—	—	—	—	—
17	40	1	64	23	—	—	8	—	—	2	—	—	7
18	51	—	61	26	—	1	7	—	1	1	—	—	15

注) 17年以降は士別・朝日合計数。

〈資料〉士別市交通安全運動推進委員会

### (2) 月別発生状況

単位：件

各年12月末現在

年次	総数	各月											
		1月	2月	3月	4月	5月	6月	7月	8月	9月	10月	11月	12月
平成12年	47	3	1	9	—	4	4	4	2	9	2	5	4
13	58	3	4	3	2	3	5	4	8	4	10	7	5
14	37	3	3	3	4	—	4	4	2	5	6	1	6
15	53	8	5	3	4	1	5	2	4	6	8	2	5
16 士別	73	4	7	13	3	2	4	4	8	4	4	5	14
16 朝日	1	—	—	—	—	—	—	—	—	—	—	1	—
17	40	1	4	4	3	3	6	1	5	3	3	3	4
18	51	3	6	6	1	5	2	4	8	3	5	5	3

注) 17年以降は士別・朝日合計数。

〈資料〉士別市交通安全運動推進委員会

(3) 車種別・当事者別発生件数

単位：台

各年12月末現在

年次	総数	乗用自動車					貨物自動車				
		総数	バス	マイクロバス	普通	軽乗用車	総数	特定大型	大型	普通	軽貨物
平成12年	47	33	—	1	29	3	12	—	4	7	1
13	58	48	—	—	41	7	10	—	1	8	1
14	36	26	—	—	23	3	10	—	2	5	3
15	51	37	—	—	31	6	14	—	2	6	6
16 土別	73	53	—	—	46	7	17	1	4	10	2
16 朝日	1	1	—	—	1	—	—	—	—	—	—
17	40	25	—	—	23	2	12	—	1	8	3
18	51	30	—	—	25	5	18	—	3	11	4

(つづき)

年次	二輪自動車				特殊車		その他の車両		歩行者	物件	不明
	総数	自動大型	二輪小型	原付	大型	農小耕用型	列車	軽自動車 自転車			
平成12年	1	—	—	1	—	—	—	1	—	—	—
13	—	—	—	—	—	—	—	—	—	—	—
14	—	—	—	—	1	—	—	—	—	—	—
15	1	—	—	1	1	—	—	—	—	—	—
16 土別	—	—	—	—	2	—	—	1	—	—	—
16 朝日	—	—	—	—	—	—	—	—	—	—	—
17	3	—	1	2	—	—	—	—	—	—	—
18	2	—	—	2	—	—	—	—	—	—	1

注) 17年以降は土別・朝日の合計数。

(資料) 土別市交通安全運動推進委員会

## 8. 火災状況

### (1) 用途別発生状況

単位：件・m<sup>2</sup>・千円

各年12月末現在

年次	火災件数														
	総数	火災種別									建物火災用途別				
		建物					車両	林野	その他	住専用	住併用	住共同	飲食店	旅館	工場
		総数	ボヤ	部分焼	半焼	全焼									
平成12年	18	15	5	3	2	5	3	—	—	6	1	1	3	—	1
13	22	13	6	3	1	3	2	—	7	4	—	—	—	—	—
14	12	7	2	3	—	2	—	—	5	4	—	1	—	—	—
15	16	8	1	—	1	6	2	—	6	1	—	—	—	—	2
16	10	9	2	4	—	3	—	—	1	7	—	—	—	—	—
17	14	11	6	3	—	2	1	—	2	4	2	2	1	—	—
18	12	10	4	3	—	3	1	—	1	4	1	1	1	—	—

(つづき)

年次	火災件数					罹災棟数	罹災世帯	罹災人員	死者	負傷者	焼損面積	損害見積額
	建物火災用途別											
	倉庫	車庫	納屋	養畜舎	その他							
平成12年	—	—	1	2	19	11	28	1	3	1,152	67,416	
13	1	7	—	1	13	6	10	1	1	157	5,762	
14	2	—	—	—	7	5	13	3	—	247	7,772	
15	—	3	2	—	10	2	3	—	—	2,905	104,389	
16	—	—	—	2	7	6	15	—	2	353	18,169	
17	—	1	—	1	12	8	22	—	6	307	11,115	
18	1	1	1	—	10	6	26	2	1	188	5,359	

注) 17年以降は士別・朝日の合計数。

〈資料〉士別地方消防事務組合消防署

### (2) 原因別発生状況

単位：件

各年12月末現在

年次	総数	たばこ	こんろ	風呂かまど	焼却炉・炉	ストーブ	ボイラー	煙突・煙道	電気機器	電灯・電話等の配線	タマシイ・火遊び	たき火	溶接機・切断機	灯火	火入れ	放火又は疑い	その他	不明調査中
平成12年	17	1	1	—	3	2	—	2	—	—	—	—	—	1	—	1	3	3
13	22	—	1	—	—	—	—	2	—	—	—	2	2	—	—	3	6	6
14	12	—	—	—	—	—	—	—	—	—	3	—	—	2	1	2	4	—
15	17	1	—	—	—	1	—	—	—	1	—	—	1	—	2	2	7	2
16	10	1	—	1	—	2	—	1	—	—	—	—	—	1	—	—	2	2
17	14	—	3	—	1	1	—	—	—	1	1	—	1	—	—	2	2	2
18	12	1	4	—	1	—	—	1	1	1	—	—	—	—	1	—	1	1

注) 17年以降は士別・朝日の合計数。

〈資料〉士別地方消防事務組合消防署

(3) 覚知別発生件数

年次	総数		119番通報 (一般電話)		119番通報 (携帯電話)		一般加入電話		事後通知・その他	
	件数	損害額	件数	損害額	件数	損害額	件数	損害額	件数	損害額
平成 12 年	18	67,416	15	65,606			2	230	1	1,580
13	22	5,762	20	5,709			1	—	1	53
14	12	7,772	9	3,358			2	4,414	1	—
15	16	104,389	11	98,461			3	5,394	2	534
16	10	18,169	8	17,720			2	449	—	—
17	14	11,115	12	11,095			—	—	2	20
18	12	5,359	2	2,049	6	3,127	—	—	4	183

単位:件・千円

各年12月末現在 注)

17年以降は士別・朝日の合計数。

〈資料〉士別地方消防事務組合消防署

(4) 出火時間別発生状況

各年12月末現在

年次	総数	午 前											
		0時	1時	2時	3時	4時	5時	6時	7時	8時	9時	10時	11時
平成 12 年	18	—	—	—	—	1	1	2	1	1	—	—	1
13	22	2	3	—	—	1	—	1	—	—	1	2	1
14	12	—	—	—	—	1	—	—	2	—	1	2	1
15	16	2	1	—	—	—	—	—	—	1	—	1	3
16	10	1	—	—	—	2	—	1	—	1	—	—	—
17	14	2	1	1	1	—	—	—	—	1	1	1	—
18	12	—	—	2	—	—	—	—	1	1	1	—	—

(つづき)

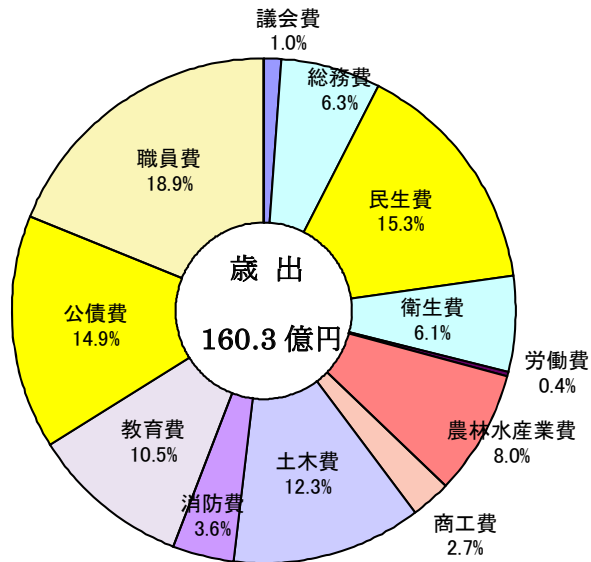
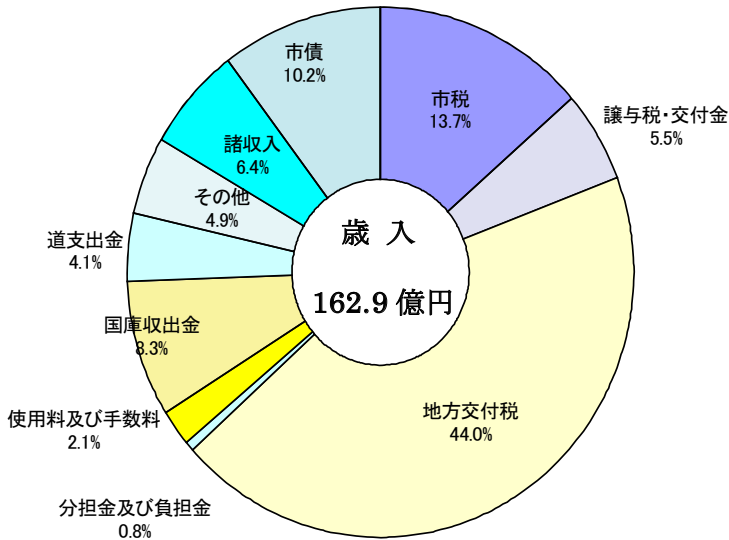
年次	午 後												
	0時	1時	2時	3時	4時	5時	6時	7時	8時	9時	10時	11時	不明
平成 12 年	—	—	—	—	—	4	—	2	1	4	—	—	—
13	1	2	1	2	2	—	—	1	1	—	—	—	1
14	1	—	1	1	—	—	—	—	—	—	—	—	2
15	1	—	4	—	2	—	—	—	—	—	—	—	1
16	—	—	—	1	—	—	2	—	—	2	—	—	—
17	3	—	—	—	1	1	—	—	—	1	—	—	—
18	1	—	—	1	—	2	—	—	1	2	—	—	—

注) 17年以降は士別・朝日の合計数。

〈資料〉士別地方消防事務組合消防署

# 12. 行 財 政

平成 17 年度 士別市一般会計歳入・歳出項目別比較



# 1. 市

## (1) 歴代市長名

歴代	氏名	就任年月日	退任年月日	在職期間
初代	田 莉 子 進	平成 17. 9. 25		

## (2) 歴代助役名

歴代	氏名	就任年月日	退任年月日	在職期間
初代	相 山 愼 二	平成 17. 10. 14		
	瀧 上 敬 司	17. 10. 14		

## (3) 行政委員会委員数

平成 18 年 4 月 1 日現在

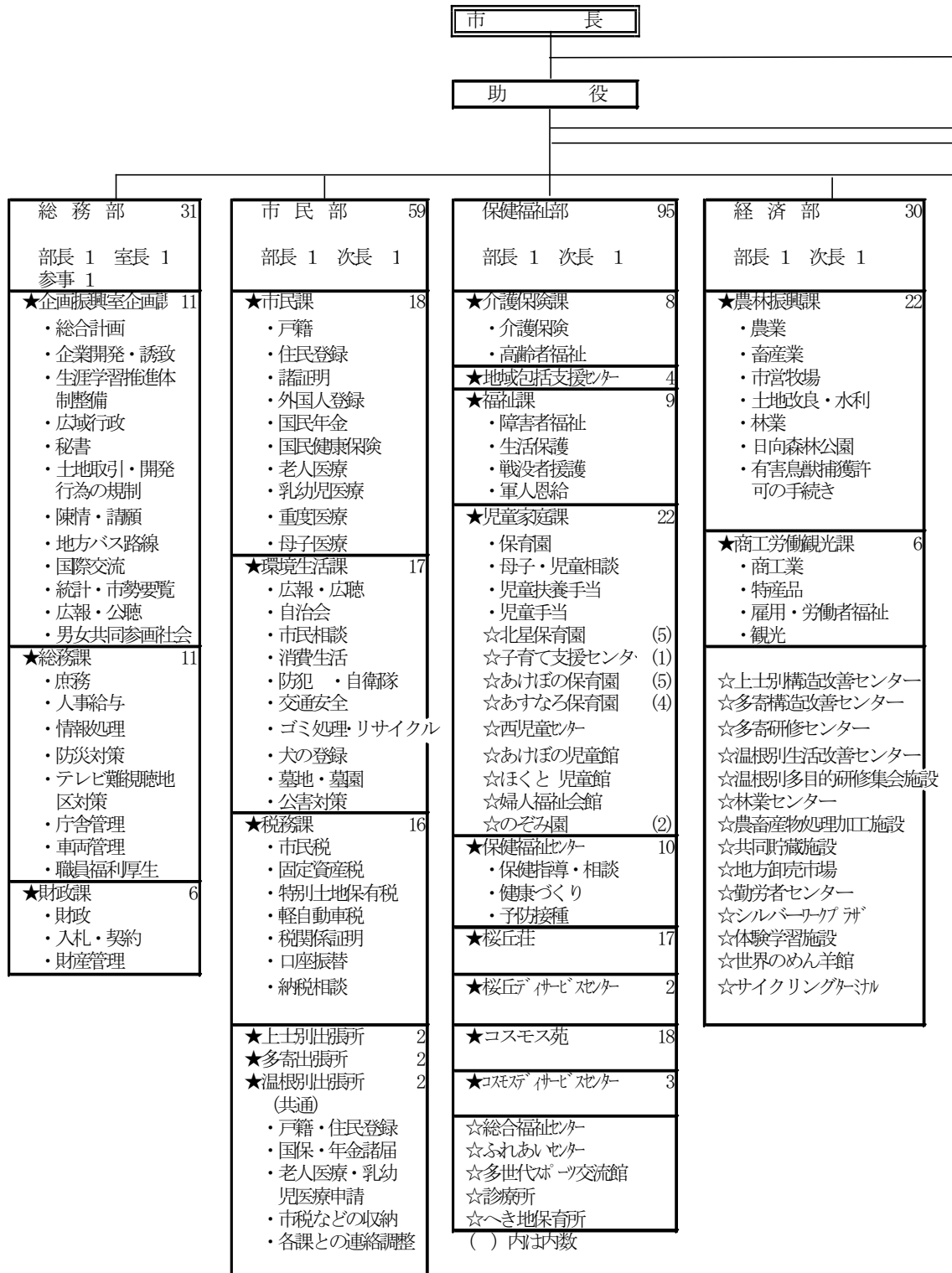
区 分	総 数	教 育 委 員 会	選 挙 管 理 委 員 会	公 平 委 員 会	監 査 委 員	固 定 資 産 評 価 審 査 委 員 会	農 業 委 員 会 (合 併 特 例)
委員数	50	5	4	3	2	3	33

## (4) 市職員数

4 月 1 日現在

年 次	総数	市 部 長 局	議 会 局 うち朝 日総合 支所	議 会 局 議 事 局	選 挙 管 理 委 員 会	監 査 委 員 会 監 事 局	農 業 委 員 会	教 育 委 員 会	う ち 地 域 教 育 課 (朝 日)	病 院 業	そ の 他 (派 遣 ・ 休 職 な ど)
平成 18 年	644	297	38	5	1	3	6	73	11	256	3

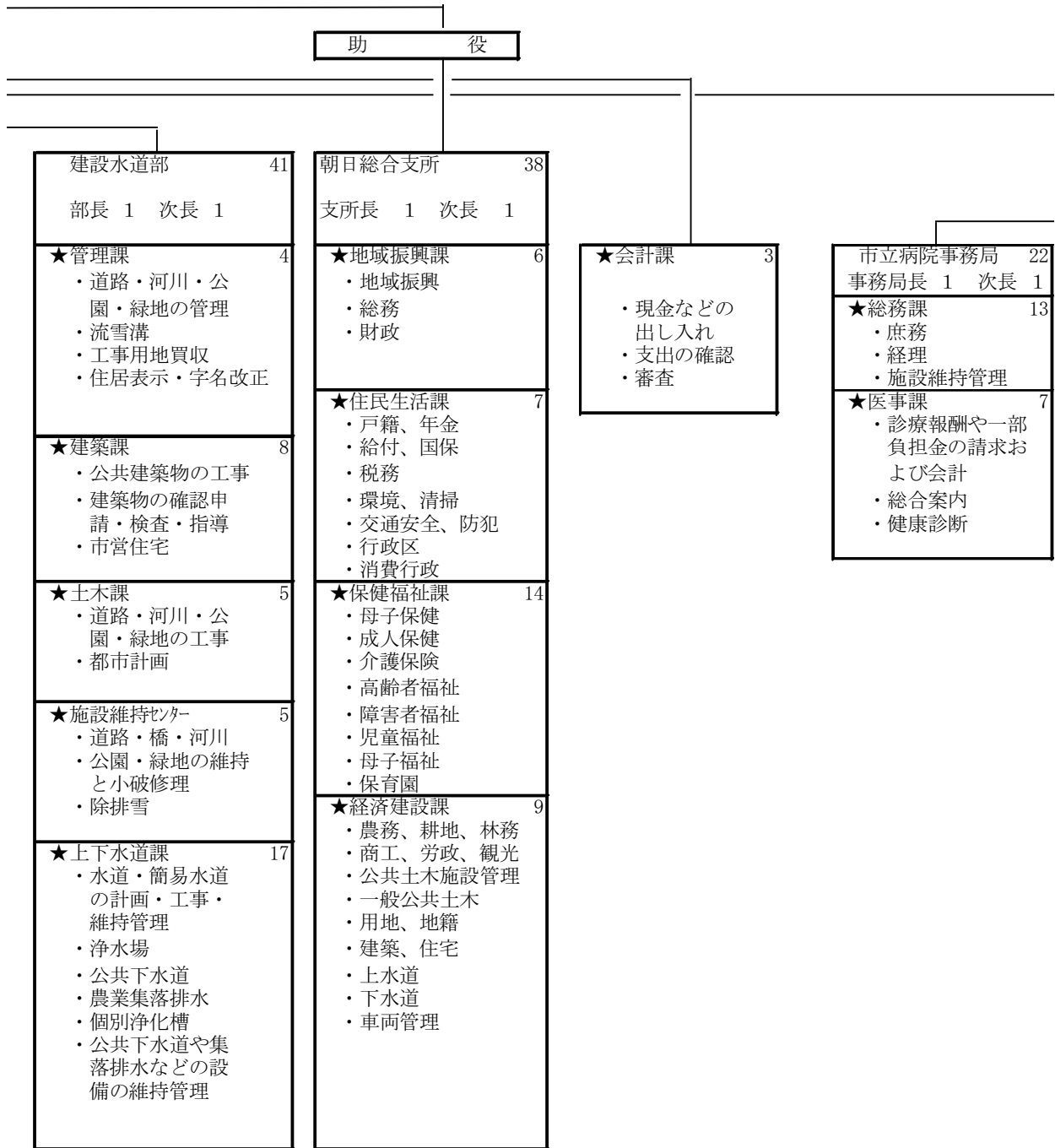
(5) 市機構図①





(5) 市機構図②

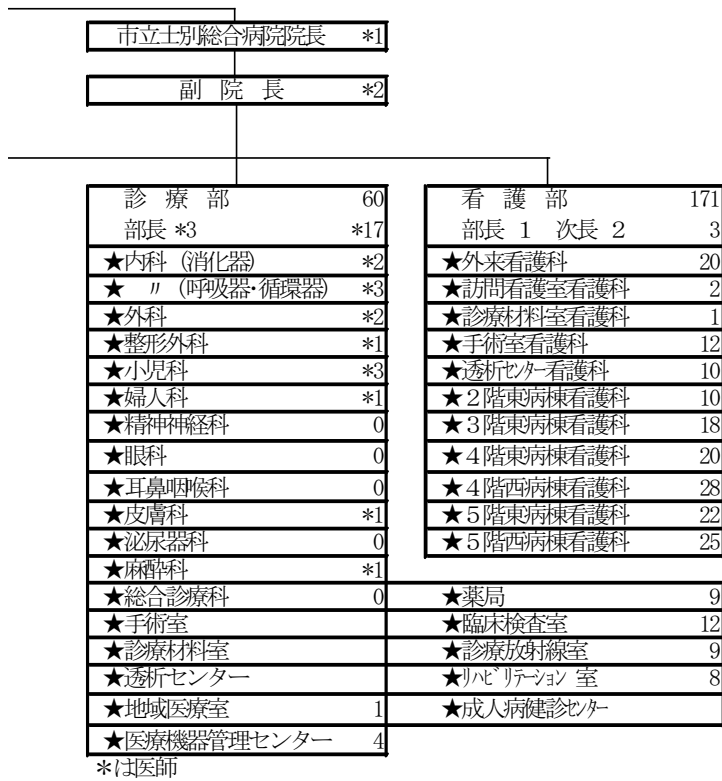
平成 18 年 4 月 1 日現在



凡 例  
 ★課などの名称  
 ☆その他の施設の名称  
 ・課などの主な業務

(5) 市機構図③

平成 18 年 4 月 1 日現在



議 会

事務局	5
事務局長	1
★総務課 ・議会全般	4

選挙管理委員会

事務局	1
★選挙課 ・選挙全般	1

公平委員会

事務局	
・職員の処分に対する不服申し立てなどの審査	

監査委員

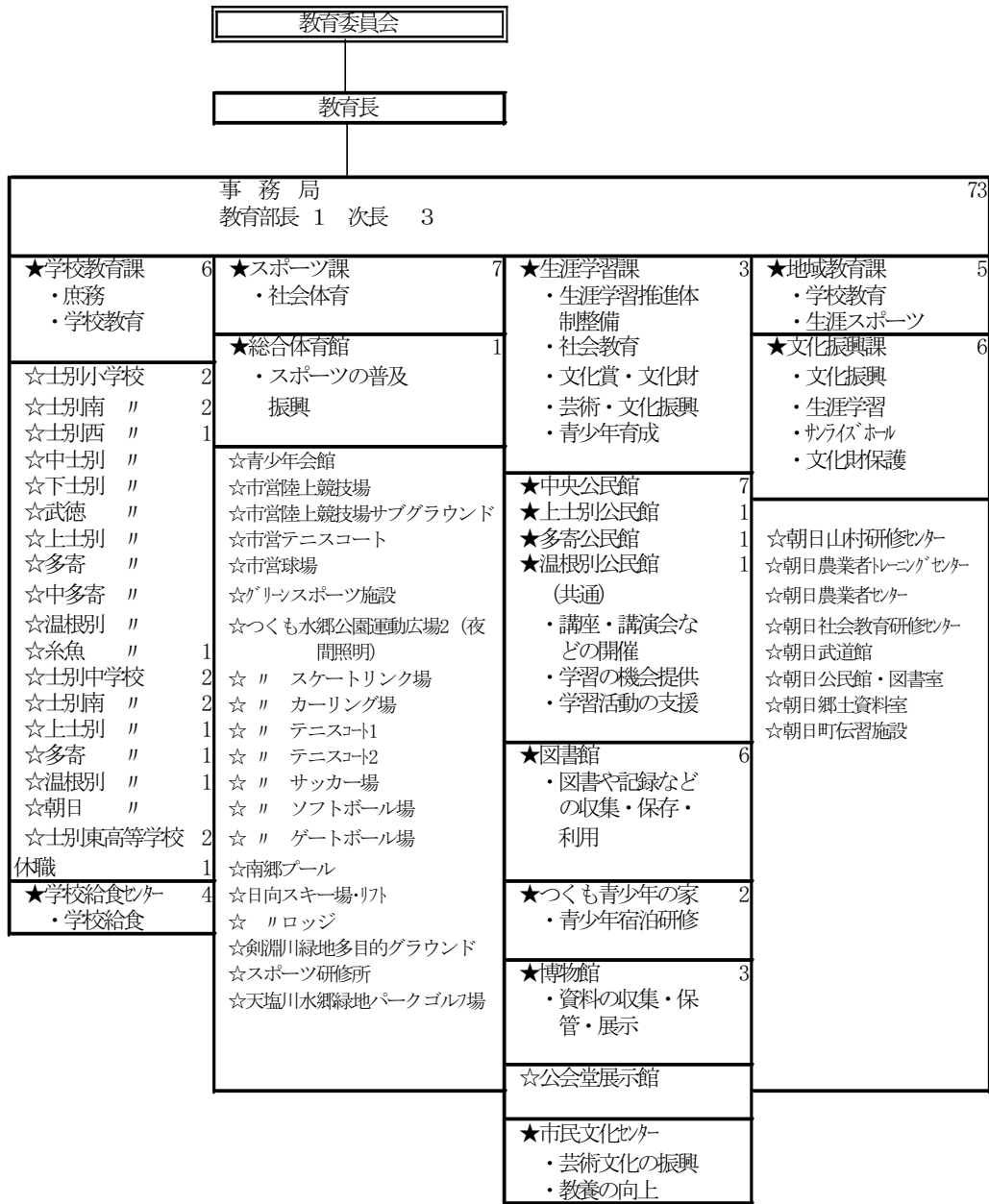
事務局	3
事務局長	1
★監査課 ・行政事務や財務についての監査	2

農業委員会

事務局	6
事務局長	1
★総務課 ・農地調整 ・農業者年金 ・結婚相談	5

(5) 市機構図④

平成 18 年 4 月 1 日現在



## 2. 市（旧士別市）

## (1) 歴代市長名

歴代	氏名	就任年月日	退任年月日	在職期間
初代	三浦満吉	昭和 29.8.9	昭和 31.6.9	1年10ヶ月
2	佐々木良五郎	31.8.10	35.8.9	4年
3	佐々木良五郎	35.8.10	39.8.9	4年
4	木村伊三郎	39.8.10	43.8.9	4年
5	木村伊三郎	43.8.10	47.8.9	4年
6	木村伊三郎	47.8.10	49.4.18	1年8ヶ月
7	國井英吉	49.5.25	53.5.24	4年
8	國井英吉	53.5.25	57.5.24	4年
9	國井英吉	57.5.25	61.5.24	4年
10	國井英吉	61.5.25	平成 2.5.24	4年
11	檜木実	平成 2.5.25	6.5.24	4年
12	檜木実	6.5.25	10.5.24	4年
13	田苅子進	10.5.25	14.5.24	4年
14	田苅子進	14.5.25	17.8.31	3年3ヶ月

## (2) 歴代助役名

歴代	氏名	就任年月日	退任年月日	在職期間
初代	中屋金次郎	昭和 29.12.8	昭和 31.7.26	1年8ヶ月
2	笹尾清	31.9.7	35.9.6	4年
3	笹尾清	35.9.7	39.7.6	4年
4	國井英吉	39.11.20	43.11.19	4年
5	國井英吉	43.11.20	47.11.19	4年
6	國井英吉	47.11.20	49.5.1	1年6ヶ月
7	広田正憲	49.6.20	53.6.19	4年
8	伽賀梧郎	53.6.20	57.6.19	4年
9	西家隆	57.6.21	61.6.19	4年
10	西家隆	61.6.20	平成 2.6.2	4年
11	西家隆	平成 2.6.22	6.6.21	4年
12	西家隆	6.6.22	10.6.12	4年
13	吉越三矩	10.6.13	14.6.12	4年
14	吉越三矩	14.6.13	17.8.31	3年2ヶ月

## (3) 歴代収入役名

歴代	氏名	就任年月日	退任年月日	在職期間
初代	太田茂治	昭和 29.12.8	昭和 33.12.7	4年
2	太田茂治	33.12.9	37.12.8	4年
3	七条成良	37.12.18	41.12.17	4年
4	七条成良	41.12.18	45.12.17	4年
5	広田正憲	45.12.18	49.6.20	3年6ヶ月
6	窪野文夫	49.6.20	53.6.19	4年
7	窪野文夫	53.6.20	57.6.19	4年
8	窪野文夫	57.6.21	61.6.19	4年
9	窪野文夫	61.6.20	平成 2.6.19	4年
10	半谷進	平成 2.6.22	6.6.21	4年
11	半谷進	6.6.22	10.6.21	4年
12	伊藤政彦	10.6.13	14.6.12	4年
13	伊藤政彦	14.6.13	17.8.31	3年2ヶ月

## (4) 名誉市民

称号 番号	氏 名	称号を贈った 年月日	事 績	生 没
1	故 山 崎 永 太	昭和 33. 4. 26	水稲品種の改良に努め、優良品種「山崎糯」を完成した。 さらに水稲極限地帯における耕作革命というべき「温床育苗」を確立し、本道寒冷地域の農業文化の興隆に寄与した。	明治 8. 12. 6 } 昭和 35. 12. 16
2	故 秋 山 孝太郎	昭和 37. 2. 27	畑作耐寒作物である馬鈴薯の栽培に主体を注ぎ国内澱粉生産界の動向づくり、組織化に挺身した他、長年にわたり村議、道議会議員を歴任して市政並びに道政の振興に尽力し指導者として貢献した。	明治 28. 11. 25 } 昭和 37. 3. 24
3	故 佐々木 良五郎	昭和 47. 3. 25	愛郷に燃え、本市を墳墓の地と定め地方自治に携わること 34 年に及び士別町助役、同町長さらに士別市長の要職を歴任し、道北地方における主要産業都市発展への基盤を築き、市政の振興に貢献した。	明治 31. 12. 15 } 昭和 56. 7. 2
4	故 久 光 鷹 士	昭和 54. 7. 1	昭和 13 年以来 33 年間士別町村会議員及び士別市議会議員を歴任し、またこの間 12 年 7 ヶ月の永きにわたり市議会議長の要職を勤め、本市の産業基盤の確立、住民福祉の向上、生活環境の整備充実に献身され豊かな街づくりの諸政策を積極的に推進し、道北地方における主要産業都市発展への基盤を築く等、市政の振興に貢献した。	明治 39. 9. 20 } 昭和 60. 12. 10
5	故 中 西 秀 利	昭和 59. 5. 2	昭和 7 年以来士別土功組合議員及び士別土地改良区理事長を歴任し、実に 50 年の永きにわたり農業基盤の開発改良に挺身し、士別市農業経営の発展に努力した。特に岩尾内ダム建設、天塩川上流総合かんぱい事業にも多大な情熱をかけた。また、この間道議会議員等の要職を勤める等市の振興に大きく貢献した。	明治 37. 3. 2 } 昭和 59. 10. 17
6	故 國 井 英 吉	平成 4. 3. 24	昭和 39 年から 49 年まで、士別市助役、同 49 年から平成 2 年まで士別市長として生活基盤の整備、農業、商工業、生活福祉の充実強化、さらに企業誘致等々本市行政の発展に努めた。	大正 6. 3. 30 } 平成 11. 3. 16

### 3. 町（旧朝日町）

#### (1) 歴代町長名

歴代	氏名	就任年月日	退任年月日	在職期間
初代	織戸三松	昭和 24.9.18	昭和 28.9.17	4年
2	織戸三松	昭和 28.9.18	昭和 32.9.17	4年
3	織戸三松	昭和 32.9.18	昭和 36.9.17	4年
4	織戸三松	昭和 36.9.18	昭和 40.9.17	4年
5	千葉達朗	昭和 40.9.18	昭和 44.9.17	4年
6	千葉達朗	昭和 44.9.18	昭和 48.9.17	4年
7	千葉達朗	昭和 48.9.18	昭和 52.9.17	4年
8	千葉達朗	昭和 52.9.18	昭和 56.9.17	4年
9	千葉達朗	昭和 56.9.18	昭和 60.9.17	4年
10	千葉達朗	昭和 60.9.18	平成 元.9.17	4年
11	松葉昭参	平成 元.9.18	平成 5.9.17	4年
12	松葉昭参	平成 5.9.18	平成 9.9.17	4年
13	武市昇	平成 9.9.18	平成 13.9.17	4年
14	武市昇	平成 13.9.18	平成 17.8.31	4年

#### (2) 歴代助役名

歴代	氏名	就任年月日	退任年月日	在職期間
初代	矢野秀雄	昭和 24.9.26	昭和 28.9.25	4年
2	塩崎春吉	昭和 28.11.12	昭和 32.11.11	4年
3	安藤大二	昭和 33.3.13	昭和 37.3.12	4年
4	安藤大二	昭和 37.3.13	昭和 40.7.16	3年4ヶ月
5	荒井新一郎	昭和 40.11.27	昭和 44.11.26	4年
6	荒井新一郎	昭和 44.11.27	昭和 48.11.26	4年
7	荒井新一郎	昭和 48.11.27	昭和 52.11.26	4年
8	松葉昭参	昭和 52.11.27	昭和 56.11.26	4年
9	松葉昭参	昭和 56.11.27	昭和 60.11.26	4年
10	松葉昭参	昭和 60.11.27	平成 元.8.10	3年9ヶ月
11	庄司忠	平成 元.11.6	平成 5.11.5	4年
12	庄司忠	平成 5.11.6	平成 9.11.5	4年
13	斉藤正幸	平成 9.11.10	平成 13.11.9	4年
14	瀧上敬司	平成 13.11.10	平成 17.8.31	3年9ヶ月

## (3) 歴代収入役名

歴代	氏名	就任年月日		退任年月日		在職期間
初代	長谷川 熊 一	昭和	24. 9. 26	昭和	28. 9. 25	4年
2	長谷川 熊 一	昭和	28. 9. 30	昭和	32. 9. 29	4年
3	長谷川 熊 一	昭和	32. 9. 30	昭和	34. 4. 30	1年7ヶ月
4	荒 井 新一郎	昭和	34. 6. 19	昭和	38. 6. 17	4年
5	荒 井 新一郎	昭和	38. 6. 18	昭和	40. 11. 26	2年5ヶ月
6	白 石 豊之進	昭和	40. 11. 27	昭和	44. 11. 26	4年
7	白 石 豊之進	昭和	44. 11. 27	昭和	48. 11. 26	4年
8	津 村 秀 臣	昭和	48. 11. 27	昭和	52. 11. 26	4年
9	津 村 秀 臣	昭和	52. 11. 27	昭和	53. 5. 6	5ヶ月
昭和53年5月7日から平成5年12月22日まで収入役を置かず助役が収入役の事務を兼掌						
10	斉 藤 正 幸	平成	5. 12. 23	平成	9. 11. 9	3年11ヶ月
11	小 野 敏 男	平成	9. 11. 10	平成	10. 11. 19	1年
12	加 茂 利 明	平成	10. 12. 21	平成	14. 12. 20	4年
13	加 茂 利 明	平成	14. 12. 21	平成	17. 8. 31	2年8ヶ月

## (4) 名誉町民

称号 番号	氏名	称号を贈った 年月日	事 績	生 没
1	故 織 戸 三 松	昭和42. 1. 17	昭和12年、上士別村会議員に当選以来12年間、議員及び議長を歴任。昭和24年、朝日村の誕生と共に初代村長に就任、4期16年の永きにわたり、住民福祉の向上に務め、教育施設の整備、産業振興、道路網の整備など多くの公共施設を完成。また、天塩川総合開発の基礎となった岩尾内ダムの建設を促進し、上川北部地域の振興に大きく寄与した。	明治30. 10. 27 ) 昭和42. 1. 18
2	故 穴 田 正 清	昭和50. 12. 25	昭和17年、上士別村会議員に当選以来、昭和24年朝日村分村後も議会議員として初代議長に就任、2期8年間議長として議会の民主的運営に尽し、朝日町発展の基礎を築いた。また、昭和14年以来上士別村信用販売購買利用組合、上士別農業会、上士別村農業協同組合理事として、分村後は初代朝日農業協同組合長理事に就任、昭和45年まで在職して朝日農業の振興に貢献した。	明治31. 5. 28 ) 昭和55. 9. 29
3	故 千 葉 達 朗	平成2. 5. 10	昭和40年から平成元年までの6期24年間、町長として、明るい住みよい町づくりを基本に町政の推進をはかり産業の振興、住民福祉の向上、教育文化の振興など地方自治の進展に努めた。	大正 2. 5. 3 ) 平成 2. 5. 18

## 4. 市議会

### (1) 市議会議員名簿（議席順）

平成 18 年 12 月 31 日現在

	氏 名	会 派	委 員 会	職 業	当選回数
1	山 居 忠 彰	副 議 長	民生福祉	農 業	1 (3)
2	北 口 雄 幸	市民クラブ	総務文教	会社役員	1 (1)
3	伊 藤 隆 雄	民政クラブ	経済建設	会社役員	1 (1)
4	井 上 久 嗣	新 風 会	民生福祉	会社役員	1 (1)
5	丹 正 臣	新生クラブ	経済建設	農 業	1 (1)
6	粥 川 章	新生クラブ	総務文教	農 業	1 (2)
7	小 池 浩 美	日本共産党	◎ 経済建設	無 職	1 (4)
8	柿 崎 由美子	市民クラブ	◎ 民生福祉	無 職	1 (3)
9	平 野 洋 一	民政クラブ	総務文教	無 職	1 (1)
10	足 利 光 治	拓新クラブ	民生福祉	会社役員	1 (1)
11	遠 山 昭 二	拓新クラブ	○ 経済建設	建築設計業	1 (3)
12	岡 崎 治 夫	新 風 会	経済建設	農 業	1 (2)
13	谷 口 隆 徳	新 風 会	総務文教	僧 侶	1 (2)
14	山 田 道 行	新生クラブ	○ 民生福祉	農 業	1 (2)
15	田 宮 正 秋	新生クラブ	民生福祉	会社役員	1 (5)
16	斉 藤 昇	日本共産党	総務文教	政党役員	1 (9)
17	池 田 亨	市民クラブ	経済建設	無 職	1 (4)
18	牧 野 勇 司	民政クラブ	民生福祉	会社役員	1 (5)
19	菅 原 清一郎	拓新クラブ	◎ 総務文教	会社役員	1 (4)
20	中 村 稔	拓新クラブ	総務文教	保険代理店	1 (7)
21	神 田 壽 昭	新 風 会	○ 総務文教	農 業	1 (2)
22	岡 田 久 俊	議 長	経済建設	農 業	1 (3)

注) 当選回数 ( ) 内は旧市町からの通算当選回数。◎は委員長、○は副委員長。〈資料〉市議会事務局

### (2) 議会審議の状況

年 次	開会 回数	開会 日数	案 件										
			総数	議案	報告	請願	陳情	意見書	決議	認定	諮問	調査	その他
平成 12 年	8	22	182	108	10	—	1	36	1	11	2	6	7
13	7	24	142	85	11	—	—	28	—	13	2	3	—
14	6	24	168	81	13	—	1	44	—	13	2	10	8
15	10	26	178	115	11	—	1	29	2	13	2	3	2
16	8	23	153	83	9	—	1	27	—	13	2	6	11
17 1~8月	5	13	87	60	7	—	1	13	—	—	1	3	2
17 9~12月	3	12	134	59	9	—	4	15	—	32	1	5	9
18	6	21	184	109	12	—	3	32	—	13	2	5	8

〈資料〉市議会事務局



## (3) 歴代議長名

歴代	氏名	就任年月日	退任年月日	在職期間
初代	西村喜八郎	昭和 29.7.1	昭和 29.11.30	5ヶ月
2	田苅子政太郎	29.12.8	33.11.30	4年
3	溝淵 栄	33.12.8	37.4.25	3年5ヶ月
4	久光鷹士	37.4.25	37.11.30	7ヶ月
5	久光鷹士	37.12.8	41.11.30	4年
6	久光鷹士	41.12.9	45.11.30	4年
7	久光鷹士	45.12.8	49.11.30	4年
8	東武	49.12.9	53.11.30	4年
9	東武	53.12.5	57.11.30	4年
10	田中義人	57.12.7	61.10.28	3年11ヶ月
11	樫木実	61.12.9	平成 2.5.2	3年5ヶ月
12	折田万之照	平成 2.6.14	2.11.30	5ヶ月
13	藤原高典	2.12.10	6.11.30	4年
14	神山隆	6.12.8	8.12.6	2年
15	折田万之照	8.12.6	10.5.19	1年6ヶ月
16	西田武夫	10.6.12	10.11.30	6ヶ月
17	西田武夫	10.12.8	11.4.2	4ヶ月
18	高島榮一	11.4.16	12.12.11	1年8ヶ月
19	木島清	12.12.11	14.11.30	2年
20	西尾寿之	14.12.9	17.8.31	2年9ヶ月
新士別市				
初代	西尾寿之	平成 17.9.13	平成 18.4.30	8ヶ月
2	岡田久俊	18.5.11		

## (4) 歴代副議長名

歴代	氏名	就任年月日	退任年月日	在職期間
初代	近藤航三	昭和 29.7.1	昭和 29.11.30	5ヶ月
2	赤岡正夫	29.12.8	33.11.30	4年
3	木島金之助	33.12.8	37.11.30	4年
4	福岡三郎	37.12.8	41.11.30	4年
5	興水七郎	41.12.9	45.11.30	4年
6	東武	45.12.8	49.11.30	4年
7	折田万之照	49.12.9	53.11.30	4年
8	寺島浩	53.12.6	57.11.30	4年
9	樫木実	57.12.7	61.11.30	4年
10	西田武夫	61.12.9	平成 2.11.30	4年
11	鹿又義一	平成 2.12.10	6.11.30	4年
12	鶴健一	6.12.8	8.12.6	2年
13	斉藤昇	8.12.6	10.11.30	2年
14	阿部豊吉	10.12.8	12.12.11	2年
15	富長俊磨	12.12.11	14.11.30	2年
16	牧野勇司	14.12.9	17.8.31	2年9ヶ月
新士別市				
初代	牧野勇司	平成 17.9.13	平成 18.4.30	8ヶ月
2	山居忠彰	18.5.11		

## 5. 町議会〔旧朝日町〕

## (1) 歴代議長名

歴代	氏名	就任年月日	退任年月日	在職期間
初代	穴田正清	昭和 24.9.18	昭和 28.9.17	4年
2	穴田正清	昭和 28.9.18	昭和 32.9.17	4年
3	林庄治郎	昭和 32.9.18	昭和 36.9.17	4年
4	林庄治郎	昭和 36.9.18	昭和 40.9.17	4年
5	武市重雄	昭和 40.9.18	昭和 41.5.1	8ヶ月
6	尾形末松	昭和 41.5.20	昭和 44.9.17	4年4ヶ月
7	赤松豊一	昭和 44.9.18	昭和 48.9.17	4年
8	赤松豊一	昭和 48.9.19	昭和 52.9.17	4年
9	赤松豊一	昭和 52.9.18	昭和 56.9.17	4年
10	赤松豊一	昭和 56.9.18	昭和 60.9.17	4年
11	川村稔	昭和 60.9.18	平成 元.9.17	4年
12	川村稔	平成 元.9.18	平成 5.9.17	4年
13	武市昇	平成 5.9.18	平成 9.7.26	3年11ヶ月
14	長南尚	平成 9.9.18	平成 13.9.17	4年
15	長南尚	平成 13.9.18	平成 17.8.31	3年11ヶ月

## (2) 歴代副議長名

歴代	氏名	就任年月日	退任年月日	在職期間
初代	井田良則	昭和 24.9.18	昭和 28.9.17	4年
2	下野九平	昭和 28.9.18	昭和 32.9.17	4年
3	千田清	昭和 32.9.18	昭和 36.9.17	4年
4	武市重雄	昭和 36.9.18	昭和 40.9.17	4年
5	大西恒一	昭和 40.9.18	昭和 44.9.17	4年
6	須田喜市	昭和 44.9.18	昭和 48.9.17	4年
7	須田喜市	昭和 48.9.19	昭和 52.9.17	4年
8	須田喜市	昭和 52.9.18	昭和 56.9.17	4年
9	川村稔	昭和 56.9.18	昭和 60.9.17	4年
10	青木文雄	昭和 60.9.18	平成 元.9.17	4年
11	青木文雄	平成 元.9.18	平成 5.9.17	4年
12	後藤正光	平成 5.9.18	平成 9.9.17	4年
13	坂本勝己	平成 9.9.18	平成 13.9.17	4年
14	坂本勝己	平成 13.9.18	平成 17.8.31	3年11ヶ月

## 6. 選挙

### (1) 選挙人名簿定時登録者数

各年9月2日現在

年次	登録者数		
	総数	男	女
平成 12 年	19,304	9,058	10,246
13	19,113	8,941	10,172
14	19,017	8,868	10,149
15 土別	18,819	8,777	10,042
15 朝日	1,699	802	897
16 土別	18,698	8,722	9,976
16 朝日	1,661	779	882
17	20,164	9,405	10,759
18	19,880	9,288	10,592

注) 17年以降は土別・朝日の合計数。

(資料) 市選挙管理委員会

### (2) 投票区分別登録者数(定時登録時)

平成18年9月2日現在

投票区名	投票所	登録者数		
		総数	男	女
		19,880	9,288	10,592
第 1 投票区	土別小学校	3,616	1,690	1,926
2	総合体育館	2,442	1,079	1,363
3	南小学校	3,896	1,833	2,063
4	西小学校	2,956	1,393	1,563
5	東山団地集会所	1,321	592	729
6	下土別小学校	326	161	165
7	武徳小学校	341	164	177
8	中土別小学校	487	238	249
9	川西地区農業活性化施設	128	56	72
10	南土別集会場	154	73	81
11	土別市農作業準備休憩施設	54	25	29
12	上土別構造改善センター	525	247	278
13	兼内分館	126	59	67
14	川南分館	193	94	99
15	成美分館	96	45	51
16	大和分館	66	33	33
17	多寄研修センター	907	441	466
18	中多寄小学校	205	101	104
19	温根別出張所	315	159	156
20	白山分館	78	39	39
21	北温分館	43	21	22
22	朝日総合支所	1,427	655	772
23	壬子生活改善センター	45	23	22
24	公民館三栄分館	25	13	12
25	登和里コミュニティセンター	87	44	43
26	茂志利地区農業活性化センター	21	10	11

(資料) 市選挙管理委員会

(3) 主要選挙投票状況

選挙名	執行年月日	当日有権者数			投票者数			投票率
		総数	男	女	総数	男	女	総数
[旧士別市]								
衆議院議員総選挙	平成 5. 7. 18	19,858	9,316	10,542	14,155	6,863	7,292	71.28
士別市長選挙	6. 5. 15	無 投 票						
士別市議会議員補欠選挙	6. 5. 15	19,206	8,981	10,225	9,453	4,450	5,003	49.22
士別市議会議員選挙	6. 11. 13	19,411	9,094	10,317	16,672	7,707	8,965	85.89
北海道知事選挙	7. 4. 9	19,260	9,028	10,232	11,358	5,508	5,850	58.97
北海道議会議員選挙	7. 4. 9	無 投 票						
参議院議員(選挙区)選挙	7. 7. 23	19,755	9,258	10,497	9,391	4,664	4,727	47.54
参議院議員(比例区)選挙	7. 7. 23	19,755	9,258	10,497	9,383	4,661	4,722	47.50
衆議院議員総選挙小選挙区	8. 10. 20	19,493	9,100	10,393	12,856	6,216	6,640	65.95
衆議院議員総選挙比例代表	8. 10. 20	19,493	9,100	10,393	12,848	6,213	6,635	65.91
士別市長選挙	10. 5. 17	19,032	8,876	10,156	16,682	7,666	9,016	87.65
士別市議会議員補欠選挙	10. 5. 17	19,032	8,876	10,156	16,673	7,660	9,013	87.61
参議院議員(選挙区)選挙	10. 7. 12	19,458	9,094	10,364	10,964	5,428	5,536	56.35
参議院議員(比例区)選挙	10. 7. 12	19,458	9,094	10,364	10,959	5,424	5,535	56.32
士別市議会議員選挙	10. 11. 15	19,297	9,037	10,260	16,220	7,440	8,780	84.05
北海道知事選挙	11. 4. 11	19,099	8,928	10,171	9,644	4,736	4,908	50.49
北海道議会議員選挙	11. 4. 11	無 投 票						
衆議院議員(選挙区)選挙	12. 6. 25	19,310	9,075	10,235	13,558	6,490	7,068	70.21
参議院議員(比例区)選挙	13. 7. 29	19,339	9,068	10,271	11,326	5,469	5,857	58.57
参議院議員(選挙区)選挙	13. 7. 29	19,319	9,059	10,260	11,321	5,467	5,854	58.60
士別市長選挙	14. 5. 19	無 投 票						
士別市議会議員補欠選挙	14. 5. 19	18,653	8,683	9,970	7,288	3,379	3,909	39.07
士別市議会議員選挙	14. 11. 17	18,839	8,766	10,073	14,362	6,567	7,795	76.24
北海道知事選挙	15. 4. 13	18,585	8,643	9,942	13,625	6,394	7,231	73.31
北海道議会議員選挙	15. 4. 13	18,585	8,643	9,942	13,607	6,384	7,223	73.21
衆議院議員総選挙小選挙区	15. 11. 9	18,809	8,767	10,042	12,510	5,987	6,523	66.51
衆議院議員総選挙比例代表	15. 11. 9	18,832	8,777	10,055	12,510	5,988	6,522	66.43
参議院議員(選挙区)選挙	16. 7. 11	18,725	8,711	10,014	11,988	5,776	6,212	64.02
参議院議員(比例区)選挙	16. 7. 11	18,749	8,721	10,028	11,995	5,780	6,215	63.98
[新士別市]								
衆議院議員総選挙小選挙区	17. 9. 11	20,091	9,365	10,726	15,793	7,358	8,435	78.61
衆議院議員総選挙比例代表	17. 9. 11	20,116	9,375	10,741	15,796	7,360	8,436	78.52
士別市長選挙	17. 9. 25	無 投 票						
士別市議会議員選挙	第1選挙区 18. 4. 16	17,978	8,374	9,604	14,324	6,531	7,793	79.68
	第2選挙区 18. 4. 16	1,595	741	854	1,487	689	798	93.23

〈資料〉市選挙管理委員会

## 7. 財政

## (1) 各会計決算の推移

単位：千円

(ア) 歳 入

各年度

区 分	平成15年			平成16年			平成17年
	士別・朝日合計	旧士別市	旧朝日町	士別・朝日合計	旧士別市	旧朝日町	
総 額	33,025,578	29,016,577	4,009,001	31,989,905	28,238,387	3,751,518	31,136,275
一 般 会 計	18,552,260	15,527,701	3,024,559	17,308,919	14,536,548	2,772,371	16,286,474
特 別 会 計	9,129,331	8,144,889	984,442	9,227,065	8,247,918	979,147	9,317,006
診 療 施 設	26,057	26,057	—	22,885	22,885	—	20,862
簡 易 水 道 事 業	288,722	239,701	49,021	279,532	232,212	47,320	335,772
公 共 下 水 道 事 業	1,062,997	890,969	172,028	1,002,166	836,924	165,242	988,023
工 業 用 水 道 事 業	1,899	1,899	—	1,865	1,865	—	1,799
国民健康保険事業	2,326,661	2,089,031	237,630	2,506,842	2,256,701	250,141	2,579,552
老 人 保 険	3,360,066	3,046,854	313,212	3,254,435	2,953,207	301,228	3,297,480
介 護 保 険 事 業	1,485,226	1,272,675	212,551	1,601,439	1,386,223	215,216	1,521,207
介護サービス事業	349,681	349,681	—	345,805	345,805	—	358,993
農業集落排水事業	187,059	187,059	—	173,021	173,021	—	174,871
地方卸売市場事業	40,963	40,963	—	39,075	39,075	—	38,447
企 業 会 計	5,343,987	5,343,987	—	5,453,921	5,453,921	—	5,532,795
水 道 事 業	477,280	477,280	—	424,066	424,066	—	475,783
市立士別総合病院事業	4,866,707	4,866,707	—	5,029,855	5,029,855	—	5,057,012

単位：千円

(イ) 歳 出

各年度

区 分	平成15年			平成16年			平成17年
	士別・朝日合計	旧士別市	旧朝日町	士別・朝日合計	旧士別市	旧朝日町	
総 額	32,998,869	29,073,005	3,925,864	31,931,679	28,305,840	3,625,839	31,136,275
一 般 会 計	18,225,091	15,276,882	2,948,209	16,963,127	14,298,004	2,665,123	16,286,474
特 別 会 計	9,050,427	8,072,772	977,655	9,198,745	8,238,029	960,716	9,317,006
診 療 施 設	26,057	26,057	—	22,885	22,885	—	20,862
簡 易 水 道 事 業	287,481	239,701	47,780	279,280	232,150	47,130	335,772
公 共 下 水 道 事 業	1,062,877	890,969	171,908	1,002,165	836,924	165,241	988,023
工 業 用 水 道 事 業	1,899	1,899	—	1,865	1,865	—	1,799
国民健康保険事業	2,298,012	2,064,253	233,759	2,489,395	2,256,701	232,694	2,579,552
老 人 保 険	3,335,885	3,022,673	313,212	3,254,435	2,953,207	301,228	3,297,480
介 護 保 険 事 業	1,460,513	1,249,517	210,996	1,590,819	1,376,396	214,423	1,521,207
介護サービス事業	349,681	349,681	—	345,805	345,805	—	358,993
農業集落排水事業	187,059	187,059	—	173,021	173,021	—	174,871
地方卸売市場事業	40,963	40,963	—	39,075	39,075	—	38,447
企 業 会 計	5,723,351	5,723,351	—	5,769,807	5,769,807	—	5,532,795
水 道 事 業	548,292	548,292	—	507,733	507,733	—	475,783
市立士別総合病院事業	5,175,059	5,175,059	—	5,262,074	5,262,074	—	5,057,012

〈資料〉市財政課

(2) 一般会計科目別決算の状況

単位：千円

(ア) 歳 入

区 分		平成15年度					
		士別・朝日計		旧士別市		旧朝日町	
		決算額	構成比 (%)	決算額	構成比 (%)	決算額	構成比 (%)
総 額		18,552,260	100.0	15,527,701	100.0	3,024,559	100.0
1	市 税	2,272,330	12.2	2,093,352	13.5	178,978	5.9
2	地 方 譲 与 税	335,322	1.8	272,593	1.8	62,729	2.1
3	利 子 割 交 付 金	16,717	0.1	15,389	0.1	1,328	0.0
4	配 当 割 交 付 金	—	—	—	—	—	—
5	株 式 等 譲 渡 所 得 割 交 付 金	—	—	—	—	—	—
6	地 方 消 費 税 交 付 金	249,189	1.3	230,302	1.5	18,887	0.6
7	ゴ ル フ 場 利 用 税 交 付 金	6,664	0.0	6,664	0.0	—	—
8	自 動 車 取 得 税 交 付 金	111,065	0.6	89,895	0.6	21,170	0.7
9	地 方 特 例 交 付 金	75,727	0.4	70,354	0.5	5,373	0.2
10	地 方 交 付 税	7,677,248	41.4	6,133,104	39.5	1,544,144	51.1
11	交 通 安 全 対 策 特 別 交 付 金	5,456	0.0	4,849	0.0	607	0.0
12	分 担 金 及 び 負 担 金	157,225	0.8	146,420	0.9	10,805	0.4
13	使 用 料 及 び 手 数 料	330,072	1.8	244,212	1.6	85,860	2.8
14	国 庫 収 出 金	1,254,615	6.8	1,170,266	7.5	84,349	2.8
15	道 支 出 金	970,110	5.2	824,476	5.3	145,634	4.8
16	財 産 収 入	101,076	0.5	72,761	0.5	28,315	0.9
17	寄 付 金	12,238	0.1	10,138	0.1	2,100	0.1
18	繰 入 金	476,576	2.6	181,728	1.2	294,848	9.7
19	繰 越 金	359,545	1.9	271,940	1.7	87,605	2.9
20	諸 収 入	1,500,185	8.1	1,464,658	9.4	35,527	1.2
21	市 債	2,640,900	14.2	2,224,600	14.3	416,300	13.8

単位：千円

(イ) 歳 出

区 分		平成15年度					
		士別・朝日計		旧士別市		旧朝日町	
		決算額	構成比 (%)	決算額	構成比 (%)	決算額	構成比 (%)
総 額		18,225,091	100.0	15,276,882	100.0	2,948,209	100.0
1	議 会 費	178,057	1.0	138,464	0.9	39,593	1.3
2	総 務 費	982,410	5.4	730,297	4.8	252,113	8.6
3	民 生 費	2,420,703	13.3	2,147,694	14.1	273,009	9.3
4	衛 生 費	1,320,701	7.2	1,030,266	6.7	290,435	9.9
5	労 働 費	90,036	0.5	87,586	0.6	2,450	0.1
6	農 林 水 産 業 費	2,069,914	11.4	1,816,829	11.9	253,085	8.6
7	商 工 費	495,256	2.7	448,075	2.9	47,181	1.6
8	土 木 費	2,224,961	12.2	1,997,847	13.1	227,114	7.7
9	消 防 費	658,015	3.6	542,747	3.6	115,268	3.9
10	教 育 費	1,821,656	10.0	1,487,150	9.7	334,506	11.3
11	公 債 費	2,727,247	15.0	2,104,055	13.8	623,192	21.1
12	職 員 費	3,236,135	17.8	2,745,872	17.9	490,263	16.6
13	災 害 復 旧 費	0	0.0	0	0.0	0	0.0

## (2) 一般会計科目別決算の状況 (つづき)

単位：千円

(ア) 歳 入

平成16年度						平成17年度		区 分
士別・朝日計		旧士別市		旧朝日町		決算額	構成比 (%)	
決算額	構成比 (%)	決算額	構成比 (%)	決算額	構成比 (%)			
17,308,919	100.0	14,536,548	100.0	2,772,371	100.0	16,286,474	100.0	総 額
2,279,751	13.2	2,103,220	14.5	176,531	6.4	2,231,760	13.7	1 市 税
395,979	2.3	326,302	2.3	69,677	2.5	435,658	2.7	2 地 方 譲 与 税
16,369	0.1	15,043	0.1	1,326	0.0	10,317	0.1	3 利 子 割 交 付 金
1,351	0.0	1,243	0.0	108	0.0	2,538	0.0	4 配 当 割 交 付 金
1,332	0.0	1,225	0.0	107	0.0	3,334	0.0	5 株 式 等 譲 渡 所 得 割 交 付 金
274,025	1.6	253,257	1.7	20,768	0.7	255,325	1.6	6 地 方 消 費 税 交 付 金
5,841	0.1	5,841	0.1	—	—	5,254	0.0	7 ゴ ル フ 場 利 用 税 交 付 金
105,051	0.6	84,987	0.6	20,064	0.7	106,996	0.7	8 自 動 車 取 得 税 交 付 金
69,331	0.4	64,887	0.4	4,444	0.2	66,287	0.4	9 地 方 特 例 交 付 金
7,052,275	40.7	5,655,354	38.9	1,396,921	50.4	7,173,752	44.0	10 地 方 交 付 税
5,166	0.0	4,599	0.0	567	0.0	5,576	0.0	11 交 通 安 全 対 策 特 別 交 付 金
168,980	1.0	142,269	1.0	26,711	1.0	123,414	0.8	12 分 担 金 及 び 負 担 金
347,952	2.0	260,536	1.8	87,416	3.2	342,133	2.1	13 使 用 料 及 び 手 数 料
1,406,938	8.1	1,343,283	9.2	63,655	2.3	1,350,468	8.3	14 国 庫 収 出 金
948,885	5.5	807,613	5.6	141,272	5.1	673,854	4.1	15 道 支 出 金
134,883	0.8	114,203	0.8	20,680	0.7	95,199	0.6	16 財 産 収 入
15,622	0.1	15,320	0.1	302	0.0	22,617	0.1	17 寄 付 金
318,923	1.8	17,170	0.1	301,753	10.9	339,898	2.1	18 繰 入 金
327,169	1.9	250,819	1.7	76,350	2.8	345,791	2.1	19 繰 越 金
1,166,496	6.7	1,147,177	7.9	19,319	0.7	1,036,103	6.4	20 諸 収 入
2,266,600	13.1	1,922,200	13.2	344,400	12.4	1,660,200	10.2	21 市 債

単位：千円

(イ) 歳 出

平成16年度						平成17年度		区 分
士別・朝日計		旧士別市		旧朝日町		決算額	構成比 (%)	
決算額	構成比 (%)	決算額	構成比 (%)	決算額	構成比 (%)			
16,963,127	100.0	14,298,004	100.0	2,665,123	100.0	16,027,962	100.0	総 額
165,133	1.0	128,739	0.9	36,394	1.4	163,818	1.0	1 議 会 費
922,975	5.4	711,310	5.0	211,665	7.9	1,017,426	6.3	2 総 務 費
2,424,540	14.3	2,159,306	15.1	265,234	10.0	2,453,234	15.3	3 民 生 費
1,133,350	6.7	903,110	6.3	230,240	8.6	983,879	6.1	4 衛 生 費
105,713	0.6	104,969	0.7	744	0.0	59,889	0.4	5 労 働 費
1,415,477	8.3	1,167,369	8.2	248,108	9.3	1,276,963	8.0	6 農 林 水 産 業 費
435,336	2.6	397,422	2.8	37,914	1.4	425,770	2.7	7 商 工 費
1,990,520	11.7	1,818,158	12.7	172,362	6.5	1,964,732	12.3	8 土 木 費
760,625	4.5	604,435	4.2	156,190	5.9	583,318	3.6	9 消 防 費
1,435,154	8.5	1,106,573	7.7	328,581	12.3	1,688,474	10.5	10 教 育 費
2,778,487	16.4	2,281,918	16.0	496,569	18.6	2,382,371	14.9	11 公 債 費
3,284,977	19.4	2,803,855	19.6	481,122	18.1	3,028,088	18.9	12 職 員 費
110,840	0.7	110,840	0.8	0	0.0	0	0.0	13 災 害 復 旧 費

〈資料〉市財政課

(3) 一般会計予算と決算の推移

単位：千円

年 度	最終予算額			決 算 額		
	総 額	対30年度比 (30年=1.0)	市民1人 当たり	歳 入	歳 出	形式収支
昭和 30 年	436,136	1.0	11.1	413,617	395,523	18,094
40	1,022,511	2.3	25.6	1,041,015	1,011,564	29,451
41	1,115,226	2.6	29.5	1,114,320	1,106,659	7,661
42	1,342,449	3.1	35.7	1,322,422	1,321,587	835
43	1,406,466	3.2	38.2	1,372,730	1,367,168	5,562
44	1,665,672	3.8	46.2	1,652,958	1,609,203	43,755
45	1,907,513	4.4	54.6	1,858,467	1,823,475	34,992
46	2,287,897	5.2	67.6	2,246,278	2,200,901	45,377
47	2,654,239	6.1	80.1	2,619,450	2,548,768	70,682
48	3,203,062	7.3	99.1	3,143,193	2,987,321	155,872
49	4,218,492	9.7	133.4	4,307,778	4,156,154	151,624
50	4,828,544	11.1	154.7	4,793,866	4,700,317	93,549
51	5,658,453	13.0	183.2	5,723,912	5,436,703	287,209
52	6,475,521	14.8	211.6	6,663,888	6,290,183	373,705
53	7,912,104	18.1	260.0	8,018,911	7,723,349	295,562
54	9,020,529	20.7	299.1	8,926,447	8,780,700	145,747
55	9,176,758	21.0	306.4	8,915,618	8,906,986	8,632
56	9,543,602	21.9	320.7	9,187,497	9,313,965	△ 126,468
57	9,277,571	21.3	315.4	9,290,752	9,117,657	173,095
58	8,890,122	20.4	306.0	8,982,732	8,715,163	267,569
59	8,902,365	20.4	310.1	8,961,709	8,706,667	255,042
60	9,941,375	22.8	350.9	10,029,157	9,739,706	289,451
61	9,813,294	22.5	351.2	9,972,784	9,644,716	328,068
62	11,150,511	25.6	404.5	11,318,568	10,957,269	361,299
63	11,097,860	25.4	406.5	11,113,530	10,873,400	240,130
平成 元 年	12,400,820	28.4	462.2	12,532,040	12,276,971	255,069
2	13,752,327	31.5	519.9	13,788,818	13,598,418	190,400
3	15,438,108	35.4	594.0	15,455,972	15,242,880	213,092
4	15,354,561	35.2	597.1	15,348,861	15,121,158	227,703
5	17,312,227	39.7	683.2	17,070,452	16,839,999	230,453
6	15,964,427	36.6	638.8	15,857,640	15,588,603	269,037
7	18,680,806	42.8	752.6	18,316,937	17,928,252	388,383
8	18,768,995	43.0	767.1	18,570,585	18,285,252	285,333
9	17,925,062	41.1	737.2	17,744,968	17,386,657	358,311
10	17,996,284	41.3	746.0	16,899,135	16,445,479	453,656
11	18,285,510	41.9	761.8	16,738,629	16,205,237	533,392
12	18,376,852	42.1	777.1	17,721,029	17,116,182	604,847
13	18,211,063	41.8	779.2	17,339,872	17,070,582	269,290
14	18,393,504	42.2	793.5	18,143,430	17,871,490	271,940
15 士別	15,662,906	35.9	696.3	15,527,701	15,276,882	250,819
朝日	3,019,163	57.0	1,580.7	3,024,559	2,948,209	76,350
16 士別	14,854,109	34.1	660.4	14,536,548	14,298,004	238,544
朝日	2,767,427	52.2	1,479.9	2,772,371	2,665,123	107,248
17	16,844,312	34.4	702.3	16,286,474	16,027,964	258,512

注) 市民1人当たり基礎人口は、住民基本台帳(各年9月末)を用いた。 (資料) 市財政課  
昭和30年度朝日町最終予算額は52,995千円。平成17年度は、士別・朝日合計額。



## (4) 年度別市・町税決算額の推移

〔旧士別市・旧朝日町〕 単位：千円

科 目	平成16年度(旧士別市)		平成16年度(旧朝日町)	
	決算額	前年度比 (%)	決算額	前年度比 (%)
総 額	2,095,396	100.1	176,577	98.6
1 市 民 税	776,681	96.4	55,031	100.8
① 個 人	566,715	101.9	45,766	95.6
② 法 人	209,966	84.1	9,265	137.5
2 固 定 資 産 税	981,830	102.7	108,780	98.6
① 純固定資産税	964,902	102.7	41,729	103.1
② 交・納付税	16,928	103.9	67,051	96.1
3 軽自動車税	27,454	104.1	2,806	103.3
4 市たばこ税	187,574	99.5	9,914	87.2
5 鉱 産 税	295	103.1	—	—
6 特別土地保有税	—	—	—	—
7 都市計画税	115,537	104.1	—	—
8 現 年 度 計	2,089,371	100.1	176,531	98.7
9 滞 納 繰 越 分	6,025	113.3	46	18.5

注) 税額は収入済額

〈資料〉市税務課・住民生活課

〔士別市〕 単位：千円

科 目	平成16年度	平成17年度	
	決算額(旧士別・旧朝日合計額)	決算額	前年度比 (%)
総 額	2,271,973	2,231,760	98.2
1 市 民 税	831,712	786,227	94.5
① 個 人	612,481	566,506	92.5
② 法 人	219,231	219,721	100.2
2 固 定 資 産 税	1,090,610	1,093,330	100.2
① 純固定資産税	1,006,631	1,010,316	100.4
② 交・納付税	83,979	83,014	98.9
3 軽自動車税	30,260	31,109	102.8
4 市たばこ税	197,488	188,375	95.4
5 鉱 産 税	295	289	98.0
6 特別土地保有税	—	—	—
7 都市計画税	115,537	117,776	101.9
8 入 場 税	—	9,335	0.0
9 現 年 度 計	2,265,902	2,226,441	98.3
10 滞 納 繰 越 分	6,071	5,319	87.6

注) 税額は収入済額

〈資料〉市税務課・住民生活課

(5) 市民の年度別市税納税額

年 度	人口 (人)	世帯数 (戸)	税 額 (千円)	市民1人当たり 納税額 (円)	市民1世帯当 り納税額 (円)
平成 12 年	23,648	9,060	2,296,149	97,097	253,438
13	23,372	9,119	2,258,573	96,636	247,678
14	23,179	9,121	2,320,216	100,100	254,382
15	22,836	9,136	2,231,572	97,722	244,261
16 士別	22,494	9,135	2,123,866	94,419	232,498
16 朝日	1,870	869	178,759	95,593	205,707
17	23,984	9,947	2,259,759	94,219	227,179

注) 1. 人口及び世帯数は住民基本台帳人口 (9月30日) 〈資料〉市税務課  
 2. 税額は調定額  
 3. 17年度は士別・朝日の合計。

(6) 固定資産評価額

年 度	土地評価額				家屋評価額				
	総評 地 積価	総評 価 額	総 筆 数	(平 均 当 価 た 格	棟 数	総 床 面 積	総 評 価 額	(平 均 当 価 た 格	平1 均棟 床当 面 た 積り
	千m <sup>2</sup>	千円		円		千m <sup>2</sup>	千円	円	m <sup>2</sup>
平成 12 年	282,752	43,294,078	50,965	153	14,696	1,782	36,882,257	20,702	121
13	282,680	43,299,406	51,037	153	14,639	1,788	37,895,375	21,183	122
14	282,567	43,270,218	51,065	153	14,646	1,805	39,086,502	21,650	123
15	282,558	42,624,890	51,050	151	14,631	1,807	34,729,563	19,217	124
16 士別	282,556	42,581,346	51,050	151	14,409	1,808	36,261,416	20,055	125
16 朝日	32,177	904,346	8,305	28	1,698	157	1,707,444	10,888	92
17	314,510	43,298,068	59,440	138	15,588	1,933	38,981,841	20,166	124

注) 平成 17 年度は士別・朝日の合計。 〈資料〉市税務課

## (7) 採用税率

税目	区分		標準税率	制限税率	採用税率	
市民税	均等割	人口区分なし	3,000	-	3,000	
		所得割	200万円以下の金額	3/100	-	3/100
			200万円を超える金額	8/100	-	8/100
			700万円を超える金額	10/100	-	10/100
	法	均等割	1号法人	3,000,000	3,600,000	3,600,000
			2号法人	1,750,000	2,100,000	2,100,000
			3号法人	410,000	492,000	492,000
			4号法人	400,000	480,000	480,000
			5号法人	160,000	192,000	192,000
			6号法人	150,000	180,000	180,000
			7号法人	130,000	156,000	156,000
			8号法人	120,000	144,000	144,000
			9号法人	50,000	60,000	60,000
法人税割	12.3/100	14.7/100	14.7/100			
固定資産税			1.4/100	-	1.4/100	
軽自動車税	原動機付自転車	50cc以下	1,000	1,200	1,000	
		51～90cc	1,200	1,440	1,200	
		91～125cc	1,600	1,920	1,600	
		三輪以上のもの	2,500	3,000	2,500	
	軽自動車	二輪	乗用	2,400	2,880	2,400
			貨物	3,100	3,720	3,100
		四輪乗用	自家用	7,200	8,640	7,200
			営業用	5,500	6,600	5,500
		四輪貨物	自家用	4,000	4,800	4,000
			営業用	3,000	3,600	3,000
	もっぱら雪上を走行するもの		-	-	2,400	
	小型特殊自動車	農耕用	-	-	1,600	
		その他	-	-	4,700	
二輪の小型自動車		4,000	4,800	4,000		
市たばこ税	3,298円/1,000本(旧3級品1,564円/1,000本)					
鉱産税	月産	200万円を超える金額(%)	1/100	1.2/100	1/100	
	月産	200万円以下の金額(%)	0.7/100	0.9/100	0.7/100	
特別土地保有税	土地の保有		1.4/100	1.4/100	1.4/100	
都市計画税	土地の取得		3/100	3/100	3/100	
入湯税			-	0.3/100	0.3/100	
	宿泊客1人1泊につき		150	-	150	
	日帰りの入湯客1人につき			-	70	

単位：円

平成18年7月1日現在

注) 朝日町との合併に伴い、旧朝日町の法人市民税の均等割は、平成19年度まで標準税率を使用する。



資 料

## 1. 主要年表

年号	月/日	記 事
寛政10年	7月	幕命により支配向3名、天塩川筋をさかのぼり調査。
安政4年	6月	幕命により松浦武四郎が天塩川筋をさかのぼって探検、アイヌが少数住み、この地方を「シュベツ」（大いなる川）と呼ぶ。
明治2年	8月	蝦夷に開拓使を設置、北海道と改める。
明治19年	2月	北海道庁設置。
明治22年	・	道庁の地質調査隊が天塩川をさかのぼる。
明治30年	6月	士別村設置が告示、増毛支庁天塩村戸長役場の治下。
	9月	新保寅吉が剣淵を下り、士別付近を視察。
明治31年	5月	大内勇記が深川から来住、士別の和人来住のはじめ。
	7月	道庁技師、屯田兵移住区画設定のため来村。
	10月	屯田兵屋の建設工事に着手。
明治32年	5月	士別村上川支庁の所轄となり、剣淵村戸長役場所属。
	7/1	屯田兵100戸（のち99戸）名越源五郎第5中隊長の指揮下入植、これを士別開基とする。
	7月	士別神社を建立。大通1丁目に店数軒できる。
	10月	士別尋常小学校が開校。多寄への入植はじまる。
明治33年	5月	山畑善蔵が兵村大通で水稻をはじめて試作。
	・	上士別、下士別への入植はじまる。
	7月	士別郵便局が開局。
	8月	鉄道が和寒から士別まで開通、旭川との交通はじまる。
明治34年	・	温根別への入植はじまる。温根別伊文沢で砂金採取。当時の常食は麦、ソバ、トウモロコシ。
明治35年	9月	剣淵から分離独立し士別村戸長役場を設置、初代戸長に熊谷彦太郎氏。
	・	（戸数787戸、人口2,520人）
	・	士別～上士別、温根別～剣淵間の道路が開通。
	・	造田が盛んになり土功組合発足。
明治36年	1月	上多寄簡易教育所（現多寄小学校）開校。
	2月	内大部簡易教育所（現上士別小学校）開校。
	4月	役場庁舎大通3丁目に新築。
	9月	鉄道が士別から名寄まで開通、多寄駅が開駅。
明治37年	・	<日露戦争>士別消防組を設置。
明治38年	9月	第1温根別簡易教育所（現温根別小学校）開校。
明治39年	2月	士別村農会を設立。
	4月	士別村2級町村制を施行、初代村長に江刺家雄吉氏。
	6月	村会議員初選挙で、議員12名を選ぶ。（予算額1万円）養蚕が盛んになりハッカ、亜麻も栽培。
明治40年	2月	帝国製麻士別工場が操業開始、米の生産、兵村をまかなう収穫量に達する。
明治41年	・	多寄の富生藤吉、泥炭水田改良に客土を開始、でん粉の製造盛んになる。
明治43年	・	士別実業青年会（現商工会議所の前身）発足。
	・	上士別菊水橋、パンケ橋完成。
明治44年	4月	西條武平が丸武運動場を開設。
	12月	電話が開通。（加入数34）
明治45年	1月	帝室林野局士別出張所（営林署の前身）設置、天塩岳森林資源により木材の産出盛んになる。
大正元年	11月	北海道銀行士別出張所が開設。士別橋完成。
	・	（士別村戸数2,350戸・人口14,709人）
大正2年	4月	上士別村が士別から分村独立。全道的に大凶作。

年号	月/日	記 事
大正 4年	4月	士別村1級町村制を施行。公会堂を建設。
	11月	士別町制施行。初代町長に遠藤康之氏が就任。
大正 5年	6月	士別にはじめて電灯がつく。
大正 6年	11月	町役場庁舎が西2条4丁目に新築。
大正 8年	8月	士別軌道株式会社設立。西香園が開設。でん粉生産が全道の40%。
	・	飛行機が初着陸。
大正 9年	6月	鉄道馬車が士別～上士別間に開通。
大正12年	4月	上士別村1級町村制を施行。
昭和元年	・	大正2年以来の大凶作。
昭和 2年	10月	温根別村が剣淵村から分村独立。
	・	士別に個人タクシー現れる。同時に人力車が消える。
昭和 3年	8月	士別軌道の馬車鉄道が蒸気機関車となる。
	9月	士別開基30年記念式典挙行。
昭和 5年	5月	士別～温根別間にバス運行。
昭和 7年	6月	士別に消火ポンプ自動車導入。大水害と凶作。
昭和 9年	・	産業組合（農協の前身）が発足。
昭和11年	10月	明治製糖株式会社士別工場（現在の日甜）操業開始、山崎永太「山崎糯の育成」を天皇陛下に奏上。
昭和13年	4月	多寄村が風連村から分村独立。1級町村制施行。
昭和15年	・	名越橋完成。水稻イモチ病大発生。
昭和16年	4月	町立士別実科高等女学校が開校。
	7月	松谷化学薬品工場が操業開始。
昭和18年	・	<太平洋戦争勃発>
	7月	北海道士別保健所が開設。
昭和20年	8月	町立病院が西2条8丁目に開設。
	3月	浅野セメント士別工場焼失。
昭和21年	8/15	<太平洋戦争終結>
	9月	坂栄養食品工場、東洋製線工場が操業。
昭和22年	11月	士別地区労結成。
	・	<日本国憲法、地方自治法施行>
昭和23年	4月	士別、上士別、多寄、温根別各町村議会議員選挙。
	5月	6.3制教育制度により中学校を開校。
昭和24年	・	士別区検察庁、士別簡易裁判所が開庁。
	8月	士別町消防本部設置。
昭和25年	10月	士別町公民館を開館。
	1月	士別町都市計画区域の指定。
昭和26年	3月	士別、上士別農協設立。
	4月	士別商工会議所設立。中士別、多寄、温根別農協設立。
昭和27年	・	北海道士別高校設置。
	7月	士別町開基50年記念式典、士別町産業博覧会開催。
昭和28年	1月	第1回成人式。士別高校上士別分校（現士別東高校）開校。
	6月	士別電報電話局開局。有線放送施設できる。
昭和29年	8月	上士別村を分割し朝日村が分村独立。
	7月	町営住宅計画策定。士別地方信用組合（現士別信金）発足。
昭和30年	5月	第1回さくら祭り。
	7月	旭川開発建設部士別出張所が設置。
昭和31年	12月	天塩川電源開発期成会結成。
	1月	上水道布設工事開始。
昭和32年	8月	上川支庁士別税務出張所が開庁。

年号	月/日	記 事
昭和28年	4月	士別南小学校が開校。あけぼの保育所開設。
	7月	士別町立病院が全焼。
	8月	上士別内大部貯水池決壊し大被害発生。
昭和29年	7/1	市制施行。士別町、上士別村、多寄村、温根別村を合併、道内20番目の市誕生。（戸数6,677戸、人口38,854人）
	8月	初代市長に三浦満吉氏が就任。
	9月	市制施行記念式典。「市章」の制定。台風15号が来襲。
	10月	市立士別総合病院が東5条7丁目に完成。
	11月	第1回市議会議員選挙。（定員30名）
昭和30年	4月	デイジー食品工業士別工場操業。国民健康保険事業実施。
	7-8月	全市にわたり大水害発生。
昭和31年	10月	士別飛行場設置。市広報誌創刊。
	2月	第1回士別雪まつり開催。
	3月	財政再建団体の指定をうける。（41年度まで12年間）
	8月	第2代市長に佐々木良五郎氏が就任。
昭和32年	10月	朝日村との市界変更。大冷害凶作年。
	3月	森永乳業士別工場操業。
昭和33年	4月	名誉市民に山崎永太氏推挙。市文化賞条例制定。市立図書館開設。
	・	道立上川農業試験場畑作科設置。
	7月	開基60年市制施行5周年記念式典。
昭和34年	11月	第2回市議会議員選挙。テレビが著しく普及。
	4月	道立士別商業高校を開校。
	6月	市街地区の電話自動式となる。
	10月	駅前広場を造成。愛の鐘を設置。
昭和35年	3月	公共下水道事業に着手。
	8月	第3代市長に佐々木良五郎氏が就任。
	11月	駅前ビルにデパート開店。
	12月	産米出荷30万俵記念式典。士別市農民大学開講。
	・	士別自動車学校（現道北自動車学校）が開校。
昭和36年	1月	士別南中学校が開校。
	7月	乳牛2,000頭突破記念式典。
昭和37年	2月	名誉市民に秋山孝太郎氏推挙。
	7月	マザーズホーム開設。
	9月	低開発地域工業促進法指定。
	10月	道道士別滝ノ上線開通。
	11月	第3回市議会議員選挙。
	12月	老人ホーム桜丘荘開設。農業構造改善事業指定。
	1月	多寄簡易水道給水開始。
	3月	交通安全都市宣言を決議。
昭和39年	4月	東多寄酪農生産組合設立。
	12月	士別商業高校が東6条北6丁目に建設。
	5月	山火事多発。東陽、湖南、南沢で81ha焼失。
	6月	市立商業高校が道立へ移管。
	7月	開基65年市制施行10周年記念式典。
昭和38年	・	市民会館が東6条4丁目に完成。
	8月	第4代市長に木村伊三郎氏が就任。市営球場完成。
	・	第28回全道市役所野球大会。第15回全道青年大会開催。
	・	冷害凶作41年まで3年連続。
	1月	国民健康保険全被保険者7割給付実施。



年 号	月/日	記 事
昭和41年	7月	国道239号士別～苫前間が開通。士別市農業学園開設。
	10月	市総合庁舎が東6条4丁目に完成。市営陸上競技場が南士別に完成。
	2月	士別市外3町し尿処理組合設立。
	4月	住民基本台帳制度を採用。
	6月	中央公民館完成。
	7月	岩尾内ダム着工。市民プール開設。市火葬場完成。
	9月	士別駅舎改築。
昭和42年	11月	第4回市議会議員選挙、定数が26人になる。
	12月	市めん羊基地造成。
	3月	第1次酪農近代化計画策定。
	7月	天塩川上流総合かん排事業着手。大型水田造成開始。
	8月	市公設魚菜卸売市場開設。
昭和43年	11月	士別中学校が東6条北8丁目に完成。
	12月	温根別簡易水道給水開始。つくも水郷公園造成に着手。
	3月	「市旗」を制定。
	4月	市水稻試験所設置。し尿処理場完成。
	6月	市行政総合振興計画を策定。
	8月	第5代市長に木村伊三郎氏が就任。第1回市民体育祭開催。
	・	市民交通障害保険を開始。国体軟式野球道大会開催。中央通舗装はじまる。
昭和44年	10月	「つくも青少年の家」開所。
	11月	産米出荷50万俵突破記念式典。市公共草地造成。
	4月	地籍調査を開始。
	6月	国民健康保険80才以上10割給付。
	7月	開基70年市制施行15周年記念式典。
	・	「市民憲章」を制定。士別市史を刊行。
	9月	学校給食センター設置。救急車を配備。
昭和45年	10月	上士別統合小学校完成。上士別出張所新築。
	11月	市浄水場拡張工事着手。北星保育所開設。
	5月	米生産調整はじまる。全市2,050haの休耕、土地改良センター設置。
	7月	高齢者学級九十九大学開設。
	10月	羊が丘小公園完成。
昭和46年	1月	農業者年金業務開始。
	3月	岩尾内ダムが完成。
	・	国営かん排剣和幹線トンネル貫通。
	4月	国営大和地区大規模草地事業着手。
	6月	グリーンベルト舗装工事はじまる。
	7月	上士別遺跡発掘調査着手。
	9月	あすなろ公園を開設。冷害凶作年。
昭和47年	1月	70才以上0才児医療費の10割給付実施。
	・	札幌オリンピック聖火リレー本市通過。
	・	青少年会館が東4条4丁目に完成。
	3月	農業振興地域整備計画策定。上川北部広域市町村圏指定。
	4月	名誉市民に佐々木良五郎氏推挙。士別地方消防事務組合設立。
	7月	士別地方衛生事務組合設立。
	8月	第6代市長に木村伊三郎氏が就任。
昭和48年	11月	中央通観月跨線橋が完成。
	2月	婦人福祉会館が東3条1丁目に完成。
	4月	行政パトロール車配備。
	6月	日向神代神楽が伝承される。

年 号	月/日	記 事
昭和49年	7月	市総合体育館着工。
	10月	重度心身障害者医療費の無料化。65才以上寝たきり老人医療費の無料化。
	3月	公共下水道終末処理場が完成、水洗トイレ普及。
	5月	第7代市長に國井英吉氏が就任。
昭和50年	7月	市総合体育館が完成。
	8月	第23回日専連全道大会開催。
	11月	日本バレーボールリーグ士別大会開催。
	・	水田の休耕全市の75%、面積は6,380haに及ぶ。
昭和51年	1月	あすなろ保育所を開設。
	6月	市農業振興条例を制定。
	8月	第26回全道青年大会開催。
	12月	温根別生活改善センター設置。
昭和52年	2月	歩くスキー指導にフィンランドのピヒカラ氏来市。
	・	日中交歓卓球士別大会開催。
	6月	少年自然の村を上士別遺跡周辺に開村。
	7月	第14回全道サイクリング大会開催。
昭和53年	8月	第1回天塩川まつり開催。
	9月	温根別ダムが着工。
	11月	士別高校が南士別に新築校舎を完成。新市総合計画樹立。
	・	第1回市農業功労者表彰。しべつ霊園墓地造成に着手。
昭和54年	6月	タイムカプセルつくも水郷公園に埋設。
	7月	士別西小学校が西4条9丁目に新設着工。
	11月	士別地区林業センターが多寄町日向に完成。福祉村北町に建設計画なる。
	2月	北方圏展を開催。
昭和55年	4月	第3期公共下水道事業。
	5月	第8代市長に國井英吉氏が就任。
	・	駅南地区を工業団地造成地区に設定。
	6月	初の市指定文化財に屯田兵屋と上士別遺跡指定される。
昭和56年	・	上水道第2期拡張事業。多寄簡易水道拡張事業着手。士別市表彰条例を制定。
	7月	親子ツアー開催。
	11月	名越大橋完成。
	2月	市勤労者体育センター開館。
昭和57年	3月	雪と親しむシンポジウム開催。
	4月	市サイクリングターミナル開館。
	6月	つくも市民プール完成。
	7月	開基80周年市制施行25周年記念式典。「健康都市」を宣言。
昭和58年	・	名誉市民に久光鷹士氏を推挙。あすの士別を語る市民集会開催。
	8月	第1回酪農まつり開催。
	10月	総合福祉センター完成。東北・北海道柔道大会開催。
	11月	東丘地区、新住居表示制度に移行。
昭和59年	1月	公区制度を廃止し自治会制に移行。カナダからカーリング競技が普及。
	3月	士別南小学校改築。
	6月	日向森林公園が開園。日加親善高校レスリング大会開催。
	8月	ボーイスカウト全道大会開催。
昭和60年	11月	つくも水郷公園完工。農作物冷害年。
	1月	士別南小学校落成。
	2月	士別北町地区道営ほ場整備事業竣工。
	6月	全道高校サッカー選手権大会開催。
・	中日友好ウエイトリフティング大会開催。	

年 号	月／日	記 事
	7 月	士別市立博物館落成。
	9 月	北海道陸上競技選手権大会開催。第 15 回赤十字北海道大会開催。
	・	トヨタ自動車士別試験場設置期成会設立。
	11 月	士別～苫前間道路貫通。北温小学校落成。上士別環境センター通水式。
	・	多寄西地区道営ほ場整備事業竣工。
昭和 57 年	5 月	第 9 代市長に國井英吉氏が就任。
	6 月	トヨタ自動車士別試験場が着工。
昭和 58 年	2 月	第 1 回ピヒカラ樹氷クロスカントリー大会開催。
	4 月	士別市廃棄物一般処分場供用開始。
	11 月	日加親善スポーツ交流ウエイトリフティング大会開催。
昭和 59 年	4 月	士別市統計協議会設立 30 周年記念式典。
	7 月	市制施行 30 周年記念式典。
	10 月	トヨタ自動車士別試験場第 1 期工事完成。
昭和 60 年	3 月	士別市白山中学校閉校式。
	11 月	市立士別総合病院新築工事着工。
昭和 61 年	5 月	第 10 代市長國井英吉氏が就任。
	6 月	「非核平和都市」を宣言。
昭和 62 年	8 月	全国高等学校総合体育大会開催。（ウエイトリフティング競技）
	9 月	第 1 回士別ハーフマラソン大会。
	12 月	市立士別総合病院が竣工開設。
昭和 63 年	2 月	西児童センター開館。
	9 月	士別市商工大学開校式。国体リハーサル大会開催。（社会人、実業団、マスターズ、女子ウエイトリフティング競技）
	12 月	日向スキー場第 2 リフト運行開始。
平成元年	3 月	士別、中士別、上士別、温根別の 4 農協合併により「士別市農協」が発足。
	7 月	開基 90 周年記念式典。
	9 月	第 23 回がん予防道民大会開催。
	・	第 44 回国民体育大会ウエイトリフティング競技大会開催。
	10 月	スーパーシンポジウム I N 士別開催。
	11 月	公会堂展示館開館。
平成 2 年	5 月	第 11 代市長に榎木実氏が就任。
	12 月	士別市地方卸売市場新設移転落成。
平成 3 年	10 月	勤労者センター新設落成。
	12 月	上士別構造改善センター完成。士別南中学校新築落成。
平成 4 年	1 月	養護老人ホーム桜丘荘新設移転落成。
	3 月	名誉市民に國井英吉氏推挙。
	5 月	羊飼いの家開設。
平成 5 年	3 月	第 12 回北海道身体障害者冬季スポーツ大会。
	8 月	`93 市民ふれあいスポーツフェスティバル。
	・	第 48 回国民体育大会ウエイトリフティング北海道予選会。
平成 6 年	4 月	世界のめん羊館オープン。特別養護老人ホーム「士別コスモス苑」開設。
	5 月	南郷市民プールオープン。
	6 月	第 12 代市長に榎木実氏が就任。
	7 月	市制施行 40 周年記念式典。
平成 7 年	1 月	士別市多世代スポーツ交流館開設。
	4 月	ボヌール士別竣工。
	9 月	士別小学校落成。
	11 月	不動大橋完成。
	12 月	流雪溝が供用開始。

年 号	月/日	記 事
平成 8 年	1 月	保健福祉センター・成人病健診センター開設。
	7 月	橘選手ウエイトリフティングでアトランタオリンピック出場。
	・	豪州ゴールバーン市長一行来市。
	11 月	市民文化センター完成。
平成 9 年	12 月	士別訪問ステーション開設。
	3 月	第 4 次士別市総合計画策定。
	4 月	士別市障害者福祉計画策定。
	5 月	豪州ゴールバーン市へ公式訪問。
平成 10 年	11 月	南町住居表示変更。
	12 月	スポーツ合宿センター「SHIBETSU inn 翠月」オープン。
	2 月	工藤・中峰選手カーリングで長野冬季オリンピック出場。
平成 11 年	5 月	第 13 代市長に田菟子進氏が就任。
	7 月	士別市開基 100 年記念式典。ゴールバーン市と姉妹都市提携調印。
平成 12 年	8 月	スポーツによるまちづくり全国自治体サミット'99 開催。
	4 月	「容器包装リサイクル法」全面施行に伴うプラスチック等の分別収集開始。
	・	下北大橋完成。
平成 13 年	5 月	豪州ゴールバーン市へ公式訪問。
	10 月	愛知県三好町と「友好都市」提携調印。
	4 月	学校給食センター新築移転。
平成 14 年	10 月	小出義雄監督・高橋尚子選手を迎えて「きらめきトーク in 士別」開催。
	12 月	文化センターグランドピアノ更新。
	1 月	ピュアランド「はぐくみ」（北星保育園に子育て支援センター「ゆら」と母子通園センター「のぞみ園」を併設）完成。
平成 15 年	2 月	認知症老人グループホーム「サンフラワー」オープン。
	3 月	士別市人づくり・まちづくり推進計画策定。
	5 月	第 14 代市長に田菟子進氏が就任。
	1-12 月	未(ひつじ)年にちなんだ各種イベント実施(市民ミュージカル「羊の丘のクリスマス」、全国ニット大賞、サフォークフェスティバル等)
	1 月	士別市・朝日町共同火葬場「天塩川清流苑」完成。
	2 月	あすなろ交流館「ぶらっと」オープン。
	・	秋篠宮同妃両殿下が来市。世界のめん羊館をご見学。
平成 16 年	3 月	士別市福祉のまちづくり条例制定。士別市男女共同参画行動計画策定。
	4 月	兼成橋完成。
	6 月	豪州ゴールバーン市民訪問団一行来市。
	7 月	豪州ゴールバーン市マルワリー高校生短期留学研修のため来市。
	10 月	北海道縦貫自動車道「和寒～士別・剣淵」間が開通。
	2 月	士別、多寄、和寒、剣淵、天塩朝日の 5 農協合併により「北ひびき農協」が発足。
	4 月	士別市・朝日町合併協議会設立。
平成 17 年	7 月	市制施行 50 周年記念式典。生涯学習情報センター「いぶき」オープン。
	9 月	台風 18 号の強風による家屋・施設・農作物等被害が全市で発生。
	1 月	士別市・朝日町が合併協定書に調印。
	7 月	豪州ゴールバーン市マルワリー高校生が短期留学研修のため来市。
	8 月	朝日町との合併により「士別市」閉庁式。
平成 18 年	9 月	士別市・朝日町合併により新「士別市」が誕生。
	・	新「士別市」初代市長に田菟子進氏が就任。
	10 月	士別中学校新校舎完成。
	11 月	新「士別市」誕生記念式典挙行。
平成 18 年	4 月	新「士別市」初の市議会選挙。(定員 22 名)
	5 月	士別河川防災ステーション(川の遊学館「めぐみ」)オープン。

資料 154

年 号	月／日	記 事
	8 月	北海道縦貫自動車道士別剣淵～多寄町間の中心杭打式。 あさひサンライズホールで「北海道演劇祭」開催。
	10 月	

## 2. 旧朝日町のあゆみ

年号	月/日	記 事
安政 4 年	・	幕命により松浦武四郎が天塩川を探索。ペンケヌカナンブに至る。
明治 38 年	・	士別村字士別御料農地区画が賃下げになり、道内各地から入植者が入り開拓が始まる。(1 線～9 線)
	・	朝日町の開基
明治 41 年	4 月	士別第 5 簡易教育所開校。(現糸魚小学校)
	7 月	御料地 5 線にマッチ軸木工場が創業する。(朝日町林産工業の始まり)
明治 42 年	・	本通 42 号(現字中央 4058 番地)で水稻が試作される。(朝日町の水稲の始まり)
明治 43 年	12 月	御料地 3 線に奥士別駅通所が設けられる。
明治 44 年	4 月	ペンケ植民地(甲一線)の入植始まる。
明治 45 年	9 月	壬子教育所開設。(旧壬子小学校)
大正元年	・	御料地 5 線に上士別和田医院奥士別分院が開院する。(開業医の始まり)
大正 2 年	4 月	上士別村が士別村より分村独立する。
	・	御料地市街(現朝日市街地)の区画の賃下げ始まる。
大正 3 年	4 月	糸魚尋常小学校登和里分校開設。(旧登和里小学校)
大正 4 年	3 月	上士別消防組が設置認可、奥士別に第 2 部が置かれる。(朝日町消防団の始まり)
	5 月	糸魚尋常小学校附属似峡簡易教育所開設。(旧似峡小学校)
	6 月	御料地市街に奥士別巡査駐在所が置かれる。
大正 5 年	11 月	奥士別郵便局が開局される。
大正 6 年	8 月	御料地 3 線に帝室林野管理局士別出張所の分担区員駐在所が開設される。
	11 月	御料地 25 線にニイサマップ駅通所が設けられる。
大正 8 年	5 月	天塩川がはん濫し、開村以来の大水害となる。
大正 11 年	2 月	似峡市街地に似峡集配所(似峡郵便局の前身)が開設。
大正 12 年	3 月	上士別産業組合支部開設。(朝日町農業協同組合の前身)
	12 月	帝室林野管理局第 2 士別出張所が設置される。(朝日営林署の前身)
大正 14 年	6 月	上士別～奥士別間に馬車鉄道が開通。
昭和元年	8 月	市街地に電燈がともる。(98 戸、100 燈、街路燈 16 燈)
昭和 2 年	9 月	馬車鉄道の動力、馬に代わって蒸気機関車となる。
昭和 5 年	・	士別森林鉄道敷設工事奥士別市街を起点に着工される。
	11 月	奥士別郵便局で電信業務が開始される。
昭和 6 年	2 月	奥士別郵便局で電話交換業務が開始される。(加入戸数 23 戸)
	・	ペンケヌカナンブ移民地(三栄地区)の入植始まる。
	・	新奥士別移民地(茂志利地区)の入植始まる。
昭和 7 年	4 月	士別～奥士別間にバスが運行。(17. 4～23. 9 までの間ガソリン不足により運休)
	7 月	似峡尋常小学校茂志利特別教授場開設。(旧茂志利小学校)
	・	上似移民地の入植始まる。
昭和 8 年	8 月	御料地市街で、上士別鈴木歯科医院奥士別分院が開業する。
	10 月	似峡尋常小学校上似特別教授場開設。(旧上似小学校)
昭和 10 年	・	奥士別火災予防組合設立。
昭和 12 年	7 月	甲子貯水池完成。
昭和 16 年	12 月	<大東亜戦争が勃発>
昭和 20 年	8 月	<終 戦>
	9 月	戦後開拓者 12 戸 63 名ペンケ中の沢に入植。(戦後開拓の始まり)
昭和 21 年	・	上士別警防団第 2 分団本部(旧消防庁舎)新築。
昭和 22 年	6 月	糸魚中学校開設。(現朝日中学校)

年 号	月/日	記 事
	6 月	糸魚中学校似峡分校開設。(旧似峡中学校)
昭和 23 年	11 月	登和里小学校で「みそ汁」給食を実施。
昭和 24 年	9 月	士別～奥士別間バス運行再開。
	8 月	朝日村が上士別村から分村独立する。
	9 月	第 1 回村長・村議会議員選挙が行われ、初代村長に織戸三松氏が就任。
	10 月	朝日～似峡間バス運行開始。
	・	新奥士別簡易郵便局開局。
昭和 25 年	12 月	登和里簡易郵便局開局。
	1 月	役場庁舎新築開庁する。
	・	朝日村農業協同組合創立。
	4 月	朝日村農業共済組合創立。
	6 月	開村祝賀会を実施。
昭和 26 年	11 月	三栄小学校開設。
	8 月	朝日村国民健康保険事業開始。
	・	朝日村国民健康保険直営診療所開設。
	12 月	火葬場新設。
	・	天塩川電源開設期成会が結成され、岩尾内ダム建設陳情に乗り出す。
昭和 27 年	8 月	<住民登録制度施行される>
昭和 28 年	12 月	士別～朝日間道路冬の除雪が行われ、この年からバス通年運行となる。
	2 月	任意組織朝日商工会が設立される。
	4 月	朝日～三栄間バス運行開始。
	7 月	士別信用金庫朝日支店開設される。
	8 月	行政区設置。
	・	朝日村に公営住宅が建設される。(糸魚団地 5 戸)
昭和 29 年	9 月	台風 15 号来襲し、未曾有の森林被害を受ける。
	12 月	「国有林野整備臨時措置法」により、北線地区国有林を買受ける。(町有林の始まり)
昭和 30 年	5 月	私設ふたば保育所開設される。(朝日町の保育所の始まり)
昭和 31 年	1 月	朝日巡査部長臨時派出所が設置される。
	・	士別市との境界変更を行う。
昭和 32 年	・	朝日村で、しょう紅熱大流行。患者 22 名発生する。
昭和 33 年	3 月	市街地にハイヤー営業所開設される。
	・	森林鉄道廃止。
昭和 34 年	1 月	村報「あさひ」第 1 号発行される。
	4 月	似峡～茂志利バス運行開始。
	10 月	役場庁舎落成。(現庁舎)
	11 月	道道下川愛別線朝日愛別間開通。 開村 10 周年記念式典挙行。
	12 月	バス路線全線通年運行となる。
昭和 35 年	5 月	村立あさひ季節保育所開設される。
	・	朝日村の人口ピークとなる。(6,754 人)
	・	小児マヒ大流行。朝日村で患者 9 名発生する。
昭和 36 年	1 月	法制、朝日商工会発足する。
	10 月	朝日国設スキー場 C 級認可。
	・	三望台シャンツェ (50m 級) 完成。
昭和 37 年	1 月	町制が施行される。

年 号	月/日	記 事
昭和 38 年	8 月	「町章」を制定。 ・ 市街地道道の舗装工事が着工される。(11 月完成)
	10 月	道道士別滝ノ上線開通
	2 月	高松宮殿下来町。
	3 月	「交通安全町」を宣言。
昭和 39 年	4 月	糸魚中学校三栄分校開設。 ・ 似峡中学校茂志利分校開校。 ・ 38 年度国家予算に、岩尾内ダム実施計画書が計上。岩尾内ダムの建設が決定。
	3 月	国民健康保険診療所が廃止される。
	7 月	地籍調査事業始まる。(41 年完了)
昭和 40 年	3 月	朝日中学校三栄分校廃校。
	4 月	岩尾内ダム建設工事着工。
昭和 41 年	9 月	第 5 回町長・町議会議員選挙が行われ、千葉達朗氏が第 2 代第 5 期町長に就任。
	10 月	朝日町学校給食センター完成。(41. 2 から操業)
	2 月	士別市外 3 町し尿処理組合設立。
昭和 42 年	12 月	上似小学校廃校。 ・ NHK 上士別テレビジョン放送局開局。 ・ 茂志利トンネル建設工事着工。
	1 月	織戸三松氏朝日町名誉町民に推挙される。 ・ 名誉町民織戸三松氏逝去。町葬をもって遺徳偲ぶ。
	3 月	似峡小・中学校廃校。
	7 月	岩尾内ダム建設起工式が挙行される。
	8 月	農村集団自動電話が開通。(166 戸)
昭和 43 年	8 月	「町旗」を制定。
	10 月	福祉センター完成。
昭和 44 年	11 月	「町民憲章」を制定。
	6 月	町民プール完成。
	8 月	開町 20 周年記念式典挙行。
昭和 45 年	9 月	第 6 回町長・町議会議員選挙が行われ、千葉達朗氏が第 6 期町長に就任。 ・ 朝日町文化財保護条例が制定され、第 1 号として「瑞穂(青年子供)獅子舞」が指定される。
	12 月	第 1 期振興山村の指定を受ける。
	5 月	教育センター開設。
	9 月	じん芥焼却処理施設完成。
	11 月	岩尾内ダム放水路にゲートが下ろされ湛水が開始。
	12 月	この冬から市街地の排雪作業が行われる。 ・ 岩尾内発電所発電開始。 ・ 米の生産調整が始まり朝日町で 751 トン(面積換算 223. 7 ヘクタール) の生産調整が実施される。
昭和 46 年	2 月	地域集団自動電話が町全域に架設される。
	4 月	「過疎地域対策緊急措置法」による過疎振興地域となる。
	7 月	武道館建設。
	9 月	久尾内沢入口に淡水魚畜養殖施設が完成する。 ・ 朝日地区道営ほ場整備事業着工。(53 年完了) ・ 岩尾内ダム上流にやまべの稚魚放流事業が始められる。
昭和 47 年	1 月	老人医療費無料化(70 歳以上)実施。



年 号	月/日	記 事
昭和 48 年	2 月	札幌オリンピック冬期大会聖火ランナー13名参加。
	4 月	士別地方消防事務組合が発足し朝日町に消防支署が置かれる。
	9 月	第21回全国へき地教育研究大会第13分科会開催。(壬子小学校)
	11 月	道道下川愛別線朝日下川間開通。
昭和 49 年	4 月	字名を改正する。
	8 月	市街地で簡易水道施設工事が始まる。(49.5完成)
	9 月	第7回町長・町議会議員選挙が行われ、千葉達朗氏が第7期町長に就任。
昭和 50 年	1 月	岩尾内湖を中心に区画漁業権を設定する。
	2 月	朝日地区林産協同組合設立。
	9 月	長南シウさん100歳を迎え、総理大臣より銀杯を贈られる。(104歳で死去)
昭和 51 年	4 月	消防支署に救急車が配置され、救急業務が開始される。
	12 月	穴田正清氏朝日町名誉町民に推挙される。
昭和 52 年	5 月	朝日町立歯科診療所開設。
	11 月	老人保健センター開館。(町営公衆浴場併置)
昭和 53 年	9 月	第8回町長・町議会議員選挙が行われ、千葉達朗氏が第8期町長に就任。
昭和 54 年	1 月	天塩岳が道立自然公園に指定。
	4 月	指定金融機関(士別信用金庫)を設置し、業務が開設される。
	5 月	ポンテシオ発電所建設計画現地調査着手。
	8 月	岩尾内湖周辺環境整備工事着手。
	2 月	朝日町アマチュア無線クラブ、朝日町無線赤十字奉仕団結成。
	3 月	茂志利中学校廃校。
	8 月	開町30周年記念式典挙行。
	・	町の木に「アカエゾマツ」、町の花に「エゾムラサキツツジ」を設定。
	10 月	三望台にオールシーズンジャンプ台完成。
	12 月	農業者センター完成。
昭和 55 年	7 月	岩尾内太鼓愛好会結成。
	9 月	交通事故死ゼロ2,500日達成。
	11 月	山村研修センター完成。
昭和 56 年	12 月	朝日ヶ丘スキー場にリフト運行夜間照明開始。
	9 月	第9回町長・町議会議員選挙が行われ、千葉達朗氏が第9期町長に就任。
	10 月	民法4局上士別テレビジョン放送局開局。
昭和 57 年	11 月	「朝日町史」を発刊。
	1 月	あさひ保育所改築。
昭和 58 年	8 月	農業者トレーニングセンター完成。
	11 月	南朝日・三栄地区テレビ共同受信施設完成。
	6 月	ポンテシオ発電所運行開始。
	・	町民テニスコート夜間照明施設完成。
	7 月	朝日町総合振興計画策定。
	8 月	町の若者の企画による「岩尾内ミュージックフェスティバル」が開催される。
	9 月	朝日三望台極微少テレビジョン放送局開局。
	11 月	天塩岳ヒュッテ完成。
	12 月	岩尾内地区テレビ放送共同受信施設完成。
	・	北一線地区テレビ放送共同受信施設完成。
昭和 59 年	6 月	上川管内青年体育大会を開催。
	・	第1回「天塩岳」山開き開催。
	7 月	道民スポーツ上川北部夏季大会を開催。(剣道・卓球)

年 号	月/日	記 事
昭和 60 年	9 月	瑞穂獅子舞 70 周年記念式典挙行。
	10 月	町民ゲートボール場完成。
	・	山村広場完成。(元年 6 月ナイター完備)
	11 月	あさひスキー場ロッジ完成。
	・	勤労者会館完成。
	・	岩尾内湖展望台完成。
昭和 61 年	7 月	あさひゴルフ練習場完成。
	8 月	商工会館完成。
	9 月	第 10 回町長・町議会議員選挙が行われ、千葉達朗氏が第 10 期町長に就任。
	・	農業廃棄物処理施設完成。
昭和 62 年	10 月	保健推進功労厚生大臣表彰受賞。
	7 月	多目的コート完成。
	8 月	ヤマベ養殖池(4基)完成。
	9 月	第 15 回道北文化集会を開催。
	11 月	社会教育研修センター完成。
昭和 63 年	3 月	茂志利小学校休校。
	・	全国ジャンプスポーツ少年団交流大会開催。
	8 月	ひまわりツアーで東京から女性 105 名来町。
	11 月	農産加工実習施設完成。
	・	朝日町子ども会育成連合会設立 20 周年記念式典。
	12 月	登和里コミュニティセンター完成。
昭和 63 年	3 月	朝日町行政改革懇談会から行政改革答申。
	5 月	'88 朝日町インだべさ開催。芸能人 7 人が来町。
	8 月	天塩岳避難小屋完成。
	9 月	糸魚小学校開校 80 周年記念式典挙行。
	・	「防犯町」を宣言。
平成元年	10 月	広域市町村圏主催の天塩川サイクリングが開催される。
	・	体育協会 30 周年記念式典。
	11 月	運動広場完成。
平成 2 年	5 月	横路知事ふるさと訪問で来町。
	9 月	第 11 回町長・町議会議員選挙が行われ、松葉昭参氏が第 3 代第 11 期朝日町長に就任。
	・	第 44 回国民体育大会(はまなす国体)大会旗・炬火リレー。
	10 月	第 3 回ツール・ド・北海道、第 3 ステージ通過会場(下川～士別)
	・	瑞穂獅子舞伝習館完成。
	・	住民事務電算端末機導入。
	3 月	商工会青年部による第 1 回「ベタ雪まつり」が開催される。
	・	「生涯スポーツの町」を宣言。
	・	三栄小学校休校。
	4 月	「過疎地域活性化特別措置法」による過疎地域指定となる。
5 月	千葉達朗氏名誉町民に推挙される。	
・	名誉町民千葉達朗氏逝去、町葬をもって遺徳を偲ぶ。	
7 月	第 22 回道民スポーツ上川北部夏季大会が開催される。(卓球・ソフトボール)	
8 月	上川管内獅子舞サミット開催。	
9 月	町内の若者主催による初の全日本力じまんトライアスロン朝日大会開催。	
11 月	岩尾内太鼓愛好会結成 10 周年記念式典開催。	

年 号	月/日	記 事	
平成 3 年	12 月	国内初のローラースキーコース完成。 ・ 「暴力追放町」を宣言。	
	2 月	特別養護老人ホーム「朝日美土里ハイツ」完成。	
	3 月	「朝日美土里ハイツ」デイ・サービス開始。 ・ 壬子小学校休校。	
	4 月	朝日美土里ハイツ開所。	
	5 月	第 1 回天塩川 J r マラソン大会開催。	
	7 月	縫製工場中半産業(株)朝日工場操業。 ・ 米麦等乾燥調整施設完成。	
	平成 4 年		朝日中学校 L L (語学演習) 機器導入
9 月		第 1 回全日本サマーコンバインド大会開催。	
10 月		天塩岳避難小屋トイレ完成。	
11 月		町道愛別道路茂志利トンネル改修・工事竣工。	
12 月		南朝日地区にイルミネーション点灯。	
3 月		木材乾燥加工施設完成。	
9 月		アサヒカーボン株式会社操業。 ・ 学校週 5 日制導入。	
平成 5 年	10 月	ふるさと創生人材育成ヨーロッパ研修派遣事業開始。	
	11 月	三望台シャンツェにスプリンクラー設置。 ・ 交通事故死ゼロ 2,000 日達成。 ・ 朝日中学校にパソコン機器導入。	
	2 月	横路知事ふるさと訪問で来町。	
	4 月	天塩川が「桜つつみモデル事業」に認定。	
	8 月	第二期朝日町総合振興計画策定。 ・ 朝日町国際交流協会設立。	
	9 月	朝日中学校生徒を対象に国際交流体験事業開始。(ニュージーランド、H6 からオーストラリア) ・ 日・比農村交流によりフィリピン・アラパン村より 6 名来町。 ・ 第 12 回町長・町議会議員選挙が行われ、松葉昭参氏が第 12 期町長に就任。	
	9 月	野菜集出荷貯蔵施設完成。	
平成 6 年	10 月	公民館図書室にパソコン機器導入。	
	1 月	朝日町高齢者保健福祉計画策定。	
	3 月	交通事故死ゼロ 2,500 日達成。 ・ 登和里小学校休校。	
	4 月	「朝日町緑の少年団」発足。	
	6 月	岩尾内サウンドピクニック開催。	
	9 月	「サンライズホール」がオープン。	
	5 月	役場庁舎改築のため仮庁舎(武道館)へ移転。	
平成 7 年	8 月	交通事故死ゼロ 3,000 日達成。 ・ 南瓜集出荷施設完成。	
	9 月	第 27 回道民スポーツ上川北部夏季大会が開催される。(ソフトボール、綱引き)	
	10 月	役場増改築工事完了し新庁舎に引っ越し。	
	11 月	於鬼頭トンネル開通。	
	平成 8 年	1 月	第 28 回北海道中学校スキー大会開催。(ノルディック競技)
		3 月	ファックス情報サービス開始。
		7 月	第 1 回全日本ジュニアサマージャンプ大会開催。

年 号	月/日	記 事
平成 9 年	9 月	第 35 回道北文化集会開催。
	10 月	第 1 回全国朝日交流会 in 北海道開催。
	・	パソコン情報サービス開始。
	11 月	「トーク・イン・テッシ」を開催。
	12 月	交通事故死ゼロ 3,500 日達成。
	3 月	壬子小学校、三栄小学校、茂志利小学校、登和里小学校の 4 校が廃校。
	6 月	小・中学校合同運動会開始。
	8 月	糸魚小学校にパソコン機器導入。
	9 月	第 13 回町長・町議会議員選挙が行われ、武市昇氏が第 4 代第 13 期町長に就任。
	・	天塩岳道立自然公園指定 20 周年記念登山会。
平成 10 年	10 月	朝日中学校開校 50 周年記念式典。
	・	朝日地区林産協同組合による木材加工施設プレカット工場完成。
	12 月	第 1 回朝日ノルディックスキー大会（旧えばた杯）が開催されたが、雪不足のためクロスカントリー競技中止。
	7 月	三望台シャンツェ改修。スモールヒル K=40m ミディアムヒル K=60m
	3 月	茂志利地区農業活性化センター完成。
平成 11 年	5 月	ゴミ分別収集実施。
	・	交通事故死ゼロ 4,000 日達成。
	11 月	朝日地区林産協同組合による集成材加工施設が完成。
	7 月	糸魚小学校児童を対象とした道外交流体験事業開始。（岐阜県朝日村）
平成 12 年	・	第 5 回「北海道森と湖に親しむつどい」が岩尾内湖で開催。
	8 月	開町 50 周年記念式典挙行。
	3 月	第 1 回あさひジュニアクロスカントリー大会開催。
	・	公共下水道供用開始。
	4 月	介護保険制度開始。
	7 月	第 32 回道民スポーツ上川北部夏季大会開催。（女子ソフトボール、剣道）
	9 月	農産物直売・交流施設完成。
平成 13 年	11 月	朝日スキー場圧雪車更新。
	12 月	活性化施設「まなべーる」完成。
	・	岩尾内湖白樺キャンプ場管理棟完成。
	3 月	農村公園「わんパーク」完成。
	9 月	第 14 回町長・町議会議員選挙が行われ、武市昇氏が第 14 期町長に就任。
平成 14 年	12 月	消防庁舎増改築工事完了。新庁舎供用開始。
	12 月	一般廃棄物最終処分場供用開始。
平成 15 年	・	3 町（和寒・剣淵・朝日）広域生ごみ処理場供用開始。
	1 月	天塩川清流苑（士別・朝日広域火葬場）供用開始。
	3 月	朝日診療所閉所。
	・	第 3 期朝日町総合振興計画策定。
	4 月	和寒町・剣淵町・朝日町任意合併協議会設立。
	・	あさひクリニック開設。
	・	高齢者生活福祉センター開設。
	・	在宅介護支援センター開設。
平成 16 年	7 月	「森と湖に親しむつどい」全国行事開催。
	・	和寒町・剣淵町・朝日町任意合併協議会に士別市が加入。
	12 月	和寒町・剣淵町が任意合併協議会から脱会。
	4 月	士別市・朝日町合併協議会設置。

## 資料 162

年 号	月/日	記 事
平成 17 年	9 月	台風 18 号の強風による、家屋・施設・農作物の被害が発生。
	1 月	士別市・朝日町合併協定調印式。
	5 月	あさひパークゴルフ場完成。
	8 月	開基 100 年記念モニュメント完成。
	8/31	「朝日町」閉庁式。
	8/31	「朝日町」閉町式。

## 3. 公共施設・団体等一覧

(電話市外局番 0165)

名 称	所 在 地	電話番号
士別市役所	東6条4丁目	23-3121
士別市教育委員会	東5条3丁目	23-3121
士別市上士別出張所	上士別町16線南2番地	24-2207
士別市多寄出張所	多寄町36線西4番地	26-2004
士別市温根別出張所	温根別町南1線	27-2324
士別市朝日総合支所	朝日町中央4040番地	28-2121
士別地方消防事務組合 士別消防署	東6条4丁目	23-2619
〃 消防署朝日支所	朝日町中央4040番地	28-3011
士別市施設維持センター	東山町3294番地3	23-2251
士別河川防災ステーション	東山町3294番地3	23-4400
士別市浄水場	東山町	23-2432
朝日浄水場	朝日町登和里6780番地	
士別下水処理場	西5条10丁目	23-4223
浄化センター	朝日町中央4527番地	28-3016
士別市清掃車輛センター	東5条北7丁目	22-2480
士別市一般廃棄物最終処理場 (士別市リサイクルセンター)	西士別町学田	23-2814
朝日町一般廃棄物最終処分場	朝日町岩尾内6582番地	
天塩川清流苑(火葬場)	南町東4区	23-3344
朝日町火葬場	朝日町中央4059番地	28-2951
士別市民文化センター	東6条4丁目	23-3121
士別市中央公民館	東6条4丁目	23-3358
〃 上士別公民館	上士別町16線南2番地	24-2207
〃 多寄公民館	多寄町36線西4番地	26-2004
〃 温根別公民館	温根別町南1線	27-2324
士別市生涯学習情報センター「いぶき」	西1条8丁目	29-6788
市立士別図書館	西1条8丁目	29-2153
士別市立博物館	西士別町2554番地	23-3320
あさひサンライズホール	朝日町中央4038番地	28-3146
朝日公民館図書室	〃	28-3146
朝日町郷土文化保存伝習施設	朝日町中央4071番地	28-2232
つくも青少年の家	東7条北9丁目	23-2224
士別市技術訓練会館	西士別町1891番地	22-1413
士別勤労者センター	東5条9丁目	23-2482
上士別構造改善センター	上士別町16線南2番地	24-2207
多寄研修センター	多寄町36線西4番地	26-2363
温根別生活改善センター	温根別町南1線	27-2324
温根別多目的研修集会施設	温根別町南1線	27-2153
西士別農作業準備休憩施設	西士別町3326番2	22-4560
川西農業活性化施設	川西町3336番	23-0359

名 称	所 在 地	電話番号
朝日町勤労者会館	朝日町中央 4040 番地	28-3144
朝日山村研修センター	朝日町中央 4039 番地	28-2339
朝日町壬子生活改善センター	朝日町南朝日 4477 番地	28-3460
朝日町登和里コミュニティセンター	朝日町登和里 3891 番地	28-3521
茂志利地区農業活性化センター	朝日町茂志利 4715 番地	28-3431
三望台団地集会所	朝日町中央 4027 番地	28-3166
一二三団地集会所	朝日町中央 4031 番地	28-3676
市立土別総合病院	東山町 3029 番 1	23-2166
市立上土別医院	上土別町 1 6 線南 3 番地	24-2250
市立多寄医院	多寄町 3 6 線西 2 番地	26-2106
あさひクリニック	朝日町中央 4029 番地	28-3333
朝日歯科診療所	朝日町中央 4040 番地	28-2622
土別市保健福祉センター	東山町 3029 番 1	22-2400
〃 成人病検診センター	〃	22-2600
養護老人ホーム「土別桜丘荘」	東山町 3029 番地 19	23-2560
桜丘デイサービスセンター	〃	22-3535
特別養護老人ホーム「土別コスモス苑」	東 9 条 2 丁目	22-2280
コスモスデイサービスセンター	〃	22-2280
土別市在宅介護支援センター ふれあい	〃	22-0308
〃 しあわせ	東 5 条 16 丁目	29-2229
地域包括支援センター	東 6 条 4 丁目	23-3121
老人保健センター	朝日町中央 4040 番地	28-2765
高齢者生活福祉センター	朝日町中央 4034 番地	28-4700
特別養護老人ホーム「朝日美土里ハイツ」	朝日町中央 4029 番地	28-2201
在宅介護支援センター「みどり」	朝日町中央 4029 番地	28-4701
土別市福祉会館	東 3 条 1 丁目	23-4798
土別市立北星保育園	東 5 条北 5 丁目	23-3879
土別市立あけぼの保育園	東 3 条 10 丁目	23-2449
土別市立あすなる保育園	西 2 条 4 丁目	23-4239
土別市立あさひ保育園	朝日町中央 4029 番地	28-2314
土別市子育て支援センター「ゆら」	東 5 条北 5 丁目	23-0151
土別市母子通園センター「のぞみ園」	〃	23-0727
つどいの広場「きら」	西 1 条 8 丁目	23-0789
あけぼの児童館	東 3 条 10 丁目	23-3274
ほくと児童館	東 3 条 1 丁目	23-4798
西児童センター	西 4 条 8 丁目	22-3964
土別市総合福祉センター	西 2 条北 9 丁目	22-2938
土別市社会福祉協議会	東 5 条 3 丁目	22-3012
土別市社会福祉協議会朝日支所	朝日町中央 4029 番地	28-2002
ふれあいセンター	東 5 条 7 丁目	23-0005
土別シルバー人材センター	東 5 条 7 丁目	23-4040
土別地域訪問看護ステーション	東山町 3029 番地 1	22-4020
土別市総合体育館・青少年会館	東 4 条 4 丁目	23-1348
土別市日向スキー場	多寄町 36 線	26-2577

名 称	所 在 地	電話番号
南郷市民プール	東3条17丁目	22-0160
士別市グリーンスポーツ施設管理棟	西士別町2269番地	23-0239
陸上競技場	南士別町1612番地3	23-1195
ふどう野球場	南士別町1612番地3	
士別市スポーツ研修所	東2条11丁目	23-5320
多世代スポーツ交流館	西2条北9丁目	22-0551
天塩川ソフトボール場	東7条北9丁目地先(河川敷)	
天塩川サッカー場	東山町(河川敷)	
つくも運動広場	東7条北9丁目20番地	
つくも野球場	東7条北9丁目20番地	
剣淵川運動広場	西4条1丁目地先(河川敷)	
グリーンスポーツ	西士別町2269番地	23-0239
ふどうテニスコート	南士別町1612番地3	
天塩川テニスコート	東6条北9丁目地先(河川敷)	
剣淵川パークゴルフ場	西5条3~5丁目(河川敷)	
天塩川パークゴルフ場	下士別町(河川敷)	
不動大橋パークゴルフ場	西5条6~11丁目(河川敷)	
ゲートボール場	西2条北9丁目	
つくもカーリング場・つくもスケートリンク	東7条北9丁目19番地	23-2724
朝日農業者トレーニングセンター	朝日町中央4039番地	28-3472
朝日武道館	朝日町中央4039番地	28-3320
朝日山村広場	朝日町中央4527番地	
朝日クロスカントリースキーコース	朝日町中央	
朝日ローラースキーコース・ジョギングコース	朝日町中央4527番地	
朝日運動広場	朝日町中央4527番地	
朝日テニスコート	朝日町中央4039番地	
ゲートボール場	朝日町中央4038番地	
あさひパークゴルフ場	朝日町中央4527番地	28-3711
朝日プール	朝日町中央4041番地	28-2956
あさひスキー場	朝日町中央6656番地	28-3140
朝日三望台シャンツェ	朝日町中央	
あすなろ交流館「ぷらっと」	西2条3丁目	23-4114
士別市サイクリングターミナル	東7条北9丁目	22-3822
世界のめん羊館	西士別町	23-1582
体験学習施設「羊飼いの家」	西士別町	22-2991
スポーツ合宿センター「しべつ inn 翠月」	南士別町1871-21	29-2233
士別地区林業センター「日向温泉」	多寄町30線西	26-2021
大和牧場	上士別町大和	24-2029
農産物直売・交流施設	朝日町中央4015番地	28-2544
朝日農村公園「わんパーク」	朝日町中央4038番地	
農産加工実習施設	朝日町中央4027番地	28-3159
朝日活性化施設「まなべーる」	朝日町中央4038番地	28-2510
岩尾内湖白樺キャンプ場	朝日町岩尾内	28-2880



名 称	所 在 地	電話番号
<b>国・道等の機関</b>		
旭川開発建設部士別道路事務所	大通西 15 丁目	2 3 - 3 1 4 6
北海道森林管理局計画部森林技術センター	東 5 条 6 丁目	2 3 - 2 1 6 1
北海道農政事務所地域第十課	東 4 条 2 丁目	2 2 - 3 1 4 3
名寄公共職業安定所士別出張所	東 4 条 3 丁目	2 3 - 3 1 3 8
北海道旭川方面士別警察署	東 5 条 5 丁目	2 3 - 0 1 1 0
旭川土木現業所士別出張所	西 4 条北 1 丁目	2 3 - 2 1 9 1
北海道防雪生活圈総合センター	西 4 条北 1 丁目	2 3 - 2 1 9 1
北海道上川支庁北部耕地出張所	東山町	2 3 - 5 1 9 1
北海道士別地区農業改良普及センター	東 9 条 6 丁目	2 3 - 1 1 8 1
旭川開発建設部岩尾内ダム管理所	朝日町岩尾内	2 8 - 2 3 0 1
北海道企業局天塩川発電管理事務所	朝日町登和里 3739 番地	2 8 - 2 2 5 2
士別郵便局	大通東 9 丁目	2 3 - 2 7 1 2
士別大通郵便局	大通西 3 丁目	2 3 - 5 4 8 4
士別中央通郵便局	東 6 条 6 丁目	2 2 - 1 2 2 3
中士別郵便局	中士別町 4 線東 2	2 3 - 4 0 6 9
上士別郵便局	上士別町 16 線南 3	2 4 - 2 2 2 6
多寄郵便局	多寄町 36 線東 3	2 6 - 2 2 5 0
温根別郵便局	温根別町本線	2 7 - 2 3 3 0
朝日郵便局	朝日町中央 4039 番地	2 8 - 2 1 3 0
J R 北海道士別駅	西 3 条 8 丁目	2 3 - 2 7 3 6
<b>学 校</b>		
北海道士別高等学校	南士別町	2 3 - 2 7 7 8
北海道士別商業高等学校	東 6 条北 6 丁目	2 3 - 2 9 0 8
北海道士別東高等学校	上士別町 15 線南	2 4 - 2 1 4 5
士別市立士別中学校	東 6 条北 9 丁目	2 3 - 3 5 2 4
士別市立士別南中学校	東 4 条 17 丁目	2 3 - 4 1 5 8
士別市立上士別中学校	上士別町 16 線南	2 4 - 2 6 8 1
士別市立多寄中学校	多寄町 37 線西	2 6 - 2 2 5 2
士別市立温根別中学校	温根別町南線通	2 7 - 2 3 1 2
士別市立朝日中学校	朝日町中央 4050 番地	2 8 - 3 2 2 4
士別市立士別小学校	東 3 条北 3 丁目	2 3 - 4 1 6 8
士別市立士別南小学校	東 4 条 14 丁目	2 3 - 4 1 4 8
士別市立士別西小学校	西 4 条 9 丁目	2 3 - 1 2 1 5
士別市立中士別小学校	中士別町 7 線東	2 3 - 2 8 5 2
士別市立下士別小学校	下士別町 42 線西	2 3 - 2 4 9 6
士別市立武徳小学校	武徳町 44 線東	2 3 - 3 2 4 6

名 称	所 在 地	電話番号
士別市立上士別小学校	上士別町 16 線南	24-2281
士別市立多寄小学校	多寄町 37 線西	26-2151
士別市立中多寄小学校	多寄町 32 線西 3	26-2556
士別市立温根別小学校	温根別南 2 線通	27-2310
士別市立糸魚小学校	朝日町中央 6654 番地	28-3216
士別市学校給食センター	大通北 9 丁目	23-4195
瑞祥幼稚園	大通東 10 丁目	23-2729
士別幼稚園	大通西 4 丁目	23-2766
カトリック士別幼稚園	東 3 条 1 丁目	23-3502
道北自動車学校	東 1 条北 9 丁目	23-2676
<b>団 体</b>		
北ひびき農業協同組合 本所	西 1 条 8 丁目	23-2115
〃 中士別支所	中士別町 5 線東	23-2141
〃 上士別支所	上士別町 16 線南	24-2311
〃 温根別支所	温根別町南 1 線	27-2221
〃 多寄基幹支所	多寄町 36 線西	26-2321
〃 朝日基幹支所	朝日町中央 3753 番地	28-2011
上川北農業共済組合	東山町	23-4161
てしおがわ土地改良区	東 4 条 3 丁目	29-7177
士別森林組合	東丘 1 丁目	23-5128
士別地区林業センター (日向温泉)	多寄町 30 線西	26-2021
士別商工会議所	西 2 条 5 丁目	23-2144
社団法人 士別青年会議所	西 2 条 5 丁目	23-1838
日専連士別会	大通西 6 丁目	22-2000
士別観光協会	西 2 条 5 丁目	29-2225
朝日観光協会	朝日町中央 3804 番地	28-3341
士別市中心商店街振興組合	西 2 条 5 丁目	23-2144
上士別商工会	上士別町 16 線南	24-2215
朝日商工会	朝日町中央 3804 番地	28-2617
協同組合士別建設業協会	東 4 条 3 丁目	23-4816
士別地区林産協同組合	西 5 条 12 丁目	23-2014
朝日地区林産協同組合	朝日町中央 4021 番地	28-2424
士別地区連合会館	東 4 条 2 丁目	23-3335
士別農業会館	東 5 条 9 丁目	23-2078

名 称	所 在 地	電話番号
<b>金 融 機 関</b>		
北海道銀行士別支店	大通東6丁目	23-2151
北洋銀行士別支店	大通西8丁目	23-2181
士別信用金庫 本店	大通西8丁目	23-2121
"    北支店	大通東1丁目	23-3171
"    朝日支店	朝日町中央 3772 番地	28-2311
名寄信用金庫士別支店	大通東5丁目	22-1000
<b>報 道</b>		
北海道新聞社士別支局	東3条3丁目	23-2621
道北日報社	大通東11丁目	23-3108
北都新聞社士別支局	大通東13丁目	23-0801