

2023年版

士別市統計書

(第 19 号)



北海道士別市

刊 行 に あ た っ て

2023年版「士別市統計書」を刊行いたします。

この度、刊行した本書は、士別市の姿をご理解いただくために、人口、産業、教育、医療、福祉等の各分野における基礎的な統計資料を総合的に収録したものです。

近年、統計資料の重要性がますます高まっているなか、本書が行政上の利用にとどまらず、多くの関係者に広く活用いただければ幸いです。

なお、資料の編さんには、より使いやすいものとなるよう努力してきたところですが、今後とも皆様のご意見等をお伺いしながら、内容の充実を図ってまいります。

終わりに、本書の刊行にあたり、ご協力を賜りました関係各位に心から感謝を申し上げますとともに、今後とも本市発展のため一層のご指導とご協力をお願い申し上げます。

令和6年3月

士別市長 渡辺英次

士別市民憲章

わたくしたちは、天塩川の源流にはぐくまれた士別市民です。
屯田の開拓精神をうけつぎ、人と大地が躍動するすこやかな
まちをつくるため、この憲章を掲げ実践に努めます。

1. 自然を愛し 美しいまちをつくります
1. 人を愛し 心ゆたかな文化のまちをつくります
1. しごとを愛し 活気みなぎるまちをつくります
1. スポーツを愛し 元気なまちをつくります
1. 夢を語り 未来に広がる明るいまちをつくります

[平成 17 年 10 月 14 日制定]


市 章

グリーンの「大きな楕円」
は大地を意味し、合併した
士別市と朝日町を表します。
ブルーの「S」は士別市の英
頭文字であるとともに、天塩川の流れであり、赤い「小さな楕円」との組み合わせで
駆ける人を表します。それは大地と共に躍
動し、自然の中にすなおに溶け込む士別市
の姿を表現しています。



市 の 花

エゾノリュウキンカ
コスモス
エゾムラサキツツジ



市 の 木



ナナカマド



アカエゾマツ

友好都市

～愛知県みよし市

士別市と愛知県みよし市（旧三好町：平成 22 年 1 月 4 日市制施行）は、自動車関連
企業の立地という縁で、平成 12(2000)年 10
月 6 日に「友好都市」提携を結びました。



姉妹都市

～オーストラリア ゴールバーン・マルワリー市

士別市とゴールバーン・マルワリー市は、
めん羊産業を通じて交流が深まり、平成
11(1999)年 7 月 3 日に「姉妹都市」提携を
結びました。



交通安全都市宣言

自動車は現代の日常生活に欠かせないものとなっており、その普及によって利便性は大きく向上しました。

しかし、その反面、交通事故の発生が大きな社会問題となり、その惨状と損害による市民の苦悩は、加害者も被害者も巻き込む誠に憂慮すべき事態となっています。

交通事故を防止するためには、運転者はもちろん、事業所、学校、団体、地域等が連携し、市民一人ひとりが交通安全や人命尊重に対する思想を高め、さまざまな取り組みを進めていくことが必要です。

交通安全の意義を真摯に受けとめ、安全で明るく住みよい「まち」をつくるため、ここに「交通安全都市」を宣言します。

健康・スポーツ都市宣言

わたくしたち士別市民は、一人ひとりが健康に心をつかい、生涯を通してスポーツに親しみ、健全な心とからだをきたえ、人と大地が躍動するすこやかな「まち」を築くため、ここに「健康・スポーツ都市」を宣言します。

非核平和都市宣言

核兵器を廃絶し、恒久平和を実現することは、国民共通の悲願であり、士別市民の心からのぞみです。

核兵器が世界の平和と人類の生存に脅威を与えつつある今日、私たちは核兵器の廃絶を強く訴えるものです。

美しい郷土を守り豊かな暮らしを子孫に伝えるために、非核三原則の堅持と恒久の平和を願い、ここに「非核平和都市」を宣言します。

暴力追放・防犯都市宣言

わたくしたちの日常生活が平穏かつ安全であることは、市民共通の願いです。

しかしながら、最近のめまぐるしい社会情勢の変化に伴い、犯罪・暴力は一向に減少する傾向が見られません。

今こそ、わたくしたち市民一人ひとりがこの現実を十分認識し、防犯思想の普及、高揚を図るとともに、善良な市民生活に脅威を与える暴力は絶対に容認できないものであり、一切の暴力行為を排除しようとするものです。

このため、士別市は市民の総力を結集し、あらゆる関係機関、団体と連携を図り、市民一人ひとりの協力と実践により犯罪を防止して、暴力のない平和で明るく住みよい「まち」の実現を決意し、ここに「暴力追放・防犯都市」を宣言します。

イラストで見る 士別市の姿

世帯人員



1世帯あたり1.9人

(令和5年9月30日)

人口密度



1km²あたり15.2人

(令和5年9月30日)

出生



月平均5.1人

(令和5年)

死亡



1月平均23.6人

(令和5年)

転入・転出



転入 1月平均41.0人
転出 1月平均63.8人

(令和5年)

市税納税額



市民1人あたり約13.3万円

(令和4年度)

市の予算



市民1人あたり約104万円

(令和4年度)

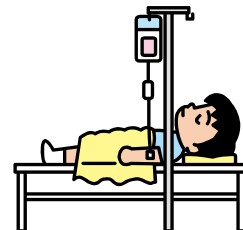
医師 (歯科医師含む)



医師1人あたり市民585人

(令和3年12月31日)


病床 (市立病院)



1床あたり市民115人

(令和5年9月30日)

図書館蔵書



市民1人あたり12冊

(令和4年3月31日)

小中学校教員



教員1人あたり
児童・生徒6.5人

(令和5年5月1日)

救急出動



1日平均3.3件

(令和5年)

火災



年間1.8件

(令和5年)

交通事故



1月平均0.9件

(令和5年)


犯罪(刑法犯)



1月平均3.4件

(令和5年：士別市内)

乗用自動車(軽含む)



1世帯あたり1.8台

(令和5年3月31日)


バス乗車人員



1日あたり300人

(令和5年)

JR士別駅乗降客



1日あたり194人

(令和4年度)

上水道給水量



1人1日あたり332ℓ

(令和4年度)


ゴミ排出量



1世帯1日あたり0.9kg

(令和4年度)

市道舗装率



48.5%

(令和4年3月31日)

利 用 に あ た っ て

1. 本書は、士別市勢に関する統計資料を収録しました。
なお、一部資料については、合併(平成17年9月1日)前の旧士別市と旧朝日町の統計資料を収録しました。
2. 本書は、令和4年度及び令和5年末までを中心に、数年間の主要な実績を収録、掲載しましたが、一部の項目については入手可能な範囲での最新の数値を掲載しました。
なお、「年」とあるのは年間(1月から12月)、「年度」とあるのは会計年度(4月から3月)までを指します。
3. 資料は、各官公庁、団体、会社から提供されたもの、及び本市が直接収集したものです。その出所は、各表の下部右端に付記しました。
4. 各表についての補足説明は、脚注に示しました。
5. 調査の時期については、上部右端に注記しました。
6. 数値の単位未満、平均値及び指数等の算出方法は、四捨五入を原則としたため、合計数値とその内訳の累計値とは一致しない場合があります。
7. 統計表中で使用した符号は、次のとおりです。
 - 「0」 → 単位未満
 - 「―」 → 皆無または該当数字のないもの
 - 「…」 → 不詳または調査を欠くもの
 - 「X」 → 発表を差し控えたもの
 - 「△」 → 比較減を示す

総 目 次

統 計 表

| | |
|----------------------|-----|
| 1. 土 地 ・ 気 象 | 1 |
| 2. 人 口 | 5 |
| 3. 農 業 ・ 林 業 | 21 |
| 4. 事 業 所 ・ 工 業 ・ 商 業 | 33 |
| 5. 経 済 | 45 |
| 6. 運 輸 ・ 通 信 | 51 |
| 7. 建 設 ・ 電 気 ・ 水 道 | 55 |
| 8. 教 育 | 63 |
| 9. 保 健 ・ 衛 生 | 81 |
| 10. 福 祉 | 89 |
| 11. 司 法 ・ 治 安 | 105 |
| 12. 行 財 政 | 113 |

資 料

| | |
|----------------------------|-----|
| 1. 土 別 市 主 要 年 表 | 133 |
| 2. 統 計 情 報 関 連 ホ ー ム ペ ー ジ | 147 |

統 計 書 目 次

1. 土地・気象

| | |
|------------|---|
| 1. 位置及び広ぼう | 3 |
| 2. 地目別面積 | 3 |
| 3. 気象概況 | 4 |
| 4. 気象記録 | 4 |

2. 人 口

| | |
|----------------------------------|----|
| 1. 人口の推移〔士別市〕 | 7 |
| 2. 人口の推移〔旧朝日町〕 | 10 |
| 3. 人口の推移〔旧村別〕 | 11 |
| 4. 年令別・男女別人口〔士別市〕 | 12 |
| 5. 地区別人口の推移 | 13 |
| (1) 住民基本台帳 | 13 |
| (2) 国勢調査結果 | 14 |
| 6. 5才階級別男女人口 | 15 |
| 7. 人口集中地区面積 | 16 |
| 8. 産業大分類別就業人口の推移 | 16 |
| 9. 地域別年齢別人口（5才階級） | 17 |
| 10. 世帯の種類別世帯数及び世帯人員 | 18 |
| (2区分) | 18 |
| 11. 一般世帯の世帯数・人員（10区分） | 18 |
| 12. 一般世帯の住居の種類・住宅の所有の 関係（6区分） | 18 |
| 13. 外国人住民数 | 18 |
| 14. 住民登録人口異動先別内訳 | 19 |
| 15. 人口動態の推移 | 19 |
| 16. 人口ピラミッド | 20 |

3. 農業・林業

| | |
|------------|----|
| 1. 年度別農業概況 | 23 |
|------------|----|

| | |
|---|----|
| (1) 農家戸数及び経営耕地面積 | 23 |
| (2) 主要農作物作付面積 | 23 |
| (3) 飼育家畜数 | 23 |
| 2. 農業経営体 | 24 |
| (1) 組織形態別農業経営体数 | 24 |
| (2) 経営耕地の概況 | 24 |
| (3) 販売目的の作物別作付（栽培）面積 | 24 |
| (4) 有機農業に取り組んでいる経営体の 取組品目別作付（栽培）経営体・面積 | 25 |
| (5) データを活用した農業を行っている 経営体数 | 25 |
| (6) 自営農業に従事した世帯員数及び基 幹的農業従事者数（個人経営体） | 25 |
| (7) 役員・構成員（経営主を含む）の状況 （団体経営体） | 26 |
| 3. 販売農家 | 27 |
| (1) 地区別販売農家の戸数・世帯員数・ 農業従事者数の推移 | 27 |
| (2) 経営耕地面積規模別農家数 | 27 |
| (3) 主副別農家数 | 28 |
| (4) 農産物販売金額別 | 28 |
| (5) 年齢別農業経営者数 | 28 |
| (6) 年齢別農業就業人口 | 29 |
| 4. 牛乳の生産量 | 30 |
| 5. 水田転作実施状況の推移 | 30 |
| 6. 離農状況の推移 | 31 |
| 7. 市営牧野（大和牧場）入牧頭数の推移 | 31 |
| 8. 農地転用状況の推移 | 31 |
| 9. 林業概況 | 32 |
| (1) 森林面積及び蓄積 | 32 |
| (2) 組織形態別林業経営体 | 32 |

4. 事業所・工業・商業

| | |
|---|----|
| 1. 事業所の概要 | 35 |
| (1) 産業大分類別事業所数及び従業者数 | 35 |
| (2) 産業（大分類）、従業者規模別 (8区分) 事業所数及び従業者数 | 36 |
| (3) 産業中分類別事業所数及び従業者数 | 38 |
| 2. 工業の概要 | 41 |
| (1) 全道各市事業所数・従業者数・ 製造品出荷額 (従業者4人以上の事業所) | 41 |
| (2) 年次別工業統計調査結果 (従業者4人以上の事業所) | 42 |
| (3) 従業者別事業所数及び製造品出荷額 等(従業者4人以上の事業所) | 42 |
| 3. 商業の年次別概況 | 43 |

5. 経 済

| | |
|------------------|----|
| 1. 土別金融協会会員銀行諸勘定 | 47 |
| 2. 農協貯金及び貸付金 | 47 |
| 3. 土別市中小企業融資制度状況 | 47 |
| 4. 酒類消費状況 | 48 |
| 5. 市内砂利・砕石採取プラント | 48 |
| 6. 主要品目別小売価格の推移 | 49 |

6. 運輸・通信

| | |
|-------------|----|
| 1. 列車旅客輸送状況 | 53 |
| 2. バス乗客輸送状況 | 53 |

| | |
|-------------|----|
| 3. タクシー運輸状況 | 53 |
| 4. 自動車登録台数 | 54 |
| 5. 郵便施設数 | 54 |
| 6. テレビ契約状況 | 54 |

7. 建設・電気・水道

| | |
|-------------------|----|
| 1. 都市計画の概況 | 57 |
| (1) 都市計画区域面積 | 57 |
| (2) 用途地域面積 | 57 |
| 2. 公園の概況 | 57 |
| 3. 市営住宅の概況 | 58 |
| (1) 市営住宅の建設状況 | 58 |
| (2) 市営住宅団地別管理戸数 | 58 |
| 4. 建築確認申請状況 | 59 |
| 5. 道路の推移 | 59 |
| 6. 橋梁の推移 | 60 |
| 7. 上水道の給水状況 | 60 |
| 8. 公共下水道の普及状況 | 61 |
| 9. 農業集落排水の普及状況 | 61 |
| 10. 個別排水処理施設の普及状況 | 62 |

8. 教 育

| | |
|-----------|----|
| 1. 学校総覧 | 65 |
| (1) 総覧 | 65 |
| (2) 幼稚園 | 65 |
| (3) 小学校 | 65 |
| (4) 中学校 | 65 |
| (5) 高等学校 | 66 |
| 2. 幼稚園の概況 | 66 |
| 3. 小学校の概況 | 67 |
| 4. 中学校の概況 | 67 |

| | | | |
|----------------------------|----|----------------------------|-----|
| 5. 高等学校の概況 | 68 | (1) 収集状況 | 86 |
| 6. 中学校の卒業後の状況 | 68 | (2) 資源化状況 | 86 |
| 7. 高等学校の卒業後の状況 | 69 | 10. し尿収集状況 | 87 |
| 8. 市立図書館概況 | 70 | 11. 火葬場使用状況 | 87 |
| (1) 利用状況 | 70 | 12. 公害苦情処理件数 | 87 |
| (2) 図書分類別蔵書冊数 | 70 | 13. バイオマス資源堆肥化概況 | 87 |
| (3) 図書分類別貸出数 | 71 | 14. 各市医療施設数及び医療関係者数 | 88 |
| 9. 市民文化センター利用状況 | 72 | | |
| 10. 生涯学習情報センター利用状況 | 73 | 10. 福 祉 | |
| 11. あさひサンライズホール利用状況 | 74 | 1. 社会福祉施設の概要 | 91 |
| 12. 公民館の概要 | 75 | (1) 社会福祉施設一覧 | 91 |
| 13. 博物館利用状況 | 75 | (2) 養護老人ホーム「士別桜丘荘」の概況 | 92 |
| 14. スポーツ施設一覧 | 76 | (3) 特別養護老人ホーム「コスモス苑」の概況 | 92 |
| 15. 主要スポーツ施設の利用状況 | 78 | (4) 高齢者生活福祉センターの概況 | 92 |
| 16. 総合体育館の概況 | 79 | (5) 特別養護老人ホーム「朝日美土里ハイツ」の概況 | 92 |
| (1) 利用状況 | 79 | (6) いきいき健康センターの概況 | 93 |
| (2) 種目別利用状況 | 79 | (7) 保育所の概況 | 93 |
| 17. 朝日農業者トレーニングセンター種目別利用状況 | 79 | (8) 児童館・放課後児童クラブの概況 | 94 |
| | | 2. 生活保護状況 | 95 |
| 9. 保健・衛生 | | 3. 母子・寡婦福祉資金給付状況 | 95 |
| 1. 医療施設数の推移 | 83 | 4. 身体障がい者手帳交付状況 | 95 |
| 2. 医療従事者数の推移 | 83 | 5. 日赤社費実績額 | 96 |
| 3. 死因別死亡者数の推移 | 83 | 6. 共同募金実績額 | 96 |
| 4. 市立病院の概況 | 84 | 7. 市民相談 | 96 |
| (1) 市立病院病床数 | 84 | 8. 法律相談 | 97 |
| (2) 市立病院診療状況 | 84 | 9. 消費者相談 | 98 |
| 5. 保健指導等概況 | 85 | 10. 国民健康保険状況 | 99 |
| 6. 結核検診状況 | 85 | 11. 国民年金取扱状況 | 101 |
| 7. 予防接種実施状況 | 85 | (1) 被保険者状況 | 101 |
| 8. 畜犬登録及び野犬掃討実施状況 | 86 | | |
| 9. ごみ収集概況 | 86 | | |

| | |
|-------------------|-----|
| (2) 国民年金給付状況 | 102 |
| 12. 介護保険状況 | 103 |
| (1) 要介護（要支援）認定者状況 | 103 |
| (2) 保険給付状況 | 103 |
| (3) 主なサービスの指定事業所数 | 104 |

11. 司法・治安

| | |
|------------------|-----|
| 1. 救急活動状況 | 107 |
| 2. 消防職員数及び消防施設数 | 107 |
| 3. 警察概況 | 107 |
| 4. 刑法犯・特別法犯等認知状況 | 108 |
| (1) 刑法犯 | 108 |
| (2) 特別法犯 | 108 |
| 5. 非行少年等補導状況 | 108 |
| 6. 交通事故 | 109 |
| (1) 交通事故発生状況 | 109 |
| (2) 月別発生状況 | 109 |
| (3) 車種別・当事者別発生件数 | 109 |
| 7. 火災状況 | 110 |
| (1) 用途別発生状況 | 110 |
| (2) 原因別発生状況 | 110 |
| (3) 覚知別発生件数 | 111 |
| (4) 出火時間別発生状況 | 111 |

12. 行財政

| | |
|--------------|-----|
| 1. 市 | 115 |
| (1) 歴代市長名 | 115 |
| (2) 歴代副市長名 | 115 |
| (3) 行政委員会委員数 | 115 |
| (4) 市職員数 | 115 |
| (5) 市機構図① | 116 |

| | |
|-------|-----|
| 市機構図② | 117 |
| 市機構図③ | 118 |
| 市機構図④ | 119 |

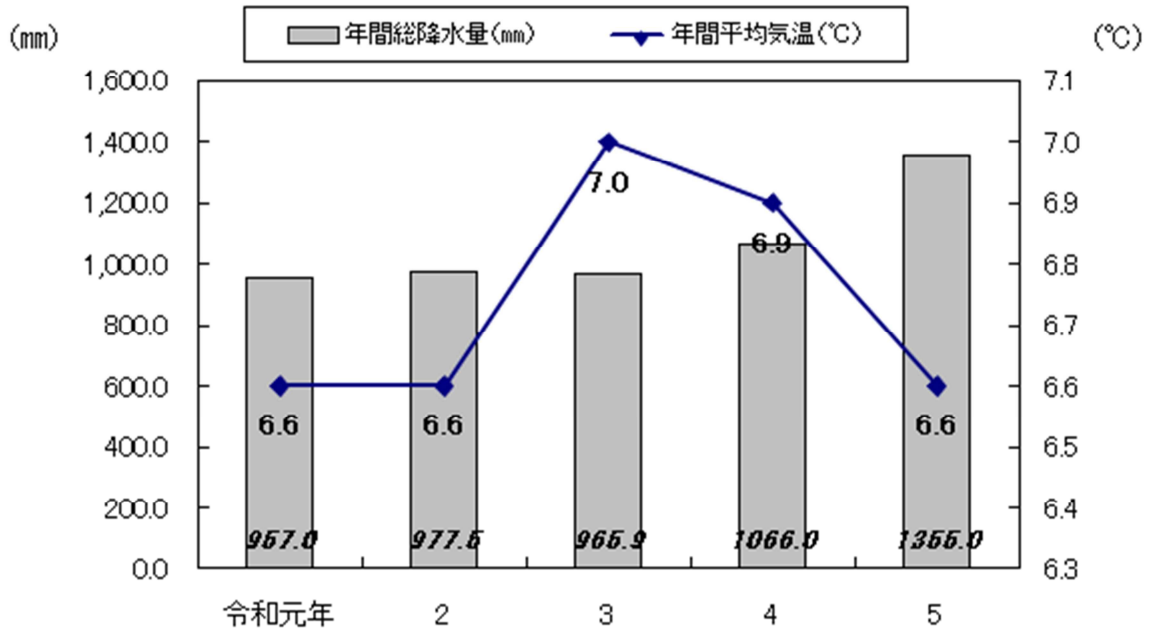
| | |
|----------------------|-----|
| 2. 市議会 | 120 |
| (1) 市議会議員名簿 | 120 |
| (2) 議会審議の状況 | 120 |
| (3) 歴代議長名 | 121 |
| (4) 歴代副議長名 | 121 |
| 3. 選挙 | 122 |
| (1) 選挙人名簿定時登録者数 | 122 |
| (2) 投票区分別登録者数（定時登録時） | 122 |
| (3) 主要選挙投票状況 | 123 |
| 4. 財政 | 124 |
| (1) 各会計決算の推移 | 124 |
| (2) 一般会計科目別決算の状況 | 125 |
| (3) 一般会計予算と決算の推移 | 127 |
| (4) 年度別市税決算額の推移 | 128 |
| (5) 市民の年度別市税納税額 | 129 |
| (6) 固定資産評価額 | 129 |
| (7) 採用税率 | 130 |

資 料

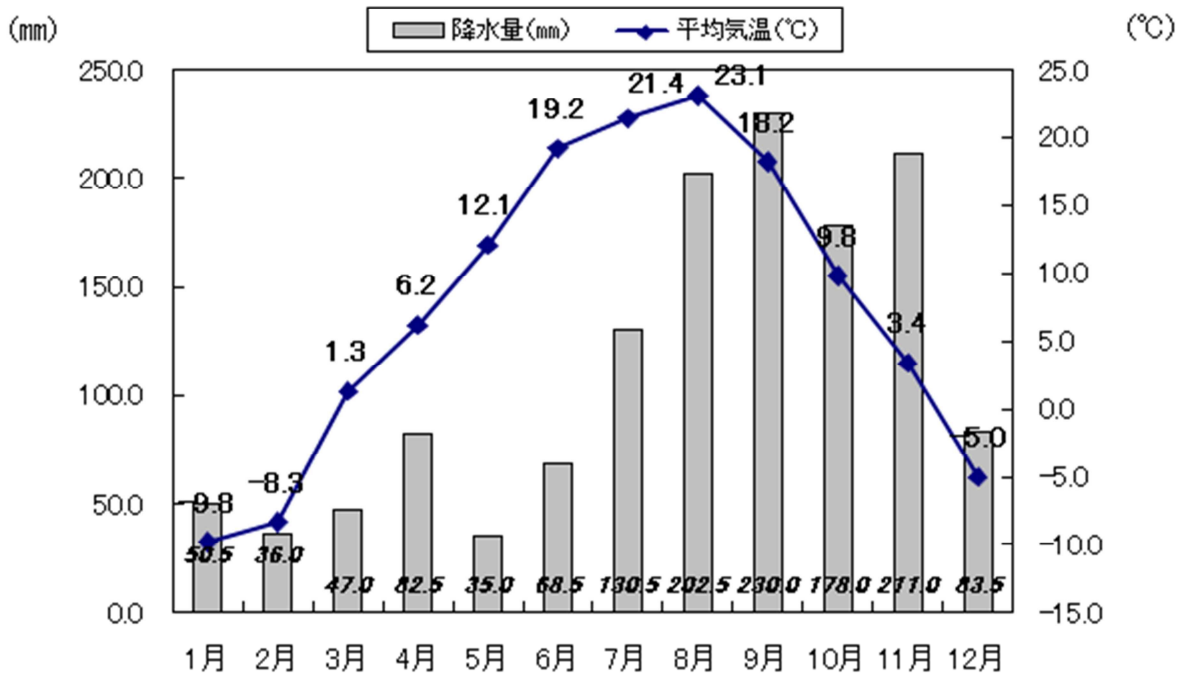
| | |
|-----------------|-----|
| 1. 士別市主要年表 | 135 |
| 2. 統計情報関連ホームページ | 147 |

1. 土地・気象

年次気象状況



令和5年の月別気象状況



1. 位置及び広ぼう

令和5年10月1日現在

| 位置 | | 広ぼう | | 標高 | 面積 |
|----------------|---------------|--------|--------|-----------|-------------------------|
| 経度（東経） | 緯度（北経） | 東西 | 南北 | 大通北1丁目標準点 | |
| 東端142° 54' 24" | 南端43° 54' 46" | 58.3km | 42.2km | 129.54m | 1,119.22km ² |
| 西端142° 10' 34" | 北端44° 17' 41" | | | | |

注) 広ぼうは各両極端を定め、その緯線（南北）、経線（東西）間の垂直距離。

※面積・・・令和5年全国都道府県市区町村別面積調。

(参考) 地区別面積 単位：km²

| 地区別 | 中央 | 上士別 | 多寄 | 温根別 | 朝日 |
|-----|--------|--------|-------|--------|--------|
| 面積 | 152.90 | 155.10 | 65.10 | 224.11 | 522.01 |



2. 地目別面積

単位：km²

令和5年1月1日現在

| 年次 | 総数 | 田 | 畑 | 宅地 | 山林 | 原野 | 雑種地 | その他 |
|------|----------|--------|-------|-------|--------|-------|-------|-------|
| 令和元年 | 1,119.22 | 99.97 | 65.26 | 10.14 | 779.27 | 28.05 | 36.81 | 99.72 |
| 2 | 1,119.22 | 99.93 | 65.36 | 10.18 | 780.51 | 27.82 | 36.80 | 98.63 |
| 3 | 1,119.22 | 100.03 | 65.21 | 10.21 | 780.14 | 27.87 | 36.88 | 98.88 |
| 4 | 1,119.22 | 99.98 | 65.10 | 10.29 | 780.16 | 27.96 | 36.87 | 98.86 |
| 5 | 1,119.22 | 100.01 | 64.43 | 10.32 | 780.17 | 28.47 | 36.95 | 98.87 |

〈資料〉市税務課

3. 気象概況

各年中

| 年 間 | 気 温 (°C) | | | | | 日 照 時 間 (h) | 降 水 量 | | |
|----------|----------|------|------------|-------|--------|-------------|----------|-----------|--------|
| | 平 均 | 最高気温 | 同起日 | 最低気温 | 同起日 | | 総 量 (mm) | 最大日量 (mm) | 同起日 |
| 令和 元年 | 6.6 | 32.8 | 5月26日 | -26.0 | 1月14日 | 1,598.1 | 957.0 | 50.5 | 8月9日 |
| 2 | 6.6 | 31.8 | 8月28日/9月4日 | -31.7 | 2月9日 | 1,507.9 | 977.5 | 62.0 | 8月5日 |
| 3 | 7.0 | 37.0 | 8月7日 | -26.9 | 2月8日 | 1,523.6 | 965.9 | 78.0 | 10月4日 |
| 4 | 6.9 | 31.8 | 7月7日/7月30日 | -24.7 | 2月15日 | 1,503.3 | 1,066.0 | 43.5 | 8月2日 |
| 5 | 6.6 | 34.5 | 8月24日 | -26.9 | 1月30日 | 1,489.1 | 1,355.0 | 72.0 | 9月1日 |
| (令和5年月毎) | | | | | | | | | |
| 1月 | -9.8 | 5.4 | 1月13日 | -26.9 | 1月30日 | 69.4 | 50.5 | 10.5 | 1月29日 |
| 2月 | -8.3 | 7.3 | 2月28日 | -25.5 | 2月15日 | 80.1 | 36.0 | 4.5 | 2月26日 |
| 3月 | 1.3 | 14.4 | 3月22日 | -10.4 | 3月2日 | 151.9 | 47.0 | 14.0 | 3月10日 |
| 4月 | 6.2 | 17.6 | 4月30日 | -5.0 | 4月3日 | 126.1 | 82.5 | 18.5 | 4月16日 |
| 5月 | 12.1 | 27.3 | 5月17日 | -0.8 | 5月12日 | 217.9 | 35.0 | 15.5 | 5月21日 |
| 6月 | 19.2 | 31.5 | 6月27日 | 6.6 | 6月1日 | 175.9 | 68.5 | 26.0 | 6月30日 |
| 7月 | 21.4 | 33.0 | 7月9日 | 9.9 | 7月2日 | 148.9 | 130.5 | 24.5 | 7月11日 |
| 8月 | 23.1 | 34.5 | 8月24日 | 15.5 | 8月6日 | 151.0 | 202.5 | 69.5 | 8月5日 |
| 9月 | 18.2 | 29.7 | 9月11日 | 6.2 | 9月24日 | 157.4 | 230.0 | 72.0 | 9月1日 |
| 10月 | 9.8 | 22.0 | 10月1日 | 0.1 | 10月21日 | 134.3 | 178.0 | 27.0 | 10月20日 |
| 11月 | 3.4 | 17.9 | 11月3日 | -10.5 | 11月30日 | 50.5 | 211.0 | 34.0 | 11月11日 |
| 12月 | -5.0 | 8.0 | 12月7日 | -20.7 | 12月22日 | 25.7 | 83.5 | 10.0 | 12月26日 |

注) 観測地点：士別観測所

〈資料〉 気象庁ホームページ

4. 気象記録

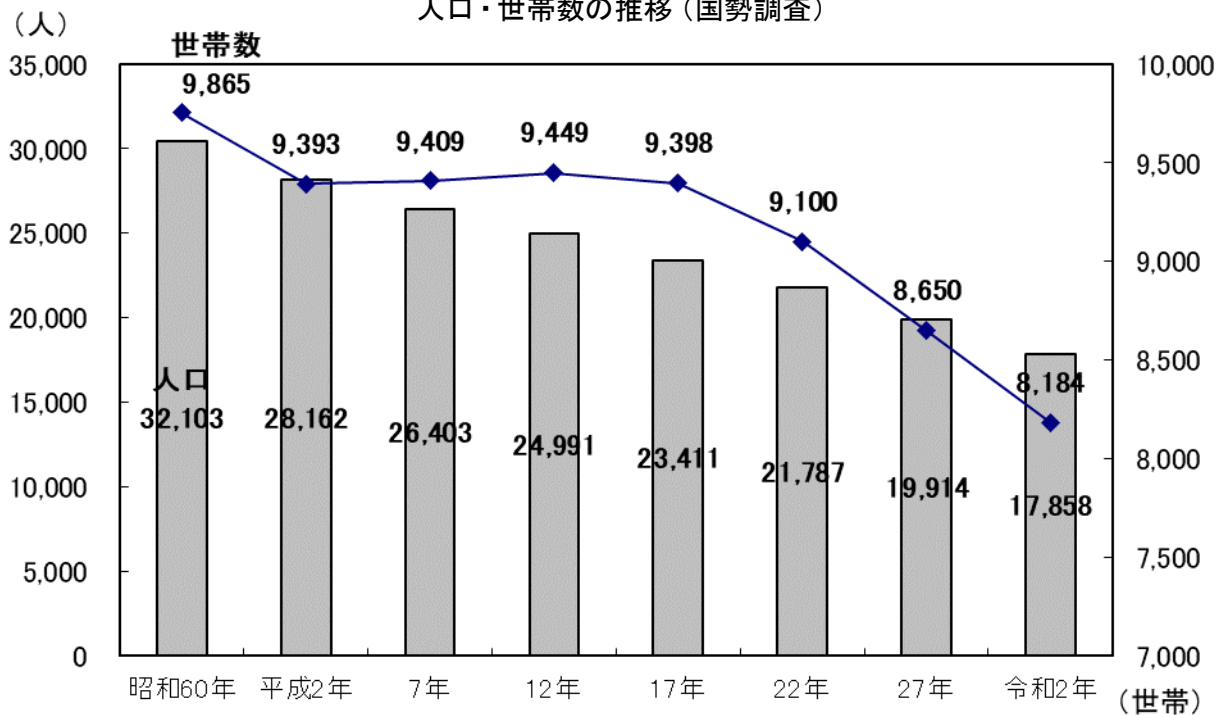
| 区 分 | 士別観測所 | | 朝日観測所 | |
|-------------|----------|-------------------|----------|-------------------|
| | 極 値 | 記録年月日 | 極 値 | 記録年月日 |
| 最 高 気 温 | 37.0 °C | 2021(R 3)年 8月 7日 | 37.2°C | 2021(R 3)年 8月 7日 |
| 最 低 気 温 | -35.1 °C | 1985(S 60)年 1月25日 | -29.0 °C | 1978(S 53)年 2月17日 |
| 最 大 風 速 | 15 m/s | 2004(H16)年 9月 8日 | 14.5 m/s | 2017(H29)年11月11日 |
| 最 大 日 降 水 量 | 153 mm | 1981(S 56)年 8月 4日 | 168 mm | 1981(S 56)年 8月 4日 |
| 最大1時間降水量 | 72 mm | 2015(H27)年 8月14日 | 53.5 mm | 2012(H24)年 7月31日 |
| 月間最大降水量 | 437 mm | 1981(S 56)年 8月 | 439 mm | 1981(S 56)年 8月 |
| 月間最少降水量 | 7 mm | 2011(H23)年 2月 | 12 mm | 2014(H26)年 2月 |
| 月間最大日照時間 | 244.0時間 | 2021(R 3)年 6月 | 263.3時間 | 2021(R 3)年 6月 |
| 月間最少日照時間 | 25.7時間 | 2023(R 5)年12月 | 34.2時間 | 2022(R 4)年12月 |

注) アメダス観測開始の1976年以降の観測値。

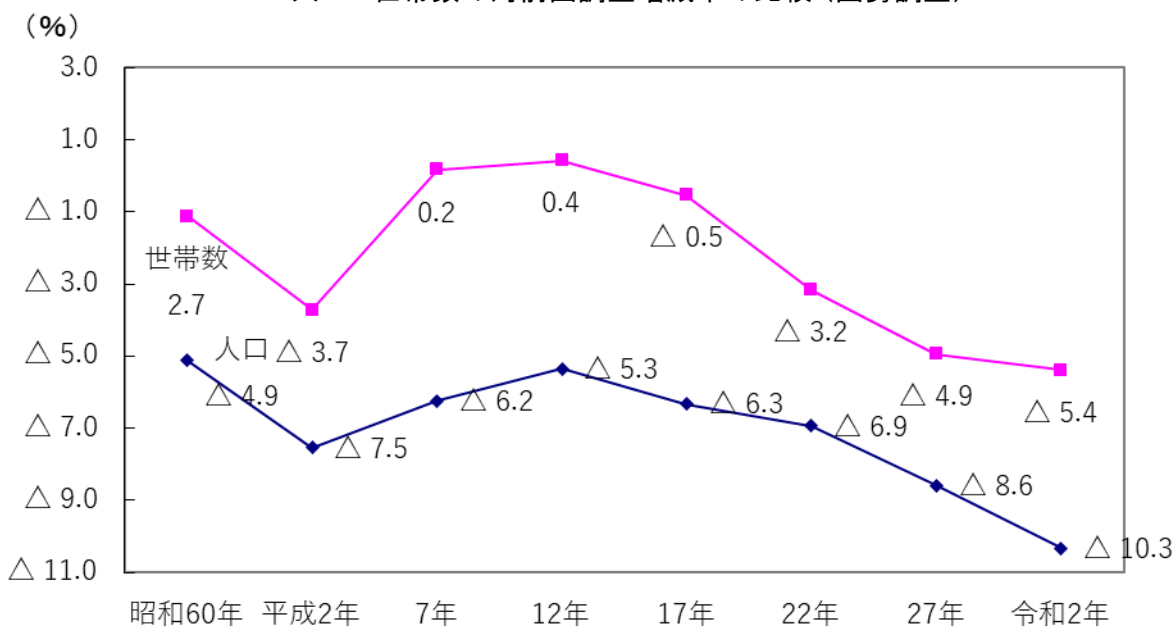
〈資料〉 気象庁ホームページ

2. 人口

人口・世帯数の推移（国勢調査）



人口・世帯数の対前回調査増減率の比較（国勢調査）



1. 人口の推移〔士別市〕

| 西暦 | 年次 | 世帯数 | 人 口 | | | 1世帯当たり 人員 | 備 考 |
|------|---------|-------|--------|--------|--------|--------------|-----------------------------|
| | | | 総数 | 男 | 女 | | |
| 1898 | 明治 31 年 | 5 | 14 | … | … | 2.8 | 和人来住始め |
| 1899 | 32 | 100 | 385 | … | … | 3.9 | 屯田兵100戸入植・士別開基 |
| 1900 | 33 | 180 | 716 | … | … | 4.0 | |
| 1901 | 34 | 570 | 2,193 | … | … | 3.8 | |
| 1902 | 35 | 787 | 2,520 | 1,420 | 1,100 | 3.2 | 士別村戸長役場設置 |
| 1903 | 36 | 690 | 3,557 | 1,954 | 1,603 | 5.2 | |
| 1904 | 37 | 1,108 | 4,400 | 2,461 | 1,939 | 4.0 | |
| 1905 | 38 | 1,162 | 5,743 | 3,110 | 2,633 | 4.9 | |
| 1906 | 39 | 1,739 | 6,935 | 3,726 | 3,209 | 4.0 | 士別村2級町村制施行 |
| 1907 | 40 | 2,089 | 8,331 | 4,458 | 3,873 | 4.0 | |
| 1908 | 41 | 2,012 | 9,790 | 5,257 | 4,533 | 4.9 | |
| 1909 | 42 | 2,079 | 10,705 | 5,815 | 4,890 | 5.1 | |
| 1910 | 43 | 2,127 | 11,769 | 6,380 | 5,389 | 5.5 | |
| 1911 | 44 | 2,198 | 13,065 | 6,986 | 6,079 | 5.9 | |
| 1912 | 大正 1 年 | 2,356 | 14,709 | 7,866 | 6,843 | 6.2 | |
| 1913 | 2 | 1,661 | 9,302 | 4,837 | 4,465 | 5.6 | 上士別村分村 |
| 1915 | 4 | … | … | … | … | … | 士別町制施行 |
| 1916 | 5 | 1,886 | 11,263 | 5,820 | 5,443 | 6.0 | |
| 1920 | 9 | 2,480 | 13,103 | 6,912 | 6,191 | 5.3 | 第1回国勢調査 |
| 1923 | 12 | 2,640 | 11,459 | 7,022 | 4,437 | 4.3 | |
| 1924 | 13 | 2,590 | 13,803 | 8,167 | 5,636 | 5.3 | |
| 1925 | 14 | 2,307 | 12,843 | 6,642 | 6,201 | 5.6 | 国勢調査 |
| 1926 | 昭和 1 年 | 2,342 | 13,914 | 7,194 | 6,720 | 5.9 | |
| 1927 | 2 | 2,358 | 13,124 | 6,781 | 6,343 | 5.6 | |
| 1928 | 3 | 2,505 | 13,952 | 7,214 | 6,738 | 5.6 | |
| 1929 | 4 | 2,345 | 13,062 | 6,754 | 6,308 | 5.6 | |
| 1930 | 5 | 2,529 | 14,882 | 7,750 | 7,132 | 5.9 | 国勢調査 |
| 1931 | 6 | 2,466 | 15,799 | 8,902 | 6,897 | 6.4 | |
| 1932 | 7 | 2,388 | 14,767 | 7,433 | 7,334 | 6.2 | |
| 1933 | 8 | 2,376 | 14,767 | 7,658 | 7,109 | 6.2 | |
| 1934 | 9 | 2,351 | 14,525 | 7,613 | 6,912 | 6.2 | |
| 1935 | 10 | 2,579 | 15,515 | 8,214 | 7,301 | 6.0 | 国勢調査 |
| 1936 | 11 | 2,662 | 16,028 | 8,466 | 7,562 | 6.0 | |
| 1940 | 15 | 2,547 | 16,909 | 9,357 | 7,552 | 6.6 | 国勢調査 |
| 1944 | 19 | 2,717 | 14,261 | 6,610 | 7,651 | 5.2 | |
| 1945 | 20 | 3,080 | 18,065 | 8,670 | 9,395 | 5.9 | |
| 1946 | 21 | 3,354 | 18,540 | 9,151 | 9,389 | 5.5 | |
| 1947 | 22 | 3,506 | 19,612 | 9,670 | 9,942 | 5.6 | 臨時国勢調査 |
| 1948 | 23 | 3,597 | 20,066 | 9,974 | 10,092 | 5.6 | |
| 1949 | 24 | 3,703 | 20,679 | 10,310 | 10,369 | 5.6 | |
| 1950 | 25 | 3,700 | 20,880 | 10,379 | 10,501 | 5.6 | 国勢調査 |
| 1951 | 26 | 3,767 | 21,245 | 10,539 | 10,706 | 5.6 | |
| 1952 | 27 | 3,732 | 21,273 | 10,592 | 10,681 | 5.7 | |
| 1953 | 28 | 4,021 | 22,080 | 11,016 | 11,064 | 5.5 | |
| 1954 | 昭和 29 年 | 6,771 | 39,160 | 19,669 | 19,491 | 5.8 | 士別市制施行（士別町・上士別村・多寄村・温根別村合併） |
| 1955 | 30 | 6,808 | 39,191 | 19,698 | 19,493 | 5.8 | 国勢調査 |
| 1956 | 31 | 7,085 | 40,196 | 20,165 | 20,031 | 5.7 | |
| 1957 | 32 | 7,271 | 40,620 | 20,342 | 20,278 | 5.6 | |
| 1958 | 33 | 7,387 | 40,631 | 20,319 | 20,312 | 5.5 | |
| 1959 | 34 | 7,628 | 40,981 | 20,490 | 20,491 | 5.4 | |
| 1960 | 35 | 7,678 | 38,951 | 19,218 | 19,733 | 5.1 | 国勢調査 |

(つづき)

| 西暦 | 年次 | 世帯数 | 人 口 | | | 1世帯当たり 人員 | 備 考 |
|------|------|-------|--------|--------|--------|--------------|---------------------------|
| | | | 総数 | 男 | 女 | | |
| 1961 | 36 | 8,047 | 41,218 | 20,544 | 20,674 | 5.1 | |
| 1962 | 37 | 8,308 | 41,203 | 20,512 | 20,691 | 5.0 | |
| 1963 | 38 | 8,535 | 41,147 | 20,480 | 20,667 | 4.8 | |
| 1964 | 39 | 8,747 | 41,100 | 20,471 | 20,629 | 4.7 | |
| 1965 | 40 | 8,335 | 36,502 | 17,835 | 18,667 | 4.4 | 国勢調査 |
| 1966 | 41 | 9,006 | 37,758 | 18,589 | 19,169 | 4.2 | |
| 1967 | 42 | 9,279 | 37,648 | 18,504 | 19,144 | 4.1 | |
| 1968 | 43 | 9,375 | 36,858 | 18,109 | 18,749 | 3.9 | |
| 1969 | 44 | 9,359 | 36,028 | 17,591 | 18,437 | 3.8 | |
| 1970 | 45 | 8,569 | 33,044 | 15,880 | 17,164 | 3.9 | 国勢調査 |
| 1971 | 46 | 9,231 | 33,868 | 16,468 | 17,400 | 3.7 | |
| 1972 | 47 | 9,191 | 33,124 | 16,138 | 16,986 | 3.6 | |
| 1973 | 48 | 9,118 | 32,333 | 15,760 | 16,573 | 3.5 | |
| 1974 | 49 | 9,063 | 31,610 | 15,402 | 16,208 | 3.5 | |
| 1975 | 50 | 8,531 | 30,028 | 14,499 | 15,529 | 3.5 | 国勢調査 |
| 1976 | 51 | 9,036 | 30,879 | 15,064 | 15,815 | 3.4 | |
| 1977 | 52 | 9,029 | 30,606 | 14,896 | 15,710 | 3.4 | |
| 1978 | 53 | 9,058 | 30,431 | 14,808 | 15,623 | 3.4 | |
| 1979 | 54 | 9,108 | 30,155 | 14,698 | 15,457 | 3.3 | |
| 1980 | 55 | 8,821 | 28,970 | 13,973 | 14,997 | 3.3 | 国勢調査 |
| 1981 | 56 | 9,194 | 29,762 | 14,497 | 15,265 | 3.2 | |
| 1982 | 57 | 9,204 | 29,419 | 14,305 | 15,114 | 3.2 | |
| 1983 | 58 | 9,198 | 29,048 | 14,145 | 14,903 | 3.2 | |
| 1984 | 59 | 9,158 | 28,705 | 13,925 | 14,780 | 3.1 | |
| 1985 | 60 | 8,837 | 27,719 | 13,374 | 14,345 | 3.1 | 国勢調査 |
| 1986 | 61 | 9,031 | 27,944 | 13,481 | 14,463 | 3.1 | |
| 1987 | 62 | 8,995 | 27,566 | 13,259 | 14,307 | 3.1 | |
| 1988 | 63 | 8,961 | 27,300 | 13,109 | 14,191 | 3.0 | |
| 1989 | 平成元年 | 8,883 | 26,828 | 12,866 | 13,962 | 3.0 | |
| 1990 | 2 | 8,505 | 25,754 | 12,183 | 13,571 | 3.0 | 国勢調査 |
| 1991 | 3 | 8,835 | 25,988 | 12,409 | 13,579 | 2.9 | |
| 1992 | 4 | 8,839 | 25,716 | 12,233 | 13,483 | 2.9 | |
| 1993 | 5 | 8,849 | 25,341 | 12,081 | 13,260 | 2.9 | |
| 1994 | 6 | 8,821 | 24,991 | 11,925 | 13,066 | 2.8 | |
| 1995 | 7 | 8,551 | 24,293 | 11,537 | 12,756 | 2.8 | 国勢調査 |
| 1996 | 8 | 8,938 | 24,467 | 11,641 | 12,826 | 2.7 | |
| 1997 | 9 | 9,006 | 24,316 | 11,625 | 12,691 | 2.7 | |
| 1998 | 10 | 9,058 | 24,125 | 11,521 | 12,604 | 2.7 | |
| 1999 | 11 | 9,116 | 24,003 | 11,490 | 12,513 | 2.6 | |
| 2000 | 12 | 8,602 | 23,065 | 10,914 | 12,151 | 2.7 | 国勢調査 |
| 2001 | 13 | 9,119 | 23,372 | 11,133 | 12,239 | 2.6 | |
| 2002 | 14 | 9,121 | 23,179 | 11,018 | 12,161 | 2.5 | |
| 2003 | 15 | 9,136 | 22,836 | 10,856 | 11,980 | 2.5 | |
| 2004 | 16 | 9,135 | 22,494 | 10,674 | 11,820 | 2.5 | |
| 2005 | 17 | 9,398 | 23,411 | 10,978 | 12,433 | 2.5 | 17.9.1朝日町と合併し新士別市 国勢調査 |
| 2006 | 18 | 9,975 | 23,635 | 11,192 | 12,443 | 2.4 | |
| 2007 | 19 | 9,932 | 23,265 | 10,974 | 12,291 | 2.3 | |
| 2008 | 20 | 9,910 | 22,826 | 10,756 | 12,070 | 2.3 | |
| 2009 | 21 | 9,965 | 22,537 | 10,600 | 11,937 | 2.3 | |
| 2010 | 22 | 9,100 | 21,787 | 10,205 | 11,582 | 2.4 | 国勢調査 |

(つづき)

| 西暦 | 年次 | 世帯数 | 人口 | | | 1世帯当たり 人員 | 備考 |
|------|------|-------|--------|--------|--------|--------------|------|
| | | | 総数 | 男 | 女 | | |
| 2011 | 23 | 9,914 | 21,804 | 10,276 | 11,528 | 2.2 | |
| 2012 | 24 | 9,921 | 21,513 | 10,143 | 11,370 | 2.2 | |
| 2013 | 25 | 9,879 | 21,179 | 9,971 | 11,208 | 2.1 | |
| 2014 | 26 | 9,763 | 20,753 | 9,807 | 10,946 | 2.1 | |
| 2015 | 27 | 8,650 | 19,914 | 9,382 | 10,532 | 2.3 | 国勢調査 |
| 2016 | 28 | 9,581 | 19,794 | 9,338 | 10,456 | 2.1 | |
| 2017 | 29 | 9,487 | 19,410 | 9,167 | 10,243 | 2.0 | |
| 2018 | 30 | 9,390 | 19,032 | 8,996 | 10,036 | 2.0 | |
| 2019 | 令和元年 | 9,318 | 18,652 | 8,820 | 9,832 | 2.0 | |
| 2020 | 2 | 8,184 | 17,848 | 8,416 | 9,442 | 2.2 | 国勢調査 |
| 2021 | 3 | 9,137 | 17,777 | 8,444 | 9,333 | 1.9 | |
| 2022 | 4 | 9,055 | 17,402 | 8,289 | 9,113 | 1.9 | |
| 2023 | 5 | 8,905 | 16,976 | 8,111 | 8,865 | 1.9 | |

<資料> 「土別町勢要覧」「土別市史」「国勢調査」「住民基本台帳」

2. 人口の推移〔旧朝日町〕

| 西暦 | 年次 | 世帯数 | 人 口 | | | 1世帯当たり 人員 | 備 考 |
|------|---------|-------|-------|-------|-------|--------------|---------------------------|
| | | | 総数 | 男 | 女 | | |
| 1949 | 昭和 24 年 | 944 | 5,543 | 2,803 | 2,740 | 5.9 | 上士別村から朝日村として分村 国勢調査 |
| 1950 | 25 | 976 | 5,557 | 2,818 | 2,739 | 5.7 | |
| 1951 | 26 | 993 | 5,601 | 2,847 | 2,754 | 5.6 | 国勢調査 |
| 1952 | 27 | 971 | 5,630 | 2,856 | 2,774 | 5.8 | |
| 1953 | 28 | 984 | 5,810 | 2,943 | 2,867 | 5.9 | 国勢調査 |
| 1954 | 29 | 996 | 5,898 | 2,959 | 2,939 | 5.9 | |
| 1955 | 30 | 1,103 | 6,145 | 3,167 | 2,978 | 5.6 | 国勢調査 |
| 1956 | 31 | 1,068 | 6,276 | 3,151 | 3,125 | 5.9 | |
| 1957 | 32 | 1,160 | 6,396 | 3,209 | 3,187 | 5.5 | 国勢調査 |
| 1958 | 33 | 1,198 | 6,493 | 3,240 | 3,253 | 5.4 | |
| 1959 | 34 | 1,219 | 6,424 | 3,227 | 3,197 | 5.3 | 町政施行 |
| 1960 | 35 | 1,288 | 6,754 | 3,561 | 3,193 | 5.2 | |
| 1961 | 36 | 1,268 | 6,484 | 3,237 | 3,247 | 5.1 | 国勢調査 |
| 1962 | 37 | 1,296 | 6,464 | 3,208 | 3,256 | 5.0 | |
| 1963 | 38 | 1,332 | 6,475 | 3,206 | 3,269 | 4.9 | 町政施行 |
| 1964 | 39 | 1,310 | 6,189 | 3,055 | 3,134 | 4.7 | |
| 1965 | 40 | 1,334 | 6,141 | 3,220 | 2,921 | 4.6 | 国勢調査 |
| 1966 | 41 | 1,189 | 5,427 | 2,683 | 2,744 | 4.6 | |
| 1967 | 42 | 1,229 | 5,264 | 2,579 | 2,685 | 4.3 | 国勢調査 |
| 1968 | 43 | 1,220 | 5,199 | 2,550 | 2,649 | 4.3 | |
| 1969 | 44 | 1,193 | 5,044 | 2,482 | 2,562 | 4.2 | 国勢調査 |
| 1970 | 45 | 1,203 | 5,101 | 2,661 | 2,440 | 4.2 | |
| 1971 | 46 | 1,137 | 4,506 | 2,183 | 2,323 | 4.0 | 国勢調査 |
| 1972 | 47 | 1,138 | 4,302 | 2,080 | 2,222 | 3.8 | |
| 1973 | 48 | 1,121 | 4,154 | 1,996 | 2,158 | 3.7 | 国勢調査 |
| 1974 | 49 | 1,087 | 3,983 | 1,925 | 2,058 | 3.7 | |
| 1975 | 50 | 1,077 | 3,713 | 1,784 | 1,929 | 3.4 | 国勢調査 |
| 1976 | 51 | 1,043 | 3,772 | 1,818 | 1,954 | 3.6 | |
| 1977 | 52 | 1,006 | 3,555 | 1,725 | 1,830 | 3.5 | 国勢調査 |
| 1978 | 53 | 979 | 3,414 | 1,666 | 1,748 | 3.5 | |
| 1979 | 54 | 987 | 3,292 | 1,605 | 1,687 | 3.3 | 国勢調査 |
| 1980 | 55 | 1,044 | 3,133 | 1,545 | 1,588 | 3.0 | |
| 1981 | 56 | 966 | 3,145 | 1,534 | 1,611 | 3.3 | 国勢調査 |
| 1982 | 57 | 955 | 3,085 | 1,501 | 1,584 | 3.2 | |
| 1983 | 58 | 947 | 2,991 | 1,456 | 1,535 | 3.2 | 国勢調査 |
| 1984 | 59 | 935 | 2,907 | 1,412 | 1,495 | 3.1 | |
| 1985 | 60 | 918 | 2,740 | 1,330 | 1,410 | 3.0 | 国勢調査 |
| 1986 | 61 | 903 | 2,769 | 1,343 | 1,426 | 3.1 | |
| 1987 | 62 | 892 | 2,703 | 1,309 | 1,394 | 3.0 | 国勢調査 |
| 1988 | 63 | 886 | 2,642 | 1,287 | 1,355 | 3.0 | |
| 1989 | 平成 元年 | 881 | 2,583 | 1,251 | 1,332 | 2.9 | 国勢調査 |
| 1990 | 2 | 888 | 2,408 | 1,162 | 1,246 | 2.7 | |
| 1991 | 3 | 895 | 2,444 | 1,165 | 1,279 | 2.7 | 国勢調査 |
| 1992 | 4 | 903 | 2,365 | 1,129 | 1,236 | 2.6 | |
| 1993 | 5 | 898 | 2,303 | 1,092 | 1,211 | 2.6 | 国勢調査 |
| 1994 | 6 | 890 | 2,235 | 1,064 | 1,171 | 2.5 | |
| 1995 | 7 | 858 | 2,110 | 1,003 | 1,107 | 2.5 | 国勢調査 |
| 1996 | 8 | 878 | 2,153 | 1,030 | 1,123 | 2.5 | |
| 1997 | 9 | 896 | 2,127 | 1,027 | 1,100 | 2.4 | 国勢調査 |
| 1998 | 10 | 894 | 2,089 | 1,008 | 1,081 | 2.3 | |
| 1999 | 11 | 888 | 2,043 | 978 | 1,065 | 2.3 | 国勢調査 |
| 2000 | 12 | 847 | 1,926 | 918 | 1,008 | 2.3 | |
| 2001 | 13 | 891 | 2,014 | 962 | 1,052 | 2.3 | 国勢調査 |
| 2002 | 14 | 880 | 1,954 | 936 | 1,018 | 2.2 | |
| 2003 | 15 | 877 | 1,910 | 918 | 992 | 2.2 | 国勢調査 |
| 2004 | 16 | 869 | 1,870 | 895 | 975 | 2.2 | |
| 2005 | 17 | 799 | 1,772 | 837 | 935 | 2.2 | 17.9.1士別市と合併し新士別市 国勢調査 |

3. 人口の推移〔旧村別〕

上 士 別 村

| 西暦 | 年 次 | 世帯数 | 人 口 | | | 1世帯当たり 人員 | 備 考 |
|------|--------|-------|--------|-------|-------|--------------|---|
| | | | 総数 | 男 | 女 | | |
| 1913 | 大正 2 年 | 1,004 | 5,926 | 3,172 | 2,754 | 5.9 | 士別村から分村 朝日村が分村 29.7.1 1町3村が合併し士別市 |
| 1916 | 5 | 1,384 | 7,983 | 4,416 | 3,567 | 5.8 | |
| 1918 | 7 | 1,339 | 8,729 | 4,513 | 4,216 | 6.5 | |
| 1920 | 9 | 1,187 | 7,383 | 3,853 | 3,530 | 6.2 | |
| 1933 | 昭和 8 年 | 1,691 | 10,138 | 5,270 | 4,868 | 6.0 | |
| 1943 | 18 | 1,648 | 10,226 | 4,816 | 5,410 | 6.2 | |
| 1949 | 24 | 1,243 | 7,556 | 3,834 | 3,722 | 6.1 | |
| 1950 | 25 | 1,241 | 7,588 | 3,863 | 3,725 | 6.1 | |
| 1951 | 26 | 1,248 | 7,575 | 3,893 | 3,682 | 6.1 | |
| 1952 | 27 | 1,252 | 7,750 | 3,972 | 3,778 | 6.2 | |
| 1953 | 28 | 1,274 | 7,790 | 3,969 | 3,821 | 6.1 | |

〈資料〉「上士別村勢要覧」「士別市史」

多 寄 村

| 西暦 | 年 次 | 世帯数 | 人 口 | | | 1世帯当たり 人員 | 備 考 |
|------|---------|----------------|------------------|--------|--------|--------------|---|
| | | | 総数 | 男 | 女 | | |
| 1909 | 明治 42 年 | 1,398 (492) | 6,458 (2,311) | … … | … … | 4.6 (4.7) | 風連別・上多寄・下多寄の合計 (上多寄地区分) 風連村から分村 29.7.1 1町3村が合併し士別市 |
| 1916 | 大正 5 年 | 1,559 | 8,969 | 4,685 | 4,284 | 5.8 | |
| 1921 | 10 | 1,652 | 9,534 | 4,895 | 4,639 | 5.8 | |
| 1926 | 昭和 元 年 | 1,786 | 10,954 | 5,593 | 5,361 | 6.1 | |
| 1930 | 5 | 2,124 | 13,372 | 7,094 | 6,278 | 6.3 | |
| 1935 | 10 | 2,346 | 13,906 | 7,124 | 6,782 | 5.9 | |
| 1938 | 13 | 615 | 3,791 | 1,892 | 1,899 | 6.2 | |
| 1940 | 15 | 612 | 3,737 | 1,888 | 1,849 | 6.1 | |
| 1943 | 18 | 524 | 3,063 | 1,444 | 1,619 | 5.8 | |
| 1945 | 20 | 668 | 3,665 | 1,829 | 1,836 | 5.5 | |
| 1948 | 23 | 676 | 4,174 | 2,040 | 2,134 | 6.2 | |
| 1950 | 25 | 719 | 4,422 | 2,189 | 2,233 | 6.2 | |
| 1953 | 28 | 724 | 4,527 | 2,265 | 2,262 | 6.3 | |

〈資料〉「多寄村誌」「士別市史」

温 根 別 村

| 西暦 | 年 次 | 世帯数 | 人 口 | | | 1世帯当たり 人員 | 備 考 |
|------|--------|-----|-------|-------|-------|--------------|---|
| | | | 総数 | 男 | 女 | | |
| 1927 | 昭和 2 年 | 542 | 3,303 | … | … | 6.1 | 剣淵村から分村 29.7.1 1町3村が合併し士別市 |
| 1930 | 5 | … | 3,823 | … | … | … | |
| 1935 | 10 | … | 4,709 | … | … | … | |
| 1940 | 15 | … | 4,441 | … | … | … | |
| 1948 | 23 | 681 | 4,242 | 2,092 | 2,150 | 6.2 | |
| 1949 | 24 | 718 | 4,410 | 2,183 | 2,227 | 6.1 | |
| 1950 | 25 | 723 | 4,464 | 2,209 | 2,255 | 6.2 | |
| 1951 | 26 | 727 | 4,458 | 2,214 | 2,244 | 6.1 | |
| 1952 | 27 | 708 | 4,382 | 2,174 | 2,208 | 6.2 | |
| 1953 | 28 | 710 | 4,401 | 2,204 | 2,197 | 6.2 | |

〈資料〉「国勢調査」

4. 年令別・男女別人口〔士別市〕

令和2年10月1日現在

| 年令別 | 総数 | 男 | 女 | 年令別 | 総数 | 男 | 女 | 年令別 | 総数 | 男 | 女 |
|--------|--------|-------|-------|--------|-------|-----|-----|--------|-------|-----|-----|
| 総数 | 17,858 | 8,416 | 9,442 | | | | | | | | |
| 0～4才 | 439 | 211 | 228 | 35～39才 | 821 | 425 | 396 | 70～74才 | 1,677 | 738 | 939 |
| 0 | 78 | 43 | 35 | 35 | 144 | 74 | 70 | 70 | 356 | 168 | 188 |
| 1 | 83 | 43 | 40 | 36 | 160 | 96 | 64 | 71 | 373 | 175 | 198 |
| 2 | 95 | 41 | 54 | 37 | 164 | 92 | 72 | 72 | 375 | 161 | 214 |
| 3 | 89 | 39 | 50 | 38 | 172 | 75 | 97 | 73 | 311 | 129 | 182 |
| 4 | 94 | 45 | 49 | 39 | 181 | 88 | 93 | 74 | 262 | 105 | 157 |
| 5～9才 | 557 | 283 | 274 | 40～44才 | 981 | 505 | 476 | 75～79才 | 1,369 | 582 | 787 |
| 5 | 107 | 56 | 51 | 40 | 175 | 109 | 66 | 75 | 251 | 104 | 147 |
| 6 | 116 | 58 | 58 | 41 | 182 | 80 | 102 | 76 | 292 | 124 | 168 |
| 7 | 87 | 45 | 42 | 42 | 205 | 108 | 97 | 77 | 279 | 127 | 152 |
| 8 | 117 | 62 | 55 | 43 | 197 | 98 | 99 | 78 | 279 | 117 | 162 |
| 9 | 130 | 62 | 68 | 44 | 222 | 110 | 112 | 79 | 268 | 110 | 158 |
| 10～14才 | 656 | 361 | 295 | 45～49才 | 1,200 | 596 | 604 | 80～84才 | 1,268 | 499 | 769 |
| 10 | 119 | 70 | 49 | 45 | 236 | 120 | 116 | 80 | 275 | 110 | 165 |
| 11 | 129 | 65 | 64 | 46 | 255 | 117 | 138 | 81 | 244 | 95 | 149 |
| 12 | 124 | 71 | 53 | 47 | 253 | 113 | 140 | 82 | 262 | 115 | 147 |
| 13 | 146 | 79 | 67 | 48 | 212 | 110 | 102 | 83 | 251 | 94 | 157 |
| 14 | 138 | 76 | 62 | 49 | 244 | 136 | 108 | 84 | 236 | 85 | 151 |
| 15～19才 | 614 | 315 | 299 | 50～54才 | 1,158 | 562 | 596 | 85～89才 | 863 | 354 | 509 |
| 15 | 146 | 78 | 68 | 50 | 226 | 111 | 115 | 85 | 216 | 83 | 133 |
| 16 | 127 | 62 | 65 | 51 | 225 | 115 | 110 | 86 | 174 | 74 | 100 |
| 17 | 135 | 72 | 63 | 52 | 227 | 109 | 118 | 87 | 167 | 73 | 94 |
| 18 | 129 | 60 | 69 | 53 | 282 | 133 | 149 | 88 | 169 | 69 | 100 |
| 19 | 77 | 43 | 34 | 54 | 198 | 94 | 104 | 89 | 137 | 55 | 82 |
| 20～24才 | 415 | 226 | 189 | 55～59才 | 1,193 | 576 | 617 | 90～94才 | 444 | 126 | 318 |
| 20 | 72 | 28 | 44 | 55 | 243 | 113 | 130 | 90 | 114 | 35 | 79 |
| 21 | 70 | 42 | 28 | 56 | 236 | 109 | 127 | 91 | 106 | 36 | 70 |
| 22 | 88 | 52 | 36 | 57 | 233 | 107 | 126 | 92 | 80 | 23 | 57 |
| 23 | 85 | 49 | 36 | 58 | 232 | 115 | 117 | 93 | 73 | 14 | 59 |
| 24 | 100 | 55 | 45 | 59 | 249 | 132 | 117 | 94 | 71 | 18 | 53 |
| 25～29才 | 512 | 308 | 204 | 60～64才 | 1,300 | 644 | 656 | 95～99才 | 144 | 25 | 119 |
| 25 | 102 | 64 | 38 | 60 | 274 | 138 | 136 | 95 | 42 | 10 | 32 |
| 26 | 98 | 65 | 33 | 61 | 278 | 145 | 133 | 96 | 40 | 5 | 35 |
| 27 | 96 | 57 | 39 | 62 | 262 | 120 | 142 | 97 | 28 | 7 | 21 |
| 28 | 112 | 72 | 40 | 63 | 239 | 114 | 125 | 98 | 19 | 1 | 18 |
| 29 | 104 | 50 | 54 | 64 | 247 | 127 | 120 | 99 | 15 | 2 | 13 |
| 30～34才 | 609 | 333 | 276 | 65～69才 | 1,555 | 716 | 839 | 100才～ | 30 | 4 | 26 |
| 30 | 104 | 58 | 46 | 65 | 261 | 106 | 155 | 不詳 | 53 | 27 | 26 |
| 31 | 98 | 57 | 41 | 66 | 281 | 140 | 141 | | | | |
| 32 | 130 | 63 | 67 | 67 | 336 | 158 | 178 | | | | |
| 33 | 125 | 65 | 60 | 68 | 318 | 147 | 171 | | | | |
| 34 | 152 | 90 | 62 | 69 | 359 | 165 | 194 | | | | |

〈資料〉「国勢調査」

5. 地区別人口の推移

(1) 住民基本台帳

各年9月30日現在

| 年次 | 世帯数 | | | | | |
|-------|-------|-------|-----|-----|-----|-----|
| | 総数 | 中央 | 上士別 | 多寄 | 温根別 | 朝日 |
| 平成12年 | 9,060 | 7,921 | 459 | 475 | 205 | 883 |
| 13 | 9,119 | 7,992 | 456 | 472 | 199 | 891 |
| 14 | 9,104 | 7,994 | 453 | 462 | 195 | 880 |
| 15 | 9,136 | 8,036 | 448 | 459 | 193 | 877 |
| 16 | 9,135 | 8,059 | 437 | 450 | 189 | 869 |
| 17 | 9,947 | 8,034 | 423 | 449 | 187 | 854 |
| 18 | 9,975 | 8,082 | 417 | 452 | 185 | 839 |
| 19 | 9,932 | 8,066 | 405 | 449 | 186 | 826 |
| 20 | 9,910 | 8,059 | 400 | 456 | 184 | 811 |
| 21 | 9,965 | 8,104 | 395 | 464 | 183 | 819 |
| 22 | 9,967 | 8,139 | 384 | 461 | 179 | 804 |
| 23 | 9,914 | 8,115 | 375 | 452 | 172 | 800 |
| 24 | 9,921 | 8,124 | 382 | 450 | 173 | 792 |
| 25 | 9,879 | 8,110 | 371 | 442 | 171 | 785 |
| 26 | 9,763 | 8,051 | 359 | 420 | 160 | 773 |
| 27 | 9,706 | 8,038 | 347 | 414 | 150 | 757 |
| 28 | 9,581 | 7,954 | 344 | 400 | 141 | 742 |
| 29 | 9,487 | 7,895 | 340 | 398 | 136 | 718 |
| 30 | 9,390 | 7,851 | 335 | 389 | 134 | 681 |
| 令和元年 | 9,318 | 7,797 | 332 | 391 | 128 | 670 |
| 2 | 9,218 | 7,715 | 328 | 385 | 128 | 662 |
| 3 | 9,137 | 7,648 | 324 | 376 | 128 | 661 |
| 4 | 8,985 | 7,551 | 323 | 365 | 120 | 626 |
| 5 | 8,905 | 7,481 | 309 | 363 | 119 | 633 |

| 年次 | 人口 | | | | | |
|-------|--------|--------|-------|-------|-----|-------|
| | 総数 | 中央 | 上士別 | 多寄 | 温根別 | 朝日 |
| 平成12年 | 23,648 | 20,149 | 1,388 | 1,484 | 627 | 1,997 |
| 13 | 23,372 | 19,980 | 1,352 | 1,433 | 607 | 2,014 |
| 14 | 23,073 | 19,766 | 1,323 | 1,408 | 576 | 1,954 |
| 15 | 22,836 | 19,593 | 1,292 | 1,383 | 568 | 1,910 |
| 16 | 22,494 | 19,372 | 1,251 | 1,338 | 533 | 1,870 |
| 17 | 23,984 | 19,114 | 1,201 | 1,308 | 523 | 1,838 |
| 18 | 23,635 | 18,911 | 1,172 | 1,260 | 503 | 1,789 |
| 19 | 23,265 | 18,683 | 1,115 | 1,224 | 501 | 1,742 |
| 20 | 22,826 | 18,405 | 1,076 | 1,189 | 479 | 1,677 |
| 21 | 22,537 | 18,214 | 1,042 | 1,164 | 457 | 1,660 |
| 23 | 21,804 | 17,739 | 992 | 1,092 | 409 | 1,572 |
| 24 | 21,513 | 17,527 | 989 | 1,071 | 401 | 1,525 |
| 25 | 21,179 | 17,299 | 944 | 1,049 | 385 | 1,502 |
| 26 | 20,753 | 17,042 | 896 | 993 | 361 | 1,461 |
| 27 | 20,293 | 16,749 | 857 | 962 | 335 | 1,390 |
| 28 | 19,794 | 16,370 | 821 | 934 | 319 | 1,350 |
| 29 | 19,410 | 16,104 | 802 | 902 | 305 | 1,297 |
| 30 | 19,032 | 15,859 | 780 | 874 | 291 | 1,228 |
| 令和元年 | 18,652 | 15,549 | 773 | 850 | 279 | 1,201 |
| 2 | 18,216 | 15,203 | 754 | 825 | 271 | 1,163 |
| 3 | 17,777 | 14,849 | 737 | 791 | 266 | 1,134 |
| 4 | 17,283 | 14,511 | 718 | 755 | 248 | 1,051 |
| 5 | 16,976 | 14,266 | 683 | 742 | 245 | 1,040 |

〈資料〉市市民課

注) 平成17年以降の世帯数・人口の総数は、士別・朝日の合計数。

(2) 国勢調査結果

令和2年10月1日現在

| 地区別 | 平成12年 | 平成17年 | 平成22年 | 平成27年 | 令和2年 | 平成27年との比較 | |
|----------|-------|-------|-------|-------|-------|-----------|---------|
| | | | | | | 増減 | 増減率 (%) |
| 合計 | 9,449 | 9,398 | 9,100 | 8,650 | 8,184 | △ 466 | △ 5.1 |
| 1 中央 | 7,499 | 7,546 | 7,439 | 7,154 | 6,862 | △ 292 | △ 3.9 |
| (1) 市街地 | 6,752 | 6,795 | 6,709 | 6,520 | 6,277 | △ 243 | △ 3.6 |
| (2) 北町 | 112 | 114 | 117 | 105 | 102 | △ 3 | △ 2.6 |
| (3) 下士別 | 146 | 141 | 113 | 104 | 99 | △ 5 | △ 4.4 |
| (4) 武徳 | 104 | 111 | 125 | 103 | 97 | △ 6 | △ 4.8 |
| (5) 川西 | 39 | 40 | 41 | 39 | 36 | △ 3 | △ 7.3 |
| (6) 南町 | 19 | 30 | 32 | 28 | 24 | △ 4 | △ 12.5 |
| (7) 南士別 | 56 | 53 | 52 | 46 | 42 | △ 4 | △ 7.7 |
| (8) 西士別 | 21 | 67 | 62 | 51 | 48 | △ 3 | △ 4.8 |
| (9) 学田 | 47 | … | … | … | … | … | … |
| (10) 中士別 | 203 | 195 | 188 | 158 | 137 | △ 21 | △ 11.2 |
| 2 上士別 | 450 | 408 | 369 | 324 | 293 | △ 31 | △ 8.4 |
| 3 多寄 | 447 | 432 | 405 | 372 | 343 | △ 29 | △ 7.2 |
| 4 温根別 | 206 | 213 | 164 | 133 | 114 | △ 19 | △ 11.6 |
| 5 朝日 | 847 | 799 | 723 | 667 | 572 | △ 95 | △ 13.1 |

| 地区別 | 平成12年 | 平成17年 | 平成22年 | 平成27年 | 令和2年 | 平成27年との比較 | |
|----------|--------|--------|--------|--------|--------|-----------|---------|
| | | | | | | 増減 | 増減率 (%) |
| 合計 | 24,991 | 23,411 | 21,787 | 19,914 | 17,858 | △ 2,056 | △ 9.4 |
| 1 中央 | 19,727 | 18,715 | 17,732 | 16,510 | 14,976 | △ 1,534 | △ 8.7 |
| (1) 市街地 | 17,258 | 16,471 | 15,779 | 14,835 | 13,541 | △ 1,294 | △ 8.2 |
| (2) 北町 | 334 | 320 | 299 | 268 | 233 | △ 35 | △ 11.7 |
| (3) 下士別 | 531 | 452 | 309 | 266 | 240 | △ 26 | △ 8.4 |
| (4) 武徳 | 393 | 351 | 359 | 313 | 254 | △ 59 | △ 16.4 |
| (5) 川西 | 156 | 135 | 121 | 103 | 85 | △ 18 | △ 14.9 |
| (6) 南町 | 55 | 82 | 79 | 73 | 56 | △ 17 | △ 21.5 |
| (7) 南士別 | 194 | 180 | 156 | 127 | 120 | △ 7 | △ 4.5 |
| (8) 西士別 | 72 | 198 | 167 | 142 | 124 | △ 18 | △ 10.8 |
| (9) 学田 | 133 | … | … | … | … | … | … |
| (10) 中士別 | 601 | 526 | 463 | 383 | 323 | △ 60 | △ 13.0 |
| 2 上士別 | 1,322 | 1,143 | 990 | 823 | 715 | △ 108 | △ 10.9 |
| 3 多寄 | 1,401 | 1,250 | 1,089 | 926 | 787 | △ 139 | △ 12.8 |
| 4 温根別 | 615 | 531 | 429 | 323 | 256 | △ 67 | △ 15.6 |
| 5 朝日 | 1,926 | 1,772 | 1,547 | 1,332 | 1,124 | △ 208 | △ 13.4 |

〈資料〉「国勢調査」

注) 平成12年調査で南町区域変更。平成17年調査で学田地区は西士別地区に統合。
平成22年調査で下士別・武徳区域変更。

6. 5才階級別男女人口

令和2年10月1日現在

| 5才階級別 | 平成27年 | | | | 令和2年 | | | |
|--------------------|--------|--------|-------|--------|--------|--------|-------|-------|
| | 総数 | 構成比(%) | 男 | 女 | 総数 | 構成比(%) | 男 | 女 |
| 総数 | 19,914 | 100.0 | 9,382 | 10,532 | 17,858 | 100.0 | 8,416 | 9,442 |
| 幼年人口 (0～14才) | 2,066 | 10.4 | 1,066 | 1,000 | 1,652 | 9.3 | 855 | 797 |
| 0～4才 | 567 | 2.8 | 294 | 273 | 439 | 2.5 | 211 | 228 |
| 5～9才 | 680 | 3.4 | 368 | 312 | 557 | 3.1 | 283 | 274 |
| 10～14才 | 819 | 4.1 | 404 | 415 | 656 | 3.7 | 361 | 295 |
| 生産年齢人口 (15～64才) | 10,384 | 52.1 | 5,195 | 5,189 | 8,803 | 49.3 | 4,490 | 4,313 |
| 15～19才 | 719 | 3.6 | 374 | 345 | 614 | 3.4 | 315 | 299 |
| 20～24才 | 510 | 2.6 | 278 | 232 | 415 | 2.3 | 226 | 189 |
| 25～29才 | 656 | 3.3 | 360 | 296 | 512 | 2.9 | 308 | 204 |
| 30～34才 | 852 | 4.3 | 442 | 410 | 609 | 3.4 | 333 | 276 |
| 35～39才 | 1,024 | 5.1 | 532 | 492 | 821 | 4.6 | 425 | 396 |
| 40～44才 | 1,230 | 6.2 | 603 | 627 | 981 | 5.5 | 505 | 476 |
| 45～49才 | 1,169 | 5.9 | 561 | 608 | 1,200 | 6.7 | 596 | 604 |
| 50～54才 | 1,248 | 6.3 | 598 | 650 | 1,158 | 6.5 | 562 | 596 |
| 55～59才 | 1,361 | 6.8 | 693 | 668 | 1,193 | 6.7 | 576 | 617 |
| 60～64才 | 1,615 | 8.1 | 754 | 861 | 1,300 | 7.3 | 644 | 656 |
| 老齢人口 (65才以上) | 7,451 | 37.4 | 3,112 | 4,339 | 7,350 | 41.2 | 3,044 | 4,306 |
| 65～69才 | 1,781 | 8.9 | 789 | 992 | 1,555 | 8.7 | 716 | 839 |
| 70～74才 | 1,526 | 7.7 | 667 | 859 | 1,677 | 9.4 | 738 | 939 |
| 75～79才 | 1,525 | 7.7 | 635 | 890 | 1,369 | 7.7 | 582 | 787 |
| 80～84才 | 1,275 | 6.4 | 583 | 692 | 1,268 | 7.1 | 499 | 769 |
| 85～89才 | 827 | 4.2 | 302 | 525 | 863 | 4.8 | 354 | 509 |
| 90～94才 | 372 | 1.9 | 103 | 269 | 444 | 2.5 | 126 | 318 |
| 95～99才 | 122 | 0.6 | 30 | 92 | 144 | 0.8 | 25 | 119 |
| 100才以上 | 23 | 0.1 | 3 | 20 | 30 | 0.2 | 4 | 26 |
| 不詳 | 13 | 0.1 | 9 | 4 | 53 | 0.3 | 27 | 26 |

〈資料〉「国勢調査」

7. 人口集中地区面積

令和2年10月1日現在

| 年次 | 面積 | | | 人口 | | | 人口密度 | |
|-------|--------------------------|----------------------------|-----------|-----------|-------------|-----------|----------------------------|------------------------------|
| | 全市 (km ²) | 集中地区 (km ²) | 割合 (%) | 全市 (人) | 集中地区 (人) | 割合 (%) | 全市 (人/km ²) | 集中地区 (人/km ²) |
| 平成12年 | 597.3 | 3.8 | 0.64 | 23,065 | 13,595 | 58.9 | 38.6 | 3,568.2 |
| 17 | 1,119.3 | 3.8 | 0.34 | 23,411 | 12,864 | 54.9 | 20.9 | 3,421.3 |
| 22 | 1,119.3 | 3.6 | 0.32 | 21,787 | 12,224 | 56.1 | 19.5 | 3,414.5 |
| 27 | 1,119.2 | 3.6 | 0.32 | 19,914 | 11,647 | 58.5 | 17.8 | 3,244.3 |
| 令和2年 | 1,119.2 | 3.6 | 0.32 | 17,858 | 10,468 | 58.6 | 16.0 | 2,915.9 |

〈資料〉「国勢調査」

注) 人口集中地区とは人口密度4,000人/km²以上の単位区が隣接し、5,000人以上の人口を有する地域。

8. 産業大分類別就業人口の推移

令和2年10月1日現在

| 産業大分類別 | 平成27年 | | 令和2年 | |
|---------------------|-------|--------|-------|--------|
| | 就業人口 | 構成比 | 就業人口 | 構成比 |
| 総数 | 9,507 | 100.00 | 8,810 | 100.00 |
| 第1次産業 | 1,730 | 18.19 | 1,481 | 18.19 |
| A 農業 | 1,652 | 17.37 | 1,417 | 17.37 |
| B 林業・狩猟業 | 78 | 0.82 | 64 | 0.82 |
| C 漁業・水産養殖業 | - | - | - | - |
| 第2次産業 | 1,655 | 17.40 | 1,525 | 17.40 |
| D 鉱業 | 12 | 0.13 | 11 | 0.13 |
| E 建設業 | 997 | 10.48 | 983 | 10.48 |
| F 製造業 | 646 | 6.79 | 531 | 6.79 |
| 第3次産業 | 5,805 | 61.06 | 5,454 | 61.06 |
| G 電気・ガス・水道・熱供給業 | 30 | 0.31 | 32 | 0.31 |
| H 情報通信業 | 22 | 0.24 | 22 | 0.24 |
| I 運輸業 | 374 | 3.93 | 322 | 3.93 |
| J 卸・小売業 | 1,209 | 12.71 | 1,061 | 12.71 |
| K 金融・保険業 | 125 | 1.32 | 125 | 1.32 |
| L 不動産業 | 62 | 0.65 | 60 | 0.65 |
| M 飲食店・宿泊業 | 472 | 4.96 | 406 | 4.96 |
| N 医療・福祉 | 1,289 | 13.56 | 1,272 | 13.56 |
| O 教育・学習支援業 | 347 | 3.65 | 346 | 3.65 |
| P 複合サービス事業 | 281 | 2.96 | 282 | 2.96 |
| Q サービス業(他に分類されないもの) | 1,122 | 11.80 | 1,100 | 11.80 |
| R 公務 | 472 | 4.97 | 426 | 4.97 |
| S 分類不能の産業 | 317 | 3.35 | 350 | 3.35 |

〈資料〉「国勢調査」

9. 地域別年齢別人口（5才階級）

令和2年10月1日現在

| 地域別 | 総数 | 0才～ 4才 | 5才～ 9才 | 10才～ 14才 | 15才～ 19才 | 20才～ 24才 | 25才～ 29才 | 30才～ 34才 | 35才～ 39才 | 40才～ 44才 | 45才～ 49才 | 50才～ 54才 |
|---------|--------|-----------|-----------|-------------|-------------|-------------|-------------|-------------|-------------|-------------|-------------|-------------|
| 合計 | 17,858 | 439 | 557 | 656 | 614 | 415 | 512 | 609 | 821 | 981 | 1,200 | 1,158 |
| 1 中央 | 14,976 | 391 | 479 | 576 | 539 | 369 | 456 | 551 | 707 | 871 | 1,056 | 1,013 |
| (1) 市街地 | 13,537 | 362 | 430 | 524 | 501 | 345 | 432 | 496 | 643 | 797 | 978 | 936 |
| (2) 北町 | 235 | 7 | 14 | 8 | 4 | 3 | 1 | 13 | 8 | 18 | 10 | 14 |
| (3) 下士別 | 240 | 6 | 3 | 6 | 6 | 8 | 3 | 12 | 10 | 9 | 14 | 11 |
| (4) 武徳 | 254 | 3 | 7 | 13 | 7 | 7 | 6 | 4 | 13 | 14 | 17 | 24 |
| (5) 川西 | 85 | 0 | 2 | 3 | 1 | 0 | 0 | 1 | 2 | 7 | 4 | 3 |
| (6) 南町 | 58 | 1 | 4 | 0 | 1 | 2 | 5 | 2 | 2 | 2 | 6 | 1 |
| (7) 南士別 | 120 | 3 | 3 | 5 | 5 | 0 | 4 | 7 | 8 | 4 | 7 | 5 |
| (8) 西士別 | 124 | 2 | 4 | 3 | 6 | 2 | 4 | 7 | 5 | 3 | 6 | 7 |
| (9) 中士別 | 323 | 7 | 12 | 14 | 8 | 2 | 1 | 9 | 16 | 17 | 14 | 12 |
| 2 上士別 | 715 | 15 | 23 | 28 | 21 | 12 | 20 | 18 | 33 | 24 | 38 | 33 |
| 3 多寄 | 787 | 14 | 22 | 15 | 20 | 11 | 14 | 15 | 38 | 39 | 31 | 41 |
| 4 温根別 | 256 | 6 | 8 | 9 | 6 | 4 | 4 | 7 | 14 | 7 | 18 | 13 |
| 5 朝日 | 1,124 | 13 | 25 | 28 | 28 | 19 | 18 | 18 | 29 | 40 | 57 | 58 |

(つづき)

| 地域別 | 55才～ 59才 | 60才～ 64才 | 65才～ 69才 | 70才～ 74才 | 75才～ 79才 | 80才～ 84才 | 85才 89才 | 90才 94才 | 95才 99才 | 100才 以上 | 不詳 |
|---------|-------------|-------------|-------------|-------------|-------------|-------------|------------|------------|------------|------------|----|
| 合計 | 1,193 | 1,300 | 1,555 | 1,677 | 1,369 | 1,268 | 863 | 444 | 144 | 30 | 53 |
| 1 中央 | 1,000 | 1,077 | 1,273 | 1,350 | 1,074 | 971 | 662 | 362 | 121 | 25 | 53 |
| (1) 市街地 | 905 | 948 | 1,102 | 1,195 | 959 | 874 | 594 | 327 | 114 | 25 | 50 |
| (2) 北町 | 17 | 21 | 22 | 36 | 10 | 12 | 12 | 5 | 0 | 0 | 0 |
| (3) 下士別 | 13 | 27 | 25 | 22 | 26 | 20 | 9 | 7 | 2 | 0 | 1 |
| (4) 武徳 | 12 | 24 | 27 | 24 | 19 | 17 | 10 | 5 | 1 | 0 | 0 |
| (5) 川西 | 2 | 14 | 12 | 14 | 7 | 5 | 6 | 1 | 1 | 0 | 0 |
| (6) 南町 | 5 | 3 | 7 | 4 | 6 | 5 | 1 | 1 | 0 | 0 | 0 |
| (7) 南士別 | 14 | 8 | 16 | 10 | 6 | 5 | 2 | 7 | 1 | 0 | 0 |
| (8) 西士別 | 17 | 10 | 13 | 14 | 7 | 4 | 8 | 2 | 0 | 0 | 0 |
| (9) 中士別 | 15 | 22 | 49 | 31 | 34 | 29 | 20 | 7 | 2 | 0 | 2 |
| 2 上士別 | 56 | 55 | 59 | 70 | 81 | 71 | 45 | 9 | 4 | 0 | 0 |
| 3 多寄 | 50 | 67 | 103 | 93 | 73 | 73 | 40 | 23 | 4 | 1 | 0 |
| 4 温根別 | 19 | 28 | 25 | 25 | 26 | 15 | 13 | 7 | 2 | 0 | 0 |
| 5 朝日 | 68 | 73 | 95 | 139 | 115 | 138 | 103 | 43 | 13 | 4 | 0 |

〈資料〉「国勢調査」

10. 世帯の種類別世帯数及び世帯人員（2区分）

令和2年10月1日現在

| 総数 | | 一般世帯 | | | 施設等の世帯 | |
|-------|--------|-------|--------|----------|--------|------|
| 世帯数 | 世帯人員 | 世帯数 | 世帯人員 | 一世帯当たり人員 | 世帯数 | 世帯人員 |
| 8,184 | 17,858 | 8,157 | 17,188 | 2.1 | 27 | 670 |

〈資料〉「国勢調査」

11. 一般世帯の世帯数・人員（10区分）

令和2年10月1日現在

| 世帯人員 | 総数 | 世帯人員が1人 | 世帯人員が2人 | 世帯人員が3人 | 世帯人員が4人 |
|------|-------|---------|---------|---------|---------|
| 世帯数 | 8,157 | 2,849 | 3,116 | 1,150 | 704 |

(つづき)

| 世帯人員 | 世帯人員が5人 | 世帯人員が6人 | 世帯人員が7人 | 世帯人員が8人 | 世帯人員が9人 | 世帯人員が10人以上 |
|------|---------|---------|---------|---------|---------|------------|
| 世帯数 | 241 | 64 | 18 | 10 | 4 | 1 |

〈資料〉「国勢調査」

12. 一般世帯の住居の種類・住宅の所有の関係（6区分）

令和2年10月1日現在

| 総数 | 住宅に住む一般世帯 | | | | | | | 住宅以外に住む一般世帯 |
|-------|-----------|-------|-------|-----------------|-------|------|-----|-------------|
| | 総数 | 主世帯 | | | | | 間借り | |
| | | 総数 | 持ち家 | 公営・都市再生機構・公社の借家 | 民営の借家 | 給与住宅 | | |
| 8,157 | 8,058 | 7,975 | 5,674 | 924 | 1,080 | 297 | 83 | 99 |

〈資料〉「国勢調査」

13. 外国人住民数

令和5年12月末現在

| 国籍 | 総数 | | | 男 | | 女 | |
|--------|-----|-------|-------|-------|-------|-------|-------|
| | 総数 | 16才未満 | 16才以上 | 16才未満 | 16才以上 | 16才未満 | 16才以上 |
| 総数 | 150 | 8 | 132 | 7 | 95 | 1 | 47 |
| アメリカ | 8 | 1 | 7 | 1 | 3 | - | 4 |
| ベトナム | 58 | 4 | 54 | 3 | 40 | 1 | 14 |
| 韓国 | 8 | - | 8 | - | 6 | - | 2 |
| 中国 | 25 | 2 | 13 | 2 | 14 | - | 9 |
| ミャンマー | 11 | - | 11 | - | 6 | - | 5 |
| インドネシア | 11 | - | 11 | - | 5 | - | 6 |
| その他 | 29 | 1 | 28 | 1 | 21 | - | 7 |

〈資料〉市市民課

14. 住民登録人口異動先別内訳

令和5年中

| 転入出先 | | 転入者数 | 転出者数 | 転入出先 | | 転入者数 | 転出者数 | 転入出先 | | 転入者数 | 転出者数 |
|------|-------|------|------|------|---------|------|------|-------|--------|------|------|
| 道内市 | 札幌市 | 58 | 130 | 道内町村 | 上川管内 | 35 | 63 | 道外都府県 | 東京都 | 13 | 20 |
| | 旭川市 | 66 | 181 | | 空知 " | 1 | 9 | | 神奈川県 | 11 | 9 |
| | 留萌市 | 3 | 5 | | 留萌 " | 4 | 10 | | 愛知県 | 9 | 14 |
| | 稚内市 | 4 | 5 | | 宗谷 " | 6 | 8 | | 大阪府 | 5 | 3 |
| | 名寄市 | 27 | 36 | | 網走 " | 12 | 14 | | その他の府県 | 50 | 66 |
| | 富良野市 | 4 | 15 | | 十勝 " | 10 | 17 | | 道外計 | 88 | 112 |
| | その他の市 | 67 | 114 | | その他の振興局 | 19 | 26 | | 国外 | 176 | 21 |
| | 市計 | 229 | 486 | | 町村計 | 87 | 147 | | 合計 | 264 | 133 |

〈資料〉市市民課

15. 人口動態の推移

各年12月末現在

| 年月次 | 人口 | 自然動態 | | | 社会動態 | | | その他 | | | 増減 |
|------|--------|------|-----|-------|------|-----|-------|-----|----|------|-------|
| | | 出生 | 死亡 | 増減 | 転入 | 転出 | 増減 | 増 | 減 | 増減 | |
| 令和元年 | 18,562 | 82 | 245 | △ 163 | 514 | 741 | △ 227 | - | 13 | △ 13 | △ 403 |
| 2 | 18,134 | 71 | 264 | △ 193 | 419 | 643 | △ 224 | - | 11 | △ 11 | △ 428 |
| 3 | 17,676 | 81 | 296 | △ 215 | 482 | 718 | △ 236 | - | 7 | △ 7 | △ 458 |
| 4 | 17,283 | 56 | 303 | △ 247 | 631 | 774 | △ 143 | - | 3 | △ 3 | △ 393 |
| 5 | 16,869 | 61 | 283 | △ 222 | 580 | 766 | △ 186 | ¥ - | 6 | △ 6 | △ 414 |

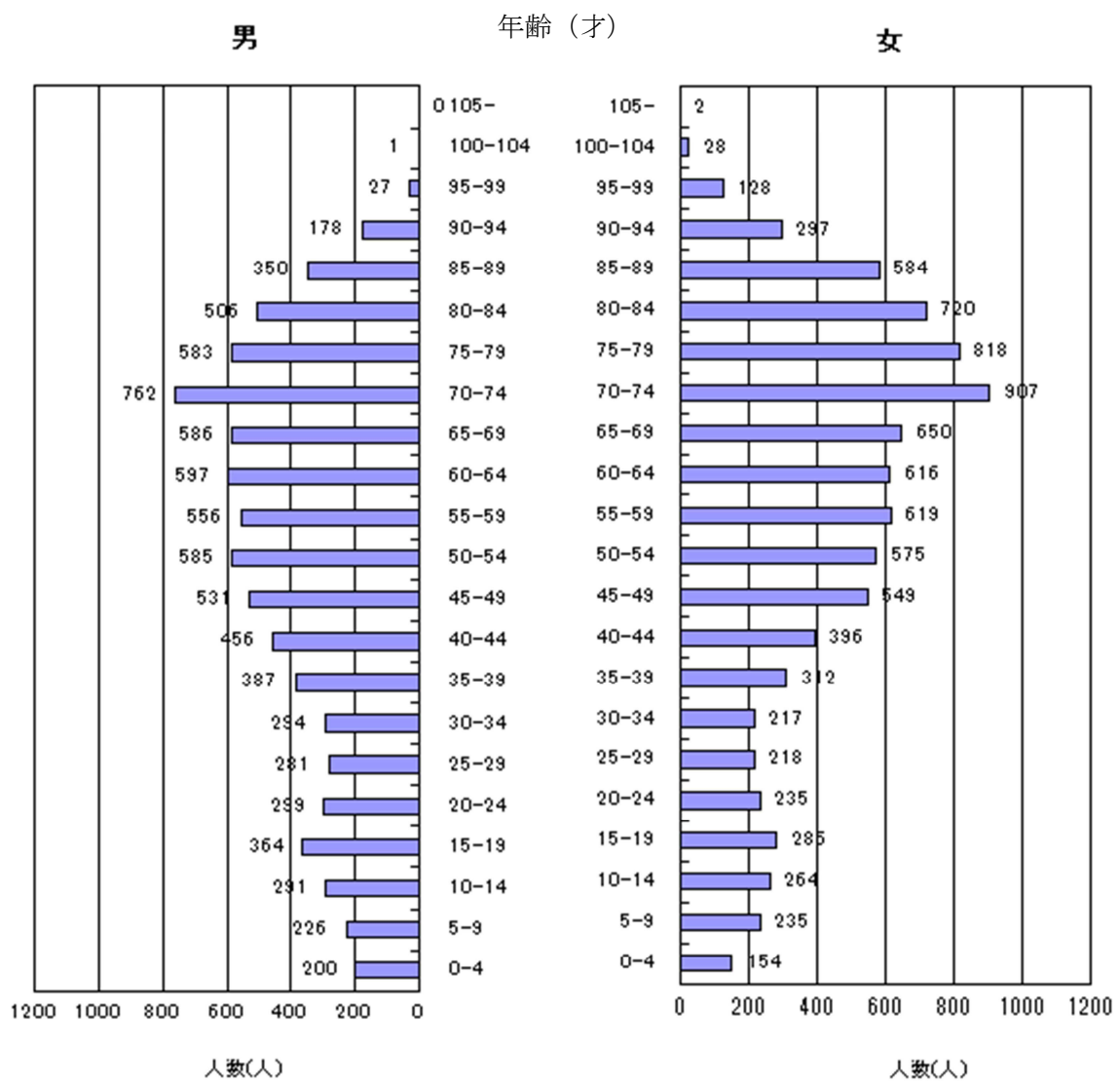
(令和5年各月末)

| | | | | | | | | | | | |
|-----|--------|---|----|------|-----|-----|------|---|---|-----|-------|
| 1月 | 17,271 | 4 | 19 | △ 15 | 28 | 24 | 4 | - | 1 | △ 1 | △ 12 |
| 2月 | 17,251 | 4 | 29 | △ 25 | 48 | 43 | 5 | - | - | 0 | △ 20 |
| 3月 | 17,133 | 4 | 29 | △ 25 | 83 | 176 | △ 93 | - | - | 0 | △ 118 |
| 4月 | 17,109 | 6 | 19 | △ 13 | 136 | 147 | △ 11 | - | - | 0 | △ 24 |
| 5月 | 17,051 | 6 | 31 | △ 25 | 37 | 68 | △ 31 | - | 2 | △ 2 | △ 58 |
| 6月 | 17,055 | 6 | 13 | △ 7 | 37 | 26 | 11 | - | - | 0 | 4 |
| 7月 | 17,025 | 6 | 21 | △ 15 | 33 | 48 | △ 15 | - | - | 0 | △ 30 |
| 8月 | 16,990 | 5 | 22 | △ 17 | 20 | 37 | △ 17 | - | 1 | △ 1 | △ 35 |
| 9月 | 16,976 | 5 | 27 | △ 22 | 37 | 29 | 8 | - | - | 0 | △ 14 |
| 10月 | 16,952 | 6 | 18 | △ 12 | 50 | 62 | △ 12 | - | - | 0 | △ 24 |
| 11月 | 16,897 | 4 | 28 | △ 24 | 37 | 67 | △ 30 | - | 1 | △ 1 | △ 55 |
| 12月 | 16,869 | 5 | 27 | △ 22 | 34 | 39 | △ 5 | - | 1 | △ 1 | △ 28 |

〈資料〉市市民課

16. 人口ピラミッド (令和5年12月末現在)

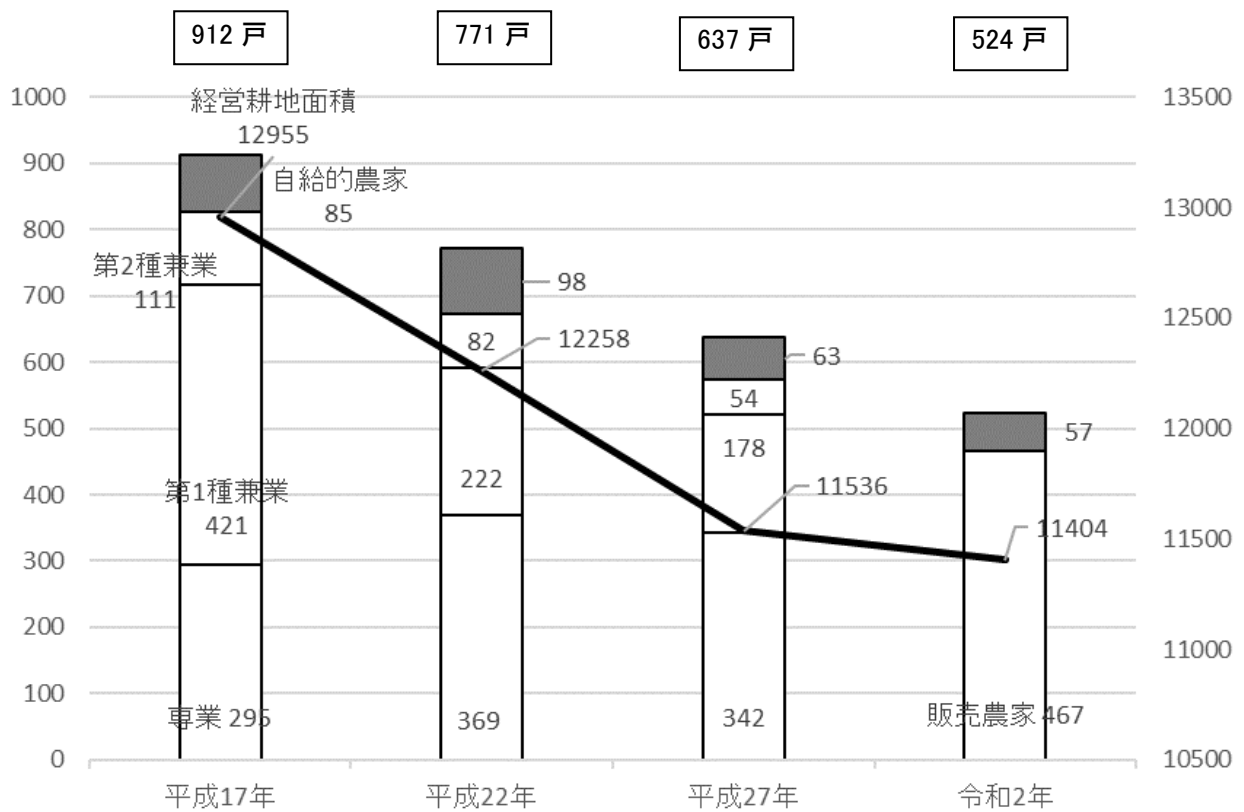
合計 16,869 人
 男 8,060 人
 女 8,809 人



〈資料〉市市民課

3. 農業・林業

農家数の推移（農林業センサス）



注) 「販売農家」は「専業農家」、「第1種兼業農家」、「第2種兼業農家」の合計値。
 注) 2020年農林業センサスから、上記3項目の集計を取りやめたため「販売農家」数のみ掲載。

1. 年度別農業概況

(1) 農家戸数及び経営耕地面積

単位：戸・ha

令和2年2月1日現在

| 年次 | 農家数 | | | | | | 経営耕地面積 |
|-------|-----|------|-----|-------|-------|-------|--------|
| | 総数 | 販売農家 | | | | 自給的農家 | |
| | | 総数 | 専業 | 第1種兼業 | 第2種兼業 | | |
| 平成22年 | 771 | 673 | 369 | 222 | 82 | 98 | 12,258 |
| 27 | 637 | 574 | 342 | 178 | 54 | 63 | 11,536 |
| 令和2年 | 524 | 467 | … | … | … | 57 | 11,404 |

〈資料〉「農林業センサス」

注) 「専業農家」とは、世帯員の中に兼業従事者が一人もない農家をいう。「第1種兼業農家」とは農業所得を主とする兼業農家をいう。「第2種兼業農家」とは、農業所得を従とする兼業農家をいう。

注) 2020年農林業センサスから「専業農家」及び「第1種兼業農家」、「第2種兼業農家」については集計していない。

(2) 主要農作物作付面積

単位：ha

各年度中

| 年度 | 耕地面積 | 主要作物作付面積 | | | | | |
|------|--------|----------|-------|------|-------|-----|------|
| | | 水稻 | 小麦 | 馬鈴しょ | 大豆 | てん菜 | たまねぎ |
| 30 | 16,600 | 2,700 | 1,870 | 198 | 2,230 | 704 | 158 |
| 令和元年 | 16,600 | 2,620 | 1,960 | 198 | 2,140 | 696 | 158 |
| 2 | 16,600 | 2,480 | 1,910 | 206 | 2,110 | 729 | 165 |
| 3 | 16,600 | 2,350 | 2,070 | 178 | 2,250 | 663 | 160 |
| 4 | 16,600 | 2,280 | 2,180 | 176 | 2,290 | 618 | 147 |

〈資料〉「北海道農林水産統計年報」

(3) 飼育家畜数

単位：頭・羽

各年2月1日現在

| 年次 | 乳用牛 | | | 肉用牛 | 馬 | 豚 | めん羊 | にわとり |
|------|-------|-------|--------------|--------|-----|--------|-------|------|
| | 総数 | 成牛 | 育成牛 0~24月 | | | | | |
| | (頭) | (頭) | (頭) | (頭) | (頭) | (頭) | (頭) | (羽) |
| 令和元年 | 4,740 | 2,695 | 2,045 | 10,924 | 21 | 7,801 | 1,106 | 546 |
| 2 | 4,589 | 1,972 | 2,617 | 10,766 | 15 | 7,177 | 900 | 454 |
| 3 | 4,609 | 2,590 | 2,019 | 10,500 | 14 | 12,782 | 975 | 546 |
| 4 | 4,673 | 2,522 | 2,151 | 10,758 | 8 | 12,744 | 902 | 482 |
| 5 | 4,368 | 2,440 | 1,928 | 10,906 | 6 | 15,580 | 1,009 | 595 |

〈資料〉市畜産林務課

注) 法人・団体等を含む。

2. 農業経営体

(1) 組織形態別農業経営体数

単位：経営体

令和2年2月1日現在

| 計 | 法人化している | | | | | 地方公共団体 | 法人化していない (個人経営体) |
|-----|---------|----------------|----------|------|-----|--------|---------------------|
| | 小計 | 農事組 合 法人 | 株式 会社 | 各種団体 | | | |
| | | | | 農協 | その他 | | |
| 512 | 45 | 10 | 27 | 6 | 2 | - | 467 |

〈資料〉「農林業センサス」

(2) 経営耕地の概況

単位：経営体・ha

令和2年2月1日現在

| 経営耕地の ある 経営体数 | 総計 | | | | 田 | | | |
|---------------------|-------------|------------------------|----------|-------|---------------------|-------|----------|-------|
| | 経営耕地総 面積 | 1経営体当 たりの経営 耕地面積 | 借入している耕地 | | 経営耕地の ある 経営体数 | 面積 | 借入している耕地 | |
| | | | 実経営体数 | 面積 | | | 経営体数 | 面積 |
| 501 | 13,731 | 27.41 | 120 | 2,052 | 423 | 8,120 | 88 | 1,028 |

(つづき)

| 経営耕地の ある 経営体数 | 畑(樹園地を除く) | | | | | 樹園地 | |
|---------------------|-----------|----------|-------|-------|-------|---------------------|----|
| | 面積 | 借入している耕地 | | 牧草専用地 | | 経営耕地の ある 経営体数 | 面積 |
| | | 経営体数 | 面積 | 経営体数 | 面積 | | |
| 419 | 5,611 | 80 | 1,025 | 98 | 2,416 | 2 | - |

〈資料〉「農林業センサス」

注) 2020年農林業センサスから調査項目が変更、「借入している耕地」が追加された。

(3) 販売目的の作物別作付(栽培)面積

単位：ha

令和2年2月1日現在

| 水稲 | 麦類 | | 雑穀 | | ばれいしょ | 豆類 | |
|-------|-------|-------|-----|------------|-------|-------|-----|
| | 小麦 | 大麦・裸麦 | そば | その他の 雑穀 | | 大豆 | 小豆 |
| 2,626 | 1,987 | - | 616 | 57 | 205 | 2,133 | 323 |

(つづき)

| 豆類 その他の 豆類 | 工芸農作物 | 野菜類 | | 花き類・花木 | | その他の作物 | |
|------------------|-------|-----|----|--------|----|--------|----|
| | | 露地 | 施設 | 露地 | 施設 | 露地 | 施設 |
| 70 | X | 435 | X | X | 1 | X | 4 |

〈資料〉「農林業センサス」

注) 調査対象の経営体が2以下と作付面積が1ha未満の場合には、調査結果の秘密保護の観点から、当該結果を「X」で表示。

(4) 有機農業に取り組んでいる経営体の取組品目別作付（栽培）経営体・面積

単位：経営体・ha

令和2年2月1日現在

| 総計 | 有機農業に取り組んでいる | | | | | |
|-----|-----------------|--------------|------|----|------|----|
| | 計 | | 水稻 | | 大豆 | |
| | 作付（栽培） 実経営体数 | 作付（栽培） 面積 | 経営体数 | 面積 | 経営体数 | 面積 |
| 512 | 39 | 286 | 6 | 35 | 7 | 44 |

(つづき)

| 有機農業に取り組んでいる | | | | | | 有機農業に 取り組んでいな い |
|--------------|----|------|----|------|-----|-----------------------|
| 野菜 | | 果樹 | | その他 | | |
| 経営体数 | 面積 | 経営体数 | 面積 | 経営体数 | 面積 | |
| 20 | 26 | 1 | - | 16 | 181 | 473 |

〈資料〉「農林業センサス」

(5) データを活用した農業を行っている経営体数

単位：経営体

令和2年2月1日現在

| 総計 | データを活用した農業を行っている | | | | データを活用 した農業を 行っていない |
|-----|------------------|----------------|-------------------|-------------------|---------------------------|
| | 小計 | データを取得 して活用 | データを取得・ 記録して活用 | データを取得・ 分析して活用 | |
| 512 | 226 | 135 | 84 | 7 | 286 |

〈資料〉「農林業センサス」

(6) 自営農業に従事した世帯員数及び基幹的農業従事者数（個人経営体）

単位：人

令和2年2月1日現在

| 年次 | 総計 | 性別 | | 基幹的農業 従事者数 | 性別 | |
|--------|-------|------------|------------|---------------|------------|------------|
| | | 男性 従事者数 | 女性 従事者数 | | 男性 従事者数 | 女性 従事者数 |
| 平成 27年 | 1,436 | 778 | 658 | 1,194 | 670 | 524 |
| 令和 2年 | 1,120 | 630 | 490 | 989 | 571 | 418 |

〈資料〉「農林業センサス」

注)「農業従事者」とは、15歳以上の世帯員のうち、1年間に自営農業に従事した者をいう。

注)「基幹的農業従事者数」とは、ふだん仕事として主に自営農業に従事している者をいう。

(7) 役員・構成員（経営主を含む）の状況（団体経営体）

単位：経営体・人

令和2年2月1日現在

| 年次 | 計 | | 男 | | 女 | |
|------|-------|-----|------|-----|------|----|
| | 実経営体数 | 人数 | 経営体数 | 人数 | 経営体数 | 人数 |
| 令和2年 | 52 | 189 | 52 | 152 | 26 | 37 |

〈資料〉「農林業センサス」

3. 販売農家

(1) 地区別販売農家の戸数・世帯員数・農業従事者数の推移

単位：戸

令和2年2月1日現在

| 年次 | 戸数 | | | | | |
|-------|-----|-----|-----|-----|-----|----|
| | 計 | 中央 | 上士別 | 多寄 | 温根別 | 朝日 |
| 平成27年 | 574 | 214 | 99 | 117 | 48 | 96 |
| 令和2年 | 460 | 182 | 71 | 93 | 39 | 75 |

(つづき)

単位：人

| 年次 | 世帯員数 | | | | | |
|-------|-------|-----|-----|-----|-----|-----|
| | 計 | 中央 | 上士別 | 多寄 | 温根別 | 朝日 |
| 平成27年 | 1,973 | 766 | 344 | 441 | 166 | 256 |
| 令和2年 | 1,570 | 628 | 272 | 332 | 127 | 211 |

(つづき)

単位：人

| 年次 | 農業従事者数 | | | | | |
|-------|--------|-----|-----|-----|-----|-----|
| | 計 | 中央 | 上士別 | 多寄 | 温根別 | 朝日 |
| 平成27年 | 1,436 | 561 | 244 | 312 | 122 | 197 |
| 令和2年 | 1,120 | 449 | 182 | 241 | 85 | 163 |

〈資料〉「農林業センサス」

(2) 経営耕地面積規模別農家数

単位：戸

令和2年2月1日現在

| 計 | 経営耕地なし | 0.3ha未満 | 0.3～0.5ha | 0.5～1.0ha | 1.0～1.5ha | 1.5～2.0ha |
|-----|--------|---------|-----------|-----------|-----------|-----------|
| 512 | 11 | 6 | 2 | 5 | 3 | 3 |

(つづき)

| 2.0～3.0ha | 3.0～5.0ha | 5.0～10.0ha | 10.0～20.0ha | 20.0～30.0ha | 30.0～50.0ha | 50.0～100.0ha | 100.0ha以上 |
|-----------|-----------|------------|-------------|-------------|-------------|--------------|-----------|
| 9 | 26 | 64 | 162 | 84 | 65 | 57 | 15 |

〈資料〉「農林業センサス」

(3) 主副別農家数

単位：人

令和2年2月1日現在

| 計 | 主業経営体 | 65歳未満の農業 専従者がいる | 準主業経営体 | 65歳未満の農業 専従者がいる | 副業的経営体 |
|---|-------|--------------------|--------|--------------------|--------|
| | | | | | |

〈資料〉「農林業センサス」

注)「主業経営体」とは、農業所得が主（世帯所得の50%以上が農業所得）で、1年間に60日以上自営農業に従事している65歳未満の世帯員がいる個人経営体をいう。

「準主業経営体」とは、農外所得が主（農家所得の50%未満が農業所得）で、1年間に60日以上自営農業に従事している65歳未満の世帯員がいる個人経営体をいう。

「副業的経営体」とは、1年間に60日以上自営農業に従事している65歳未満の世帯員がいない個人経営体（主業農家及び準主業農家以外の農家）をいう。

(4) 農産物販売金額別

単位：円

令和2年2月1日現在

| 計 | 販売なし | 50万円未満 | 50 ～ 100万円 | 100 ～ 300万円 | 300 ～ 500万円 | 500 ～ 1,000万円 | 1000 ～ 3,000万円 |
|-----|------|--------|------------------|-------------------|-------------------|---------------------|----------------------|
| 512 | 16 | 27 | 20 | 46 | 32 | 99 | 184 |

(つづき)

| 3000 ～ 5,000万円 | 5,000 ～ 1億円 | 1 ～ 2億円 | 2 ～ 3億円 | 3 ～ 5億円 | 5億円以上 |
|----------------------|-------------------|---------------|---------------|---------------|-------|
| 87 | 101 | 63 | 50 | 31 | 14 |

〈資料〉「農林業センサス」

(5) 年齢別農業経営者数

単位：人

令和2年2月1日現在

| 計 | 男 女 別 | | 年 齢 別 | | | | | |
|-----|-------|----|--------|--------|--------|--------|--------|--------|
| | 男 | 女 | 15～19歳 | 20～24歳 | 25～29歳 | 30～34歳 | 35～39歳 | 40～44歳 |
| 512 | 497 | 15 | - | - | 1 | 11 | 34 | 49 |

(つづき)

| 年 齢 別 | | | | | | | | |
|--------|--------|--------|--------|--------|--------|--------|--------|-------|
| 45～49歳 | 50～54歳 | 55～59歳 | 60～64歳 | 65～69歳 | 70～74歳 | 75～79歳 | 80～84歳 | 85歳以上 |
| 38 | 47 | 73 | 76 | 83 | 56 | 29 | 9 | 6 |

〈資料〉「農林業センサス」

(6) 年齢別農業就業人口

単位：人

令和2年2月1日現在

| 計 | 男 女 別 | | 年 齢 別 | | | | | |
|--------|--------|--------|--------|--------|--------|--------|--------|--------|
| | 男 | 女 | 15～19歳 | 20～24歳 | 25～29歳 | 30～34歳 | 35～39歳 | 40～44歳 |
| 1,191 | 731 | 460 | 1 | 6 | 25 | 42 | 82 | 98 |
| (つづき) | | | | | | | | |
| 年 齢 別 | | | | | | | | |
| 45～49歳 | 50～54歳 | 55～59歳 | 60～64歳 | 65～69歳 | 70～74歳 | 75～79歳 | 80～84歳 | 85歳以上 |
| 77 | 90 | 136 | 152 | 205 | 147 | 72 | 34 | 24 |

〈資料〉「農林業センサス」

4. 牛乳の生産量

単位：t

各年末現在

| 年次 | 令和元年 | 令和2年 | 令和3年 | 令和4年 | 令和5年 |
|-----|--------|--------|--------|--------|--------|
| 生産量 | 23,990 | 24,332 | 24,200 | 21,586 | 21,038 |

〈資料〉北ひびき農業協同組合

5. 水田転作実施状況の推移

単位：ha

各年末現在

| 年次 | 水田経営耕地面積 (ha) | 米の生産数量目標換算面積 (ha) | 作物作付面積 (ha) | | | | | | |
|------|---------------|-------------------|-------------|-----------|-------------|---------|---------|----------|---------|
| | | | 水稻 | | | 畑作物 | | | |
| | | | 主食用米 (ha) | 加工用米 (ha) | 新規需要米等 (ha) | 小麦 (ha) | 大豆 (ha) | てん菜 (ha) | そば (ha) |
| 令和元年 | 9,212 | 2,675 | 2,617 | - | 7 | 1,433 | 1,599 | 485 | 283 |
| 2 | 9,218 | 2,575 | 2,458 | 17 | 7 | 1,410 | 1,632 | 505 | 255 |
| 3 | 9,235 | 2,433 | 2,293 | 18 | 68 | 1,532 | 1,633 | 501 | 228 |
| 4 | 8,644 | 2,415 | 2,302 | 24 | 45 | 1,561 | 1,694 | 486 | 242 |
| 5 | 7,555 | 2,374 | 2,136 | 19 | 44 | 1,635 | 1,772 | 404 | 192 |

(つづき)

| 作物作付面積 (ha) | | | | | | | 参 考 | | |
|-------------|-----------|-----------|---------|-----------|---------|----------|---------------------------|----------------------|---------------|
| 畑作物 | | | | | | その他 | 経営所得安定対策 交付金額 (千円)※ | 水田リノベーション事業 (千円)※ | 対策加入者数 (戸) |
| なたね (ha) | 飼料作物 (ha) | 緑肥作物 (ha) | 小豆 (ha) | 馬鈴しょ (ha) | 野菜 (ha) | その他 (ha) | | | |
| 11 | 1,760 | 313 | 70 | 121 | 436 | 70 | 4,241,049 | 0 | 559 |
| 10 | 1,826 | 432 | 70 | 91 | 418 | 80 | 4,361,516 | 0 | 542 |
| 6 | 1,862 | 425 | 63 | 84 | 335 | 151 | 4,442,172 | 177,928 | 530 |
| 20 | 1,310 | 381 | 62 | 96 | 331 | 82 | 5,010,901 | 692,603 | 491 |
| 21 | 507 | 273 | 71 | 101 | 267 | 91 | 6,800,313 | 0 | 436 |

〈資料〉市農業振興課

注) 経営所得安定対策交付金額は、水田にかかる各年度交付金額(ただし、令和5年度は1月末現在の金額(年明数量払申請前))。また、令和4年度以降は、畑地化促進事業に伴い水田経営耕地面積が減少。

注) 米の生産数量目標換算面積は、平成30年度以降は北海道により示される米の生産の目安をいう。

注) 水田リノベーション事業は、令和5年度より名称変更し経営所得安定対策交付金に含む。

6. 離農状況の推移

単位：戸・ha

各年12月末現在

| 年次 | 離農戸数 (戸) | 離農耕地面積 | | | |
|------|-------------|--------|--------|-------|---------|
| | | 総数(ha) | 田(ha) | 畑(ha) | 採草地(ha) |
| 令和元年 | 19 | 205.98 | 132.59 | 73.39 | - |
| 2 | 20 | 164.07 | 106.39 | 57.68 | - |
| 3 | 7 | 110.17 | 72.56 | 37.61 | - |
| 4 | 29 | 339.41 | 275.95 | 63.46 | - |
| 5 | 37 | 383.02 | 332.57 | 50.45 | - |

〈資料〉市農業委員会

7. 市営牧野（大和牧場）入牧頭数の推移

単位：頭・ha

各年12月末現在

| 年次 | 放牧頭数 | | | | 牧野面積 (公共草地) ha | 牧野名 |
|------|------|-----|-----|---|----------------------|-----|
| | 総数 | 乳用牛 | 肉用牛 | 馬 | | |
| 令和元年 | 785 | 727 | 58 | - | 552 | 〃 |
| 2 | 773 | 714 | 59 | - | 552 | 〃 |
| 3 | 726 | 660 | 66 | - | 552 | 〃 |
| 4 | 765 | 690 | 75 | - | 552 | 〃 |
| 5 | 658 | 594 | 64 | - | 552 | 〃 |

〈資料〉市畜産林務課

8. 農地転用状況の推移

単位：アール (a)

各年12月末現在

| 年次 | 住宅用地 | | 工業用等用地 | | 学校・公園用地 | | 植林 | | その他 | |
|------|------|----|--------|----|---------|----|----|----|-----|-----|
| | 件数 | 面積 | 件数 | 面積 | 件数 | 面積 | 件数 | 面積 | 件数 | 面積 |
| 令和元年 | 3 | 26 | - | - | - | - | - | - | 8 | 97 |
| 2 | 2 | 12 | - | - | - | - | - | - | 5 | 119 |
| 3 | 9 | 39 | - | - | - | - | - | - | 16 | 208 |
| 4 | 4 | 40 | - | - | - | - | - | - | 6 | 162 |
| 5 | 3 | 53 | - | - | - | - | - | - | 1 | 6 |

〈資料〉市農業委員会

注) 本表は農地法第4条及び第5条に基づく転用件数。

9. 林業概況

(1) 森林面積及び蓄積

令和4年4月1日現在

| 所有区分 | 面積 (ha) | | | | | 蓄積 (千m ³) | | |
|----------------|---------|--------|--------|------|-------|-----------------------|-------|-------|
| | 計 | 天然林 | 人工林 | 無立木地 | その他 | 計 | 針葉樹 | 広葉樹 |
| 森林管理局 所管国有林 | 63,077 | 46,514 | 15,032 | 8 | 1,523 | 7,560 | 3,122 | 4,438 |
| 道有林 | 5,127 | 1,778 | 3,301 | 48 | - | 825 | 613 | 212 |
| 市有林 | 2,249 | 731 | 1,496 | 22 | - | 516 | 425 | 91 |
| 私有林等 | 12,650 | 6,885 | 5,587 | 178 | - | 1,823 | 1,224 | 600 |
| 計 | 83,103 | 55,909 | 25,415 | 256 | 1,523 | 10,725 | 5,384 | 5,341 |

〈資料〉「北海道林業統計」

(2) 組織形態別林業経営体

単位：経営体

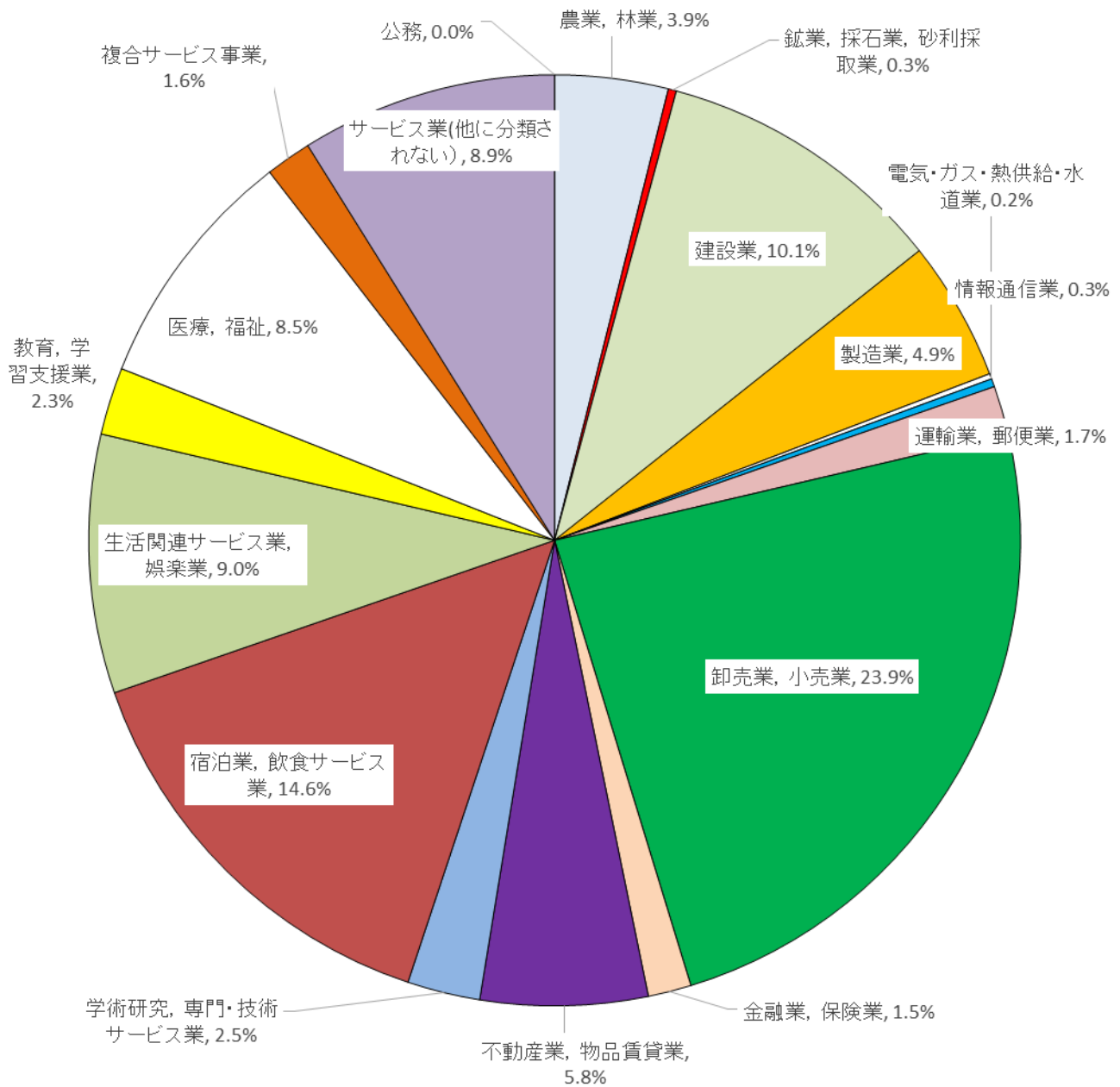
令和2年2月1日現在

| 計 | 法人化している | | | | 地方公共団体 | 法人化して いない (個人経営体) |
|----|---------|------|------|------|--------|-------------------------|
| | 小計 | 株式会社 | 各種団体 | | | |
| | | | 農協 | 森林組合 | | |
| 37 | 9 | 7 | 1 | 1 | 1 | 27 |

〈資料〉「農林業センサス」

4. 事業所・工業・商業

事業所の産業大分類別割合
(平成 28 年経済センサスー活動調査)



1. 事業所の概要

(1) 産業大分類別事業所数及び従業者数

単位：事業所・人

| 産業大分類 | 平成21年 | | 平成24年 | | 平成26年 | |
|-------------------------------|-------|-------|-------|-------|-------|-------|
| | 事業所数 | 従業者数 | 事業所数 | 従業者数 | 事業所数 | 従業者数 |
| 全 産 業 | 1,283 | 9,281 | - | - | 1,242 | 9,824 |
| A～R 公 務 を 除 く 産 業 | 1,256 | 8,925 | 1,229 | 7,542 | 1,216 | 9,323 |
| A 農 業 ・ 林 業 | 36 | 559 | 33 | 346 | 46 | 395 |
| B 漁 業 | - | - | - | - | - | - |
| C 鉱業・採石業・砂利採取業 | 1 | 7 | 2 | 8 | 2 | 14 |
| D 建 設 業 | 119 | 1,152 | 123 | 1,191 | 111 | 1,169 |
| E 製 造 業 | 64 | 645 | 67 | 608 | 64 | 597 |
| F 電気・ガス・熱供給・水道業 | 3 | 29 | - | - | 4 | 37 |
| G 情 報 通 信 業 | 3 | 17 | 4 | 20 | 2 | 13 |
| H 運 輸 業 ・ 郵 便 業 | 29 | 499 | 25 | 374 | 20 | 356 |
| I 卸 売 業 ・ 小 売 業 | 303 | 1,751 | 281 | 1,638 | 283 | 1,674 |
| J 金 融 業 ・ 保 険 業 | 22 | 170 | 30 | 229 | 18 | 146 |
| K 不 動 産 業 ・ 物 品 賃 貸 業 | 61 | 119 | 84 | 154 | 78 | 173 |
| L 学術研究・専門・技術サービス業 | 33 | 425 | 27 | 307 | 31 | 396 |
| M 宿 泊 業 ・ 飲 食 サ ー ビ ス 業 | 194 | 749 | 194 | 732 | 175 | 700 |
| N 生 活 関 連 サ ー ビ ス 業 ・ 娯 楽 業 | 112 | 345 | 107 | 288 | 101 | 290 |
| O 教 育 ・ 学 習 支 援 業 | 62 | 487 | 33 | 108 | 54 | 436 |
| P 医 療 ・ 福 祉 | 95 | 1,157 | 88 | 773 | 107 | 1,593 |
| Q 複 合 サ ー ビ ス 事 業 | 15 | 344 | 24 | 251 | 17 | 272 |
| R サ ー ビ ス 業 (他 に 分 類 さ れ な い) | 104 | 470 | 107 | 515 | 103 | 1,062 |
| S 公 務 | 27 | 356 | - | - | 26 | 501 |

| 産業大分類 | 平成28年 | | 令和3年 | |
|-------------------------------|-------|-------|-------|-------|
| | 事業所数 | 従業者数 | 事業所数 | 従業者数 |
| 全 産 業 | - | - | 1,014 | 8,213 |
| A～R 公 務 を 除 く 産 業 | 1,069 | 7,540 | 991 | 7,893 |
| A 農 業 ・ 林 業 | 42 | 516 | 52 | 479 |
| B 漁 業 | - | - | - | - |
| C 鉱業・採石業・砂利採取業 | 3 | 13 | 4 | 25 |
| D 建 設 業 | 108 | 1,132 | 98 | 1,110 |
| E 製 造 業 | 52 | 514 | 49 | 484 |
| F 電気・ガス・熱供給・水道業 | 2 | 7 | 4 | 16 |
| G 情 報 通 信 業 | 3 | 16 | 3 | 20 |
| H 運 輸 業 ・ 郵 便 業 | 18 | 238 | 20 | 352 |
| I 卸 売 業 ・ 小 売 業 | 256 | 1,537 | 211 | 1,316 |
| J 金 融 業 ・ 保 険 業 | 16 | 138 | 16 | 114 |
| K 不 動 産 業 ・ 物 品 賃 貸 業 | 62 | 102 | 46 | 108 |
| L 学術研究・専門・技術サービス業 | 27 | 294 | 31 | 341 |
| M 宿 泊 業 ・ 飲 食 サ ー ビ ス 業 | 156 | 591 | 134 | 536 |
| N 生 活 関 連 サ ー ビ ス 業 ・ 娯 楽 業 | 96 | 285 | 86 | 228 |
| O 教 育 ・ 学 習 支 援 業 | 25 | 90 | 43 | 386 |
| P 医 療 ・ 福 祉 | 91 | 803 | 88 | 1,178 |
| Q 複 合 サ ー ビ ス 事 業 | 17 | 260 | 17 | 230 |
| R サ ー ビ ス 業 (他 に 分 類 さ れ な い) | 95 | 1,004 | 89 | 970 |
| S 公 務 | - | - | - | - |

〈資料〉「経済センサス」

注) 経済センサス基礎調査 (平成21年及び平成26年7月1日)。

経済センサス活動調査 (平成24年、平成28年6月1日及び令和3年)。

公務の事業所・従事者は調査対象外。

(2) 産業（大分類）、従業者規模別（8区分）事業所数及び従業者数

単位：事業所・人

平成26年7月1日現在

| 産業大分類 | 総数 | | 民 営 | | | |
|-----------------------|-------|-------|-------|-------|------|-------|
| | | | 総数 | | 1～4人 | |
| | 事業所数 | 従業者数 | 事業所数 | 従業者数 | 事業所数 | 従業者数 |
| 全 産 業 | 1,242 | 9,824 | 1,216 | 9,323 | 777 | 1,575 |
| A 農 業 ・ 林 業 | 46 | 395 | 46 | 395 | 14 | 35 |
| B 漁 業 | - | - | - | - | - | - |
| C 鉱業・採石業・砂利採取業 | 2 | 14 | 2 | 14 | 1 | 3 |
| D 建 設 業 | 111 | 1,169 | 111 | 1,169 | 57 | 149 |
| E 製 造 業 | 64 | 597 | 64 | 597 | 31 | 78 |
| F 電気・ガス・熱供給・水道業 | 4 | 37 | 4 | 37 | 1 | 2 |
| G 情 報 通 信 業 | 2 | 13 | 2 | 13 | 1 | 2 |
| H 運 輸 業 ・ 郵 便 業 | 20 | 356 | 20 | 356 | 7 | 12 |
| I 卸 売 業 ・ 小 売 業 | 283 | 1,674 | 283 | 1,674 | 183 | 441 |
| J 金 融 業 ・ 保 険 業 | 18 | 146 | 18 | 146 | 9 | 19 |
| K 不 動 産 業 ・ 物 品 賃 貸 業 | 78 | 173 | 78 | 173 | 71 | 99 |
| L 学術研究・専門・技術サービス業 | 31 | 396 | 31 | 396 | 18 | 36 |
| M 宿泊業・飲食サービス業 | 175 | 700 | 175 | 700 | 131 | 253 |
| N 生活関連サービス業・娯楽業 | 101 | 290 | 101 | 290 | 90 | 155 |
| O 教 育 ・ 学 習 支 援 業 | 54 | 436 | 54 | 436 | 27 | 45 |
| P 医 療 ・ 福 祉 | 107 | 1,593 | 107 | 1,593 | 37 | 90 |
| Q 複 合 サ ー ビ ス 事 業 | 17 | 272 | 17 | 272 | 8 | 24 |
| R サービス業(他に分類されない) | 103 | 1,062 | 103 | 1,062 | 75 | 136 |
| S 公 務 | 26 | 501 | - | - | - | - |

| 産業大分類 | 民 営 | | | | | | | |
|-----------------------|------|-------|--------|-------|--------|-------|--------|-------|
| | 5～9人 | | 10～19人 | | 20～29人 | | 30～49人 | |
| | 事業所数 | 従業者数 | 事業所数 | 従業者数 | 事業所数 | 従業者数 | 事業所数 | 従業者数 |
| 全 産 業 | 226 | 1,464 | 125 | 1,701 | 46 | 1,132 | 29 | 1,085 |
| A 農 業 ・ 林 業 | 17 | 110 | 12 | 156 | 2 | 48 | 1 | 46 |
| B 漁 業 | - | - | - | - | - | - | - | - |
| C 鉱業・採石業・砂利採取業 | - | - | 1 | 11 | - | - | - | - |
| D 建 設 業 | 19 | 124 | 19 | 253 | 10 | 235 | 2 | 77 |
| E 製 造 業 | 20 | 128 | 5 | 71 | 3 | 74 | 2 | 70 |
| F 電気・ガス・熱供給・水道業 | 1 | 7 | 2 | 28 | - | - | - | - |
| G 情 報 通 信 業 | - | - | 1 | 11 | - | - | - | - |
| H 運 輸 業 ・ 郵 便 業 | 1 | 5 | 7 | 104 | 1 | 25 | 2 | 82 |
| I 卸 売 業 ・ 小 売 業 | 66 | 421 | 23 | 315 | 2 | 54 | 4 | 136 |
| J 金 融 業 ・ 保 険 業 | 3 | 19 | 5 | 72 | - | - | 1 | 36 |
| K 不 動 産 業 ・ 物 品 賃 貸 業 | 6 | 41 | - | - | - | - | 1 | 33 |
| L 学術研究・専門・技術サービス業 | 6 | 37 | 4 | 64 | - | - | 2 | 80 |
| M 宿泊業・飲食サービス業 | 30 | 195 | 7 | 90 | 5 | 125 | 1 | 37 |
| N 生活関連サービス業・娯楽業 | 4 | 28 | 4 | 64 | 2 | 43 | - | - |
| O 教 育 ・ 学 習 支 援 業 | 10 | 66 | 11 | 137 | 3 | 72 | 3 | 116 |
| P 医 療 ・ 福 祉 | 27 | 182 | 14 | 194 | 16 | 407 | 7 | 254 |
| Q 複 合 サ ー ビ ス 事 業 | 3 | 19 | 4 | 58 | - | - | - | - |
| R サービス業(他に分類されない) | 13 | 82 | 6 | 73 | 2 | 49 | 3 | 118 |
| S 公 務 | - | - | - | - | - | - | - | - |

(つづき)

| 産業大分類 | 民 営 | | | | | | 国・地方公共団体 | |
|-----------------------|--------|-------|--------|-------|---------|------|----------|------|
| | 50～99人 | | 100人以上 | | 派遣従業者のみ | | 事業所数 | 従業者数 |
| | 事業所数 | 従業者数 | 事業所数 | 従業者数 | 事業所数 | 従業者数 | | |
| 全 業 | 15 | 1,029 | 6 | 1,363 | 8 | - | - | - |
| A 農 業 ・ 林 業 | - | - | - | - | - | - | - | - |
| B 漁 業 | - | - | - | - | - | - | - | - |
| C 鉱業・採石業・砂利採取業 | - | - | - | - | - | - | - | - |
| D 建 設 業 | 3 | 216 | 1 | 115 | - | - | - | - |
| E 製 造 業 | 3 | 176 | - | - | - | - | - | - |
| F 電気・ガス・熱供給・水道業 | - | - | - | - | - | - | - | - |
| G 情 報 通 信 業 | - | - | - | - | - | - | - | - |
| H 運 輸 業 ・ 郵 便 業 | 2 | 128 | - | - | - | - | - | - |
| I 卸 売 業 ・ 小 売 業 | 3 | 217 | 1 | 120 | 1 | - | - | - |
| J 金 融 業 ・ 保 険 業 | - | - | - | - | - | - | - | - |
| K 不 動 産 業 ・ 物 品 賃 貸 業 | - | - | - | - | - | - | - | - |
| L 学術研究・専門・技術サービス業 | - | - | 1 | 179 | - | - | - | - |
| M 宿泊業・飲食サービス業 | - | - | - | - | 1 | - | - | - |
| N 生活関連サービス業・娯楽業 | - | - | - | - | 1 | - | - | - |
| O 教 育 ・ 学 習 支 援 業 | - | - | - | - | - | - | - | - |
| P 医 療 ・ 福 祉 | 2 | 165 | 1 | 301 | 3 | - | - | - |
| Q 複 合 サ ー ビ ス 事 業 | 1 | 65 | 1 | 106 | - | - | - | - |
| R サービス業(他に分類されない) | 1 | 62 | 1 | 542 | 2 | - | - | - |
| S 公 務 | - | - | - | - | - | - | 26 | 501 |

〈資料〉「経済センサス 基礎調査」

(3) 産業中分類別事業所数及び従業者数

単位：事業所・人

平成26年7月1日現在

| 産業中分類 | | 事業所数 | 従業者数 |
|-------|----------------------|-------|-------|
| A～S | 全産業 | 1,242 | 9,824 |
| A～R | 全産業（S公務を除く） | 1,216 | 9,323 |
| A～B | 農林漁業 | 46 | 395 |
| A | 農業，林業 | 46 | 395 |
| | 01 農業 | 38 | 329 |
| | 02 林業 | 8 | 66 |
| B | 漁業 | - | - |
| | 03 漁業（水産養殖業を除く） | - | - |
| | 04 水産養殖業 | - | - |
| C～S | 非農林漁業 | 1,196 | 9,429 |
| C～R | 非農林漁業（S公務を除く） | 1,170 | 8,928 |
| C | 鉱業，採石業，砂利採取業 | 2 | 14 |
| | 05 鉱業，採石業，砂利採取業 | 2 | 14 |
| D | 建設業 | 111 | 1,169 |
| | 06 総合工事業 | 51 | 851 |
| | 07 職別工事業（設備工事業を除く） | 39 | 188 |
| | 08 設備工事業 | 21 | 130 |
| E | 製造業 | 64 | 597 |
| | 09 食料品製造業 | 12 | 160 |
| | 10 飲料・たばこ・飼料製造業 | 2 | 35 |
| | 11 繊維工業 | 3 | 17 |
| | 12 木材・木製品製造業（家具を除く） | 8 | 139 |
| | 13 家具・装備品製造業 | 2 | 3 |
| | 14 パルプ・紙・紙加工品製造業 | 1 | 2 |
| | 15 印刷・同関連業 | 5 | 22 |
| | 16 化学工業 | - | - |
| | 17 石油製品・石炭製品製造業 | 1 | 5 |
| | 18 プラスチック製品製造業 | - | - |
| | 19 ゴム製品製造業 | 1 | 3 |
| | 20 なめし革・同製品・毛皮製造業 | - | - |
| | 21 窯業・土石製品製造業 | 12 | 103 |
| | 22 鉄鋼業 | 1 | 4 |
| | 23 非鉄金属製造業 | - | - |
| | 24 金属製品製造業 | 8 | 77 |
| | 25 はん用機械器具製造業 | 1 | 5 |
| | 26 生産用機械器具製造業 | 3 | 9 |
| | 27 業務用機械器具製造業 | - | - |
| | 28 電子部品・デバイス・電子回路製造業 | - | - |
| | 29 電気機械器具製造業 | - | - |
| | 30 情報通信機械器具製造業 | - | - |
| | 31 輸送用機械器具製造業 | 1 | 2 |
| | 32 その他製造業 | 3 | 11 |

(つづき)

| 産業中分類 | | 事業所数 | 従業者数 |
|-------|-------------------|------|-------|
| F | 電気・ガス・熱供給・水道業 | 4 | 37 |
| 33 | 電気業 | - | - |
| 34 | ガス業 | - | - |
| 35 | 熱供給業 | - | - |
| 36 | 水道業 | 4 | 37 |
| G | 情報通信業 | 2 | 13 |
| 37 | 通信業 | - | - |
| 38 | 放送業 | - | - |
| 39 | 情報サービス業 | - | - |
| 40 | インターネット附随サービス業 | - | - |
| 41 | 映像・音声・文字情報制作業 | 2 | 13 |
| H | 運輸業，郵便業 | 20 | 356 |
| 42 | 鉄道業 | 1 | 5 |
| 43 | 道路旅客運送業 | 2 | 82 |
| 44 | 道路貨物運送業 | 13 | 199 |
| 45 | 水運業 | - | - |
| 46 | 航空運輸業 | - | - |
| 47 | 倉庫業 | 1 | 1 |
| 48 | 運輸に附帯するサービス業 | 3 | 69 |
| 49 | 郵便業（信書便事業を含む） | - | - |
| I | 卸売業，小売業 | 283 | 1,674 |
| 50 | 各種商品卸売業 | - | - |
| 51 | 繊維・衣服等卸売業 | - | - |
| 52 | 飲食料品卸売業 | 14 | 53 |
| 53 | 建築材料，鉱物・金属材料等卸売業 | 20 | 123 |
| 54 | 機械器具卸売業 | 7 | 36 |
| 55 | その他の卸売業 | 9 | 24 |
| 56 | 各種商品小売業 | 1 | 6 |
| 57 | 織物・衣服・身の回り品小売業 | 25 | 64 |
| 58 | 飲食料品小売業 | 62 | 582 |
| 59 | 機械器具小売業 | 40 | 174 |
| 60 | その他の小売業 | 102 | 604 |
| 61 | 無店舗小売業 | 3 | 8 |
| J | 金融業，保険業 | 18 | 146 |
| 62 | 銀行業 | 2 | 24 |
| 63 | 協同組織金融業 | 4 | 32 |
| 64 | クレジットカード業等非預金信用機関 | 1 | 4 |
| 65 | 金融商品取引業，商品先物取引業 | - | - |
| 66 | 補助的金融業等 | - | - |
| 67 | 保険業（保険媒介代理業等を含む） | 11 | 86 |

(つづき)

| 産業中分類 | | 事業所数 | 従業者数 |
|---------|---------------------|------------------|-------|
| K | 不動産業，物品賃貸業 | 78 | 173 |
| | 68 不動産取引業 | 1 | 2 |
| | 69 不動産賃貸業・管理業 | 67 | 123 |
| | 70 物品賃貸業 | 10 | 48 |
| L | 学術研究，専門・技術サービス業 | 31 | 396 |
| | 71 学術・開発研究機関 | 4 | 193 |
| | 72 専門サービス業 | 7 | 18 |
| | 73 広告業 | - | - |
| | 74 技術サービス業 | 20 | 185 |
| M | 宿泊業，飲食サービス業 | 175 | 700 |
| | 75 宿泊業 | 24 | 171 |
| | 76 飲食店 | 140 | 419 |
| | 77 持ち帰り・配達飲食サービス業 | 11 | 110 |
| N | 生活関連サービス業，娯楽業 | 101 | 290 |
| | 78 洗濯・理容・美容・浴場業 | 79 | 150 |
| | 79 その他の生活関連サービス業 | 13 | 57 |
| | 80 娯楽業 | 9 | 83 |
| O | 教育，学習支援業 | 54 | 436 |
| | 81 学校教育 | 20 | 343 |
| | 82 その他の教育，学習支援業 | 34 | 93 |
| P | 医療，福祉 | 107 | 1,593 |
| | 83 医療業 | 45 | 488 |
| | 84 保健衛生 | 2 | 54 |
| | 85 社会保険・社会福祉・介護事業 | 60 | 1,051 |
| Q | 複合サービス事業 | 17 | 272 |
| | 86 郵便局 | 10 | 96 |
| | 87 協同組合（他に分類されないもの） | 7 | 176 |
| R | サービス業（他に分類されないもの） | 103 | 1,062 |
| | 88 廃棄物処理業 | 7 | 126 |
| | 89 自動車整備業 | 19 | 65 |
| | 90 機械等修理業（別掲を除く） | 6 | 9 |
| | 91 職業紹介・労働者派遣業 | 1 | 6 |
| | 92 その他の事業サービス業 | 11 | 713 |
| | 93 政治・経済・文化団体 | 14 | 54 |
| | 94 宗教 | 43 | 81 |
| | 95 その他のサービス業 | 2 | 8 |
| | S | 公務（他に分類されるものを除く） | 26 |
| 97 国家公務 | | 1 | 5 |
| 98 地方公務 | | 25 | 496 |

〈資料〉「経済センサス 基礎調査」

2. 工業の概要

(1) 全道各市事業所数・従業者数・製造品出荷額（従業者4人以上の事業所）

各年6月1日現在

| 市名 | 事業所数 | | 従業者数（人） | | 製造品出荷額等（万円） | |
|------------|-----------|-----------|------------|------------|------------------|------------------|
| | 令和2年 | 令和3年 | 令和2年 | 令和3年 | 令和元年 | 令和2年 |
| 北海道 | 4,982 | 5,071 | 168,703 | 161,988 | 604,899,350 | 552,075,394 |
| 市 | 3,509 | 3,589 | 128,075 | 123,099 | 466,590,299 | 415,892,100 |
| 郡 | 1,473 | 1,482 | 40,628 | 38,889 | 138,299,051 | 136,183,294 |
| 札幌市 | 886 | 951 | 28,549 | 27,504 | 58,960,608 | 57,801,858 |
| 函館市 | 247 | 242 | 7,231 | 6,957 | 17,308,148 | 18,062,457 |
| 小樽市 | 212 | 209 | 7,401 | 6,942 | 17,050,924 | 16,541,180 |
| 旭川市 | 318 | 326 | 8,787 | 8,919 | 22,333,438 | 21,606,825 |
| 室蘭市 | 123 | 106 | 7,058 | 6,731 | 40,539,788 | 33,797,824 |
| 釧路市 | 158 | 175 | 4,581 | 4,658 | 24,327,936 | 23,461,386 |
| 帯広市 | 122 | 142 | 4,946 | 4,845 | 16,172,276 | 12,806,305 |
| 北見市 | 107 | 105 | 2,589 | 2,625 | 6,612,396 | 6,286,177 |
| 夕張市 | 16 | 10 | 618 | 335 | 1,092,747 | χ |
| 岩見沢市 | 59 | 57 | 2,754 | 2,761 | 8,317,291 | 8,137,159 |
| 網走市 | 47 | 49 | 1,532 | 1,555 | 4,718,260 | 5,177,956 |
| 留萌市 | 16 | 17 | 745 | 695 | 848,100 | 871,371 |
| 苫小牧市 | 192 | 193 | 11,702 | 10,977 | 132,850,661 | 100,682,088 |
| 稚内市 | 65 | 66 | 1,613 | 1,558 | 5,648,710 | 5,253,830 |
| 美唄市 | 38 | 35 | 754 | 706 | 1,467,913 | 1,281,608 |
| 芦別市 | 22 | 22 | 1,052 | 994 | 1,751,387 | 1,583,851 |
| 江別市 | 78 | 86 | 3,901 | 3,616 | 9,684,570 | 9,130,523 |
| 赤平市 | 24 | 24 | 1,083 | 1,053 | 2,232,183 | 1,877,582 |
| 紋別市 | 58 | 54 | 1,545 | 1,432 | 5,796,308 | 6,810,112 |
| 士別市 | 33 | 25 | 460 | 391 | 1,460,989 | 1,423,608 |
| 名寄市 | 22 | 22 | 419 | 462 | 2,319,995 | 2,149,608 |
| 三笠市 | 22 | 21 | 487 | 498 | 1,131,647 | 1,106,247 |
| 根室市 | 73 | 72 | 1,726 | 1,640 | 5,041,736 | 4,794,004 |
| 千歳市 | 93 | 100 | 7,695 | 7,288 | 24,370,178 | 23,271,419 |
| 滝川市 | 21 | 24 | 526 | 525 | 1,108,694 | 988,441 |
| 砂川市 | 20 | 22 | 737 | 672 | 2,670,358 | 2,321,709 |
| 歌志内市 | 2 | 2 | 37 | 39 | χ | χ |
| 深川市 | 16 | 14 | 252 | 250 | χ | 506,385 |
| 富良野市 | 21 | 21 | 351 | 276 | 704,153 | 552,111 |
| 登別市 | 36 | 35 | 742 | 789 | 2,124,680 | 1,660,448 |
| 恵庭市 | 84 | 80 | 4,810 | 4,839 | 16,073,204 | 14,183,252 |
| 伊達市 | 24 | 26 | 713 | 684 | 1,952,532 | 2,142,476 |
| 北広島市 | 76 | 64 | 3,652 | 3,062 | 9,491,977 | 8,172,390 |
| 石狩市 | 121 | 135 | 4,257 | 4,237 | 12,513,804 | 13,786,617 |
| 北斗市 | 57 | 57 | 2,770 | 2,584 | 7,295,176 | 7,058,062 |

〈資料〉「経済センサス」、「工業統計調査」

(2) 年次別工業統計調査結果 (従業者4人以上の事業所)

単位：万円

各年6月1日現在

| 産業中分類別 | 令和2年 | | | 3年 | | |
|-------------------|------|------|-----------|------|------|-----------|
| | 事業所数 | 従業者数 | 製造品出荷額等 | 事業所数 | 従業者数 | 製造品出荷額等 |
| 総数 | 33 | 460 | 1,460,989 | 25 | 391 | 1,423,608 |
| 09 食品 | 7 | 153 | 771,867 | 5 | 130 | 759,668 |
| 10 飲料・たばこ・飼料製造業 | 1 | 20 | X | 1 | 14 | X |
| 11 繊維工業 | 2 | 16 | X | 1 | 5 | X |
| 12 木材・木製品(家具を除く) | 6 | 85 | 209,532 | 5 | 73 | 234,211 |
| 13 家具・装備品 | 1 | 5 | X | 1 | 4 | X |
| 14 パルプ・紙製品・紙加工品 | - | - | - | - | - | - |
| 15 印刷・同関連 | 3 | 16 | 10,179 | 2 | 9 | X |
| 16 化学工業製品 | - | - | - | - | - | - |
| 17 石油・石炭製品 | 1 | 5 | X | 1 | 5 | X |
| 18 プラスチック製品 | - | - | - | - | - | - |
| 19 ゴム製品 | - | - | - | - | - | - |
| 20 なめし皮・同製品・毛皮 | - | - | - | - | - | - |
| 21 窯業・土石製品 | 5 | 59 | 137,878 | 4 | 67 | 199,979 |
| 22 鉄鋼 | 1 | 11 | X | - | - | - |
| 23 非鉄金属 | - | - | - | - | - | - |
| 24 金属製品 | 2 | 10 | X | 1 | 6 | X |
| 25 はん用機械器具 | 2 | 69 | X | 1 | 61 | X |
| 26 生産用機械器具 | 1 | 5 | X | 1 | 5 | X |
| 27 業務用機械器具 | - | - | - | - | - | - |
| 28 電子部品・デバイス・電子回路 | - | - | - | - | - | - |
| 29 電気機械器具 | - | - | - | - | - | - |
| 30 情報通信機械器具 | - | - | - | - | - | - |
| 31 輸送用機械器具 | - | - | - | - | - | - |
| 32 その他 | 1 | 6 | X | 2 | 12 | X |

〈資料〉〈資料〉「工業統計調査」、「経済構造実態調査」

(3) 従業者別事業所数及び製造品出荷額等 (従業者4人以上の事業所)

単位：人・万円

令和3年6月1日現在

| 従業者数別 | 事業所数 | 従業者数 | 現金給与総額 | 原材料使用額等 | 製造品出荷額等 |
|-----------|------|------|--------|---------|-----------|
| | | 総数 | | | |
| 総数 | 25 | 391 | - | - | 1,460,989 |
| (1) 4～29人 | 22 | 217 | 77,776 | 372,148 | 613,203 |
| (2) 30人以上 | 3 | 174 | X | X | X |

〈資料〉「経済センサス」

3. 商業の年次別概況

単位：人・㎡・万円

令和3年6月1日現在

| 産業分類別 | 事業所数 | | | | | | | |
|-----------------|------|-------|-----|--------|------|------|--------|--------|
| | 総数 | 経営組織別 | | 従業者規模別 | | | | |
| | | 法人 | 個人 | 2人以下 | 3～4人 | 5～9人 | 10～19人 | 20～29人 |
| 総数 | 191 | 123 | 68 | 81 | 45 | 37 | 21 | 3 |
| 1. 卸売業 | 34 | 23 | 11 | 15 | 7 | 8 | 3 | ... |
| 2. 小売業 | 157 | 100 | 57 | 66 | 38 | 29 | 18 | 3 |
| (1) 各種商品 | 1 | ... | ... | ... | ... | ... | ... | ... |
| (2) 織物・衣服・身の回り品 | 9 | ... | ... | ... | ... | ... | ... | ... |
| (3) 飲食料品 | 40 | ... | ... | ... | ... | ... | ... | ... |
| (4) 機械器具 | 30 | ... | ... | ... | ... | ... | ... | ... |
| (5) その他 | 71 | ... | ... | ... | ... | ... | ... | ... |
| (6) 無店舗 | 6 | ... | ... | ... | ... | ... | ... | ... |


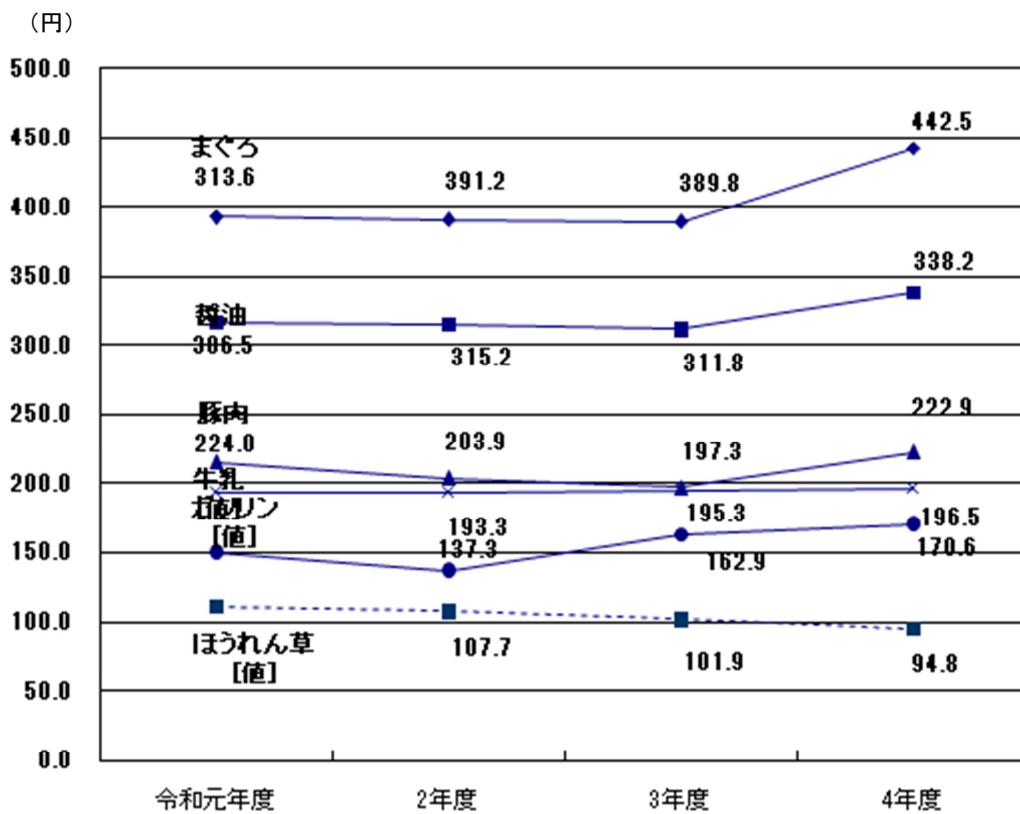
(つづき)

| 産業分類別 | 事業所数 | | | 従業者数 | 売場面積 | 年間商品販売額 |
|-----------------|--------|--------|--------|-------|--------|-----------|
| | 従業者規模別 | | | | | |
| | 30～49人 | 50～99人 | 100人以上 | | | |
| 総数 | ... | 3 | 1 | 1,237 | 36,476 | 3,223,708 |
| 1. 卸売業 | ... | 1 | ... | 239 | ... | 591,046 |
| 2. 小売業 | ... | 2 | 1 | 998 | 36,476 | 2,632,662 |
| (1) 各種商品 | ... | ... | ... | 1 | ... | ... |
| (2) 織物・衣服・身の回り品 | ... | ... | ... | 26 | 2,615 | 34,700 |
| (3) 飲食料品 | ... | ... | ... | 40 | 5,204 | 650,400 |
| (4) 機械器具 | ... | ... | ... | 30 | 1,865 | 251,600 |
| (5) その他 | ... | ... | ... | ... | ... | ... |
| (6) 無店舗 | ... | ... | ... | 23 | ... | 72,800 |

〈資料〉「経済センサス活動調査」

5. 経 済

小売価格の推移



1. 士別金融協会会員銀行諸勘定

単位：百万円

各年12月末現在

| 年次 | 銀行数 | 預 金 | | | 貸 出 金 | | |
|------|-----|--------|--------|--------|--------|------|--------|
| | | 総 数 | 流動性 | 定期性 | 総 額 | 割引手形 | 貸出金 |
| 令和元年 | 3 | 79,320 | 40,674 | 38,646 | 23,043 | 136 | 22,907 |
| 2 | 3 | 85,748 | 47,704 | 38,047 | 24,109 | 121 | 23,988 |
| 3 | 3 | 88,314 | 49,575 | 38,739 | 23,242 | 102 | 23,140 |
| 4 | 3 | 89,087 | 52,056 | 37,031 | 22,984 | 86 | 22,898 |
| 5 | 3 | 89,555 | 53,346 | 36,209 | 22,726 | 97 | 22,629 |

〈資料〉士別金融協会

2. 農協貯金及び貸付金

単位：百万円

各年12月末現在

| 年次 | 貯 金 | | | 貸 付 金 | | | |
|------|--------|--------|--------|-------|-------|-------|-------|
| | 総 額 | 当 座 | 定 期 | 総 額 | 短 期 | 長 期 | 受 託 |
| 令和元年 | 38,545 | 17,610 | 20,935 | 9,608 | 1,373 | 5,206 | 3,029 |
| 2 | 39,903 | 19,769 | 20,134 | 9,686 | 1,104 | 5,225 | 3,357 |
| 3 | 39,438 | 20,392 | 19,046 | 9,614 | 1,095 | 5,098 | 3,421 |
| 4 | 39,356 | 21,538 | 17,818 | 9,638 | 914 | 4,978 | 3,746 |
| 5 | 40,691 | 23,601 | 17,090 | 9,712 | 840 | 4,764 | 4,108 |

〈資料〉北ひびき農業協同組合

3. 士別市中小企業融資制度状況

単位：千円

各年度末現在

| 年 度 | 運転資金及び店舗改修等資金 | | | | 特別融資資金 | | | |
|-------|---------------|-----|---------|-------|--------|---------|---------|---------|
| | 融資実行高 | | 年度末融資残高 | | 融資実行高 | | 年度末融資残高 | |
| | 件 数 | 金 額 | 件 数 | 金 額 | 件 数 | 金 額 | 件 数 | 金 額 |
| 平成30年 | - | - | 2 | 1,742 | 63 | 368,660 | 224 | 793,281 |
| 令和元年 | - | - | 2 | 1,364 | 53 | 289,580 | 227 | 769,567 |
| 2 | - | - | 2 | 983 | 32 | 134,950 | 207 | 620,631 |
| 3 | - | - | 1 | 421 | 38 | 223,840 | 210 | 613,822 |
| 4 | - | - | 1 | 373 | 47 | 247,800 | 204 | 597,321 |

〈資料〉市商工労働観光課

4. 酒類消費状況

単位：千ℓ

各年度末現在

| 年 度 | 総 数 | 清 酒 | 合成清酒 | 焼 酎 | みりん | ビール |
|---------|-------|-----|------|-----|-----|-------|
| 平成 30 年 | 4,186 | 217 | 7 | 489 | 22 | 1,272 |
| 令和 元 年 | 4,167 | 210 | 6 | 466 | 29 | 1,188 |
| 2 | 3,982 | 189 | 5 | 434 | 29 | 989 |
| 3 | 3,841 | 178 | 5 | 403 | 25 | 997 |
| 4 | 3,822 | 171 | 4 | 384 | 24 | 1,108 |

(つづき)

| 年 度 | 果実酒類 | ウイスキー類 | 発泡酒 | スピリッツ | リキュール | その他 |
|---------|------|--------|-----|-------|-------|-----|
| 平成 30 年 | 107 | 67 | 384 | 119 | 1,290 | 212 |
| 令和 元 年 | 107 | 74 | 366 | 126 | 1,396 | 199 |
| 2 | 105 | 71 | 357 | 149 | 1,446 | 208 |
| 3 | 94 | 71 | 359 | 178 | 1,372 | 161 |
| 4 | 92 | 78 | 351 | 193 | 1,275 | 142 |

〈資料〉札幌国税局ホームページ

注) 調査範囲は名寄税務署管内（士別市、名寄市、和寒町、剣淵町、下川町、美深町、音威子府村、中川町）

5. 市内砂利・砕石採取プラント

単位：事業所・千m³

各年度末現在

| 年 度 | 平成30年 | 令和元年 | 令和2年 | 令和3年 | 令和4年 |
|------|-------|------|------|------|------|
| 事業所数 | 3 | 3 | 3 | 3 | 3 |
| 生産量 | 川砂利 | - | - | - | - |
| | 砕石類 | 94 | 89 | 150 | 174 |

注) 千m³未満四捨五入

〈資料〉天塩川砂利販売協同組合

6. 主要品目別小売価格の推移

単位：円

各年度平均

| 品名 | 平成30年度 | 令和元年度 | 2年度 | 3年度 | 4年度 |
|-------------|--------|-------|-------|-------|-------|
| はくさいい 100 g | 18.4 | 18.6 | 23.2 | 18.0 | 18.9 |
| きゃべつ 100 g | 20.1 | 15.0 | 18.3 | 14.7 | 15.7 |
| 大根 100 g | 17.9 | 15.3 | 14.9 | 13.8 | 15.3 |
| たまねぎ 100 g | 24.7 | 18.3 | 16.1 | 26.7 | 28.4 |
| きゅうり 100 g | 55.6 | 52.0 | 48.8 | 47.1 | 51.3 |
| ほうれん草 100 g | 117.3 | 110.9 | 107.7 | 101.9 | 94.8 |
| ばれいしょ 100 g | 30.8 | 29.6 | 28.6 | 39.8 | 31.5 |
| トマト 100 g | 64.6 | 61.9 | 57.9 | 62.4 | 60.9 |
| バナナ 100 g | 27.2 | 29.2 | 33.3 | 32.2 | 34.5 |
| まがれい 100 g | 88.2 | 79.8 | 78.6 | 81.9 | 100.4 |
| さんま 100 g | 83.2 | 72.5 | 92.1 | 107.8 | 143.4 |
| ほっけ 100 g | 146.1 | 128.3 | 106.8 | 114.3 | 117.8 |
| まぐろ 100 g | 336.9 | 393.0 | 391.2 | 389.8 | 442.5 |
| いか 100 g | 146.3 | 158.9 | 166.9 | 140.1 | 176.4 |
| 塩さけ 100 g | 194.6 | 206.1 | 191.0 | 199.8 | 234.0 |
| たらこ 100 g | 318.2 | 321.0 | 302.3 | 284.3 | 334.8 |
| 牛肉 100 g | 455.9 | 588.5 | 484.6 | 567.5 | 504.7 |
| 豚肉 100 g | 211.7 | 215.5 | 203.9 | 197.3 | 222.9 |
| 鶏肉 100 g | 110.6 | 106.6 | 108.3 | 109.3 | 121.3 |
| ハム 100 g | 217.7 | 214.4 | 194.1 | 200.3 | 189.6 |
| ソーセイジ 100 g | 159.5 | 169.0 | 164.4 | 163.7 | 162.9 |
| 鶏卵 1 ケース | 161.5 | 159.7 | 158.3 | 191.0 | 216.9 |
| 牛乳 1,000 ml | 190.3 | 193.6 | 193.3 | 195.3 | 196.5 |
| 味噌 750 g | 208.7 | 204.4 | 204.1 | 204.4 | 237.6 |
| 醤油 1 リットル | 310.9 | 316.5 | 315.2 | 311.8 | 338.2 |
| 上白糖 1 kg | 190.7 | 185.8 | 183.1 | 194.9 | 218.1 |
| サラダ油 1 リットル | 308.3 | 314.0 | 356.2 | 334.3 | 488.5 |
| マヨネーズ 350 g | 181.5 | 201.7 | 230.4 | 234.1 | 257.5 |
| マーガリン 320 g | 187.4 | 182.6 | 185.8 | 185.6 | 209.0 |
| 缶詰 80 g | 154.7 | 158.7 | 163.4 | 157.4 | 148.8 |

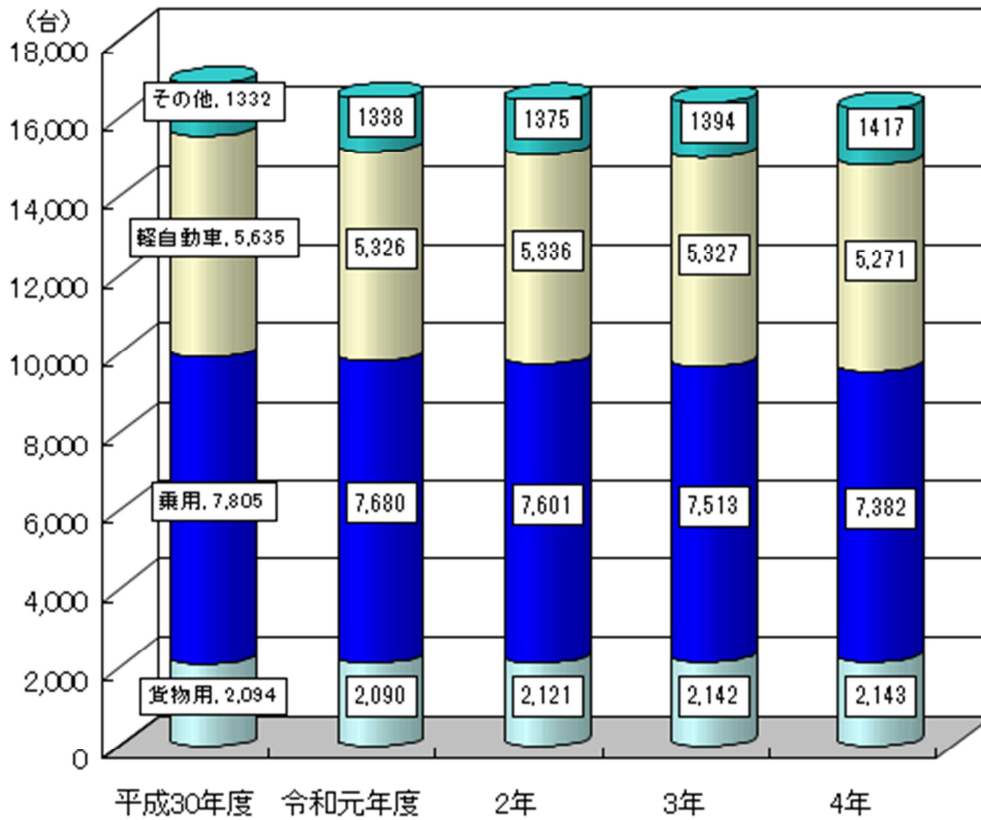
6. 主要品目別小売価格の推移（つづき）

| 品名 | 30年度 | 令和元年度 | 2年度 | 3年度 | 4年度 |
|---------------------------|----------|----------|----------|----------|----------|
| 食パン 6枚 | 123.3 | 122.4 | 122.4 | 125.9 | 148.1 |
| 即席ラーメン 100g | 68.0 | 60.2 | 67.5 | 72.2 | 72.4 |
| 干しうどん 250g | 93.8 | 96.7 | 104.9 | 116.8 | 148.6 |
| 豆腐 1丁 | 121.0 | 137.2 | 112.6 | 105.3 | 122.2 |
| かまぼこ 120g | 185.2 | 175.6 | 201.7 | 208.0 | 257.3 |
| 納豆 150g (50g×3) | 106.7 | 101.8 | 100.2 | 101.2 | 102.1 |
| こんにゃく 1丁 | 78.2 | 82.6 | 86.8 | 81.1 | 94.2 |
| 米・ほしのゆめ 10kg | 3,988.5 | 4,120.4 | 3,883.5 | 4,409.0 | 5,037.6 |
| 米・コシヒカリ 10kg | 4,242.3 | 4,134.4 | 4,014.0 | 3,737.5 | 3,906.9 |
| 米・秋田こまち 10kg | 4,481.3 | 4,360.1 | - | - | - |
| 米・ななつぼし 10kg | - | - | 3,757.4 | 3,382.2 | 3,525.2 |
| ティッシュペーパー 5箱 (320枚) | 238.1 | 264.2 | 268.3 | 261.0 | 289.5 |
| トイレットペーパー 12ロール | 319.8 | 340.0 | 352.5 | 333.2 | 360.7 |
| ラップ 1箱 | 162.6 | 162.1 | 165.0 | 167.9 | 184.4 |
| 歯みがき 1本 | 168.7 | 172.2 | 169.1 | 173.0 | 175.2 |
| シャンプー 380mg (詰め替え用袋入り) | 323.7 | 297.4 | 309.8 | 302.6 | 346.4 |
| 洗濯用合成洗剤 1.0kg | 270.0 | 283.6 | 276.4 | 288.0 | 376.8 |
| 台所用合成洗剤 300ml | 131.6 | 129.5 | 132.2 | 143.7 | 148.2 |
| パンティーストッキング 1足 | 443.5 | 435.3 | 440.0 | 440.0 | 440.0 |
| 灯油 1㍓ | 98.7 | 98.6 | 82.3 | 104.3 | 119.7 |
| 灯油 18㍓ | 1,776.9 | 1,775.2 | 1,480.8 | 1,880.3 | 2,154.6 |
| プロパンガス 5m ³ | 6,957.6 | 6,992.1 | 7,180.1 | 7,379.4 | 7,748.0 |
| プロパンガス 10m ³ | 11,086.0 | 11,785.7 | 11,797.6 | 11,947.8 | 12,926.6 |
| ガソリン 1㍓ | 152.6 | 150.4 | 137.3 | 162.9 | 170.6 |
| クリーニング・Yシャツ 1枚 | 140.9 | 153.3 | 167.2 | 161.3 | 163.6 |
| クリーニング・ズボン 1枚 | 409.3 | 422.1 | 428.3 | 425.0 | 435.1 |

〈資料〉「土別市小売物価調査」

6. 運輸・通信

自動車登録台数の推移



1. 列車旅客輸送状況

単位：千人

各年度末現在

| 年 度 | 乗客者総数（千人） | 1日平均乗客数（人） |
|---------|-----------|------------|
| 平成 30 年 | 108 | 296 |
| 令和 元 年 | 107 | 293 |
| 2 | 75 | 205 |
| 3 | 72 | 197 |
| 4 | 71 | 194 |

〈資料〉 J R 士別駅

2. バス乗客輸送状況

単位：千人

各年 12 月末現在

| 年 次 | 乗 車 人 員 | | | 1 日平均乗車人員（人） | 営業日数 |
|--------|---------|-----|-----|--------------|------|
| | 総 数 | 定期外 | 定 期 | | |
| 令和 元 年 | 204 | 160 | 44 | 558 | 365 |
| 2 | 149 | 118 | 31 | 408 | 366 |
| 3 | 111 | 80 | 31 | 304 | 365 |
| 4 | 114 | 86 | 28 | 312 | 365 |
| 5 | 109 | 85 | 24 | 300 | 365 |

〈資料〉 士別軌道株式会社

3. タクシー運輸状況

単位：台・千 km・千人

各年 12 月末現在

| 年 次 | 登 録 台 数 | | | 総走行距離 | 乗車人員 |
|--------|---------|--------|--------------|-------|------|
| | 普通タクシー | 大型（福祉） | ジャンボ タクシー | | |
| 令和 元 年 | 18 | 2 | 3 | 869 | 199 |
| 2 | 16 | 1 | 4 | 686 | 147 |
| 3 | 16 | 1 | 4 | 655 | 136 |
| 4 | 16 | 1 | 4 | 666 | 138 |
| 5 | 14 | 1 | 5 | 725 | 142 |

〈資料〉 株式会社士別ハイヤー

4. 自動車登録台数

単位：台

各年度末現在

| 年 度 | 総 数 | 貨 物 車 | | | 乗 合 用 | | 乗 用 | | 特種 用途 | 小型 二輪 | 軽自 動車 |
|---------|--------|-------|-------|------------|-------|-----|-------|-------|----------|----------|----------|
| | | 普通車 | 小型車 | 被けん 引 車 | 普通車 | 小型車 | 普通車 | 小型車 | | | |
| 平成 30 年 | 16,866 | 978 | 1,058 | 58 | 26 | 41 | 3,621 | 4,184 | 941 | 324 | 5,635 |
| 令和 元 年 | 16,464 | 1,002 | 1,063 | 55 | 27 | 37 | 3,679 | 4,001 | 942 | 332 | 5,326 |
| 2 | 16,433 | 1,012 | 1,052 | 57 | 26 | 39 | 3,732 | 3,869 | 955 | 355 | 5,336 |
| 3 | 16,376 | 1,025 | 1,055 | 62 | 23 | 40 | 3,796 | 3,717 | 971 | 360 | 5,327 |
| 4 | 16,213 | 1,032 | 1,047 | 64 | 24 | 40 | 3,818 | 3,564 | 993 | 360 | 5,271 |

〈資料〉北海道運輸局ホームページ、市税務課

注)「軽自動車」について、令和元年度から北海道運輸局では登録車のみ公表となったため、市税務課が集計する数値（各年度4月1日現在）に変更。

5. 郵便施設数

単位：カ所・個

各年度末現在

| 年 度 | 日本郵便株式会社 | | | 郵便切手 収入印紙 売捌所 | ポ ス ト | 私 書 箱 |
|---------|----------|-----|-------|---------------------|-------|-------|
| | 総数 | 郵便局 | 簡易郵便局 | | | |
| 平成 30 年 | 12 | 8 | 4 | 42 | 62 | 9 |
| 令和 元 年 | 12 | 8 | 4 | 40 | 62 | 9 |
| 2 | 12 | 8 | 4 | 32 | 60 | 9 |
| 3 | 12 | 8 | 4 | 29 | 61 | 8 |
| 4 | 12 | 8 | 4 | 28 | 61 | 7 |

〈資料〉日本郵便株式会社士別郵便局

6. テレビ契約状況

単位：件

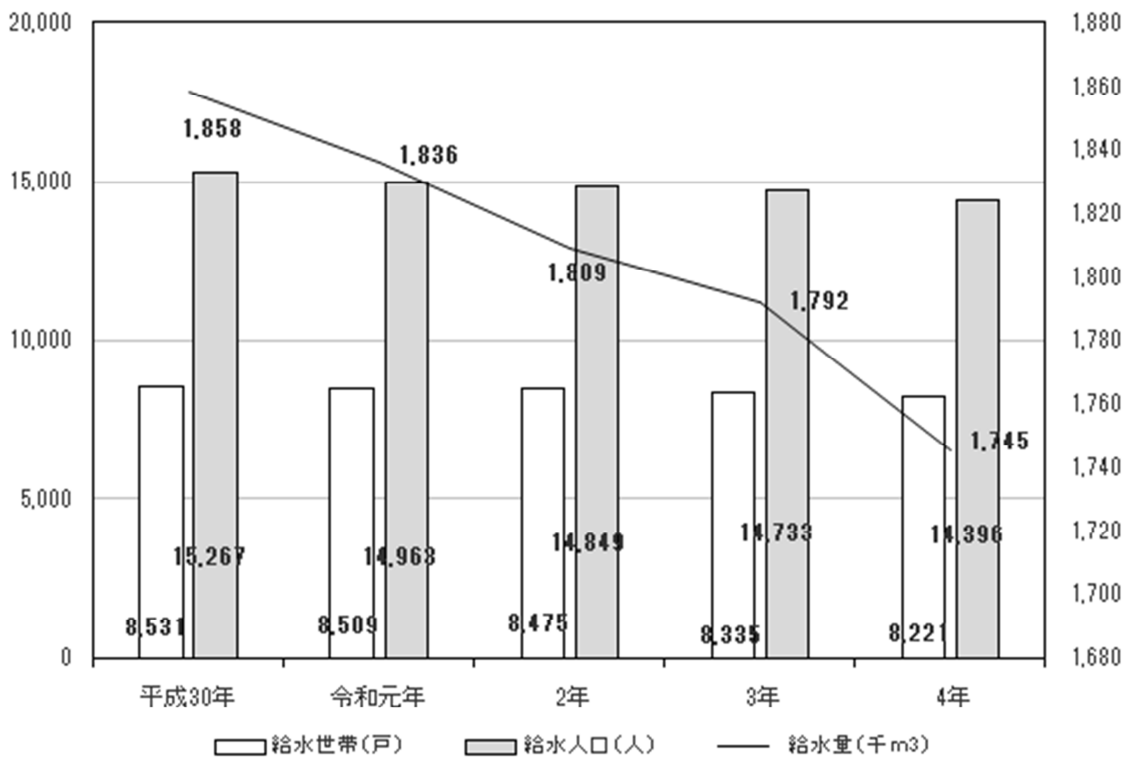
各年度末現在

| 年 度 | 放送受信契約数 | うち衛星契約数 |
|---------|---------|---------|
| 平成 30 年 | 7,006 | 3,298 |
| 令和 元 年 | 6,964 | 3,277 |
| 2 | 6,877 | 3,256 |
| 3 | 6,741 | 3,232 |
| 4 | 6,735 | 3,208 |

〈資料〉NHKホームページ

7. 建設・水道

上水道の給水状況



1. 都市計画の概況

(1) 都市計画区域面積

単位：ha

令和4年度末現在

| 都市計画区域 | 都市計画用途地域 | | | |
|---------|----------|-------|------|-------|
| | 総数 | 住宅地 | 商業地 | 工業地 |
| 1,883.0 | 700.5 | 470.5 | 39.0 | 191.0 |

〈資料〉市都市環境課

(2) 用途地域面積

単位：ha

令和4年度末現在

| 総数 | 住 宅 地 | | | | | | |
|-------|-------|-----------|------------|------------|-------|-----|-----|
| | 総数 | 住居専用地域 | | | 住居地域 | | |
| | | 第1種 低層 | 第1種 中高層 | 第2種 中高層 | 第1種 | 第2種 | 準住居 |
| 700.5 | 470.5 | 72.0 | 184.0 | 66.0 | 142.0 | 2.5 | 4.0 |

(つづき)

| 商 業 地 | | | 工 業 地 | | | |
|-------|------------|------|-------|-------|------|------------|
| 総数 | 近隣商業 地域 | 商業地域 | 総数 | 準工業地域 | 工業地域 | 工業専用 地域 |
| 39.0 | 12.0 | 27.0 | 191.0 | 92.0 | 68.0 | 31.0 |

〈資料〉市都市環境課

2. 公園の概況

単位：ha

各年度末現在

| 年 度 | 総 数 | | 総合公園 | | 運動公園 | | 街区公園 | | 霊 園 | | その他 | |
|-------|-----|--------|------|-------|------|-------|------|------|-----|-------|-----|-------|
| | 数 | 面積 | 数 | 面積 | 数 | 面積 | 数 | 面積 | 数 | 面積 | 数 | 面積 |
| 平成30年 | 28 | 129.20 | 1 | 20.60 | 1 | 48.34 | 21 | 5.98 | 1 | 11.91 | 4 | 42.37 |
| 令和元年 | 28 | 129.20 | 1 | 20.60 | 1 | 48.34 | 21 | 5.98 | 1 | 11.91 | 4 | 42.37 |
| 2 | 28 | 129.20 | 1 | 20.60 | 1 | 48.34 | 21 | 5.98 | 1 | 11.91 | 4 | 42.37 |
| 3 | 28 | 129.20 | 1 | 20.60 | 1 | 48.34 | 21 | 5.98 | 1 | 11.91 | 4 | 42.37 |
| 4 | 28 | 129.20 | 1 | 20.60 | 1 | 48.34 | 21 | 5.98 | 1 | 11.91 | 4 | 42.37 |

〈資料〉市都市環境課

3. 市営住宅の概況

(1) 市営住宅の建設状況

単位：戸

各年度末現在

| 年 度 | 第1種 | 第2種 | 新 法 | その他 | 計 | 用途廃止 | 管理戸数 |
|---------|-----|-----|-----|-----|-------|------|-------|
| 平成 30 年 | - | - | - | - | - | - | 1,086 |
| 令和 元 年 | - | - | - | - | - | - | 1,086 |
| 2 | - | - | - | - | - | - | 1,086 |
| 3 | - | - | - | - | - | - | 1,078 |
| 4 | - | - | - | - | - | - | 1,078 |
| 建設戸数 | 607 | 791 | 398 | 19 | 1,815 | | |
| 用途廃止 | 386 | 346 | - | 5 | 737 | | |
| 管理戸数 | 221 | 445 | 398 | 14 | 1,078 | | |

〈資料〉 建築課

(2) 市営住宅団地別管理戸数

単位：戸

令和4年度末現在

| 団 地 名 | 第 1 種 | 第 2 種 | 新 法 | その他 | 総 数 |
|-------------|-------|-------|-----|-----|-------|
| 東 山 団 地 | 49 | 125 | 42 | - | 216 |
| 北 部 団 地 | - | - | 172 | - | 172 |
| 桜 丘 団 地 | 22 | 22 | 44 | 10 | 98 |
| 寿 団 地 | 20 | 32 | - | - | 52 |
| あ け ぼ の 団 地 | - | 8 | - | - | 8 |
| つ く も 団 地 | - | 10 | 32 | - | 42 |
| 西 団 地 | - | - | 36 | - | 36 |
| 西 栄 団 地 | 12 | 12 | - | 4 | 28 |
| 北 星 団 地 | - | 40 | - | - | 40 |
| 栄 団 地 | - | - | - | - | - |
| 水 郷 団 地 | 24 | 4 | - | - | 28 |
| 東 雲 団 地 | 6 | 20 | - | - | 26 |
| 弥 生 団 地 | 12 | 24 | - | - | 36 |
| 北 川 団 地 | 12 | 12 | - | - | 24 |
| 南 西 団 地 | 2 | 26 | - | - | 28 |
| 上 士 別 団 地 | - | 4 | 10 | - | 14 |
| 多 寄 団 地 | 2 | 2 | 26 | - | 30 |
| 温 根 別 団 地 | - | 4 | - | - | 4 |
| 小 計 | 161 | 345 | 362 | 14 | 882 |
| 一 二 三 団 地 | 6 | 20 | - | - | 26 |
| 曙 団 地 | 12 | 28 | 4 | - | 44 |
| 曙 第 3 団 地 | - | - | 8 | - | 8 |
| 中 央 団 地 | - | - | 24 | - | 24 |
| 三 望 台 団 地 | 12 | 28 | - | - | 40 |
| 南 団 地 | - | 4 | - | - | 4 |
| 東 団 地 | - | - | - | - | - |
| 西 団 地 | 2 | - | - | - | 2 |
| つ つ じ 団 地 | 10 | - | - | - | 10 |
| も み じ 団 地 | 12 | 20 | - | - | 32 |
| 北 団 地 | 6 | - | - | - | 6 |
| 小 計 | 60 | 100 | 36 | - | 196 |
| 合 計 | 221 | 445 | 398 | 14 | 1,078 |

〈資料〉 市建築課

4. 建築確認申請状況

各年度末現在

| 年 度 | 申請件数 | 延べ面積 (㎡) |
|---------|------|----------|
| 平成 30 年 | 20 | 4,077 |
| 令和 元 年 | 26 | 16,159 |
| 2 | 19 | 2,746 |
| 3 | 21 | 2,734 |
| 4 | 14 | 1,252 |

〈資料〉市建築課

5. 道路の推移

単位：km

各年度末現在

| 年 度 | 総 数 | | | | 国 道 | | | |
|---------|------------|--------|------------|-------|------------|--------|------------|------|
| | 道 路 実延長 | うち舗装道路 | | 除雪延長 | 道 路 実延長 | うち舗装道路 | | 除雪延長 |
| | | 舗装延長 | 舗装率 (%) | | | 舗装延長 | 舗装率 (%) | |
| 平成 30 年 | 1,052.2 | 602.4 | 57.3 | 746.2 | 33.6 | 33.6 | 100.0 | 33.6 |
| 令和 元 年 | 1,052.7 | 605.5 | 57.5 | 742.6 | 33.6 | 33.6 | 100.0 | 33.6 |
| 2 | 1,052.7 | 609.8 | 57.9 | 737.8 | 33.6 | 33.6 | 100.0 | 33.6 |
| 3 | 1,052.7 | 609.8 | 57.9 | 737.8 | 33.6 | 33.6 | 100.0 | 33.6 |
| 4 | 1,052.8 | 613.6 | 243.6 | 738.1 | 33.6 | 33.6 | 100.0 | 33.6 |

(つづき)

| 年 度 | 道 道 | | | | 市 道 | | | |
|---------|------------|--------|------------|-------|------------|--------|------------|-------|
| | 道 路 実延長 | うち舗装道路 | | 除雪延長 | 道 路 実延長 | うち舗装道路 | | 除雪延長 |
| | | 舗装延長 | 舗装率 (%) | | | 舗装延長 | 舗装率 (%) | |
| 平成 30 年 | 183.0 | 174.1 | 95.1 | 146.9 | 835.6 | 394.7 | 47.2 | 565.7 |
| 令和 元 年 | 183.0 | 174.1 | 95.1 | 146.9 | 836.1 | 397.8 | 47.6 | 562.1 |
| 2 | 183.0 | 174.1 | 95.1 | 146.9 | 836.1 | 402.1 | 48.1 | 557.3 |
| 3 | 183.0 | 174.1 | 95.1 | 146.9 | 836.1 | 405.0 | 48.4 | 557.6 |
| 4 | 183.0 | 174.1 | 95.1 | 146.9 | 836.2 | 405.9 | 48.5 | 557.6 |

〈資料〉北海道開発局旭川開発建設部士別道路事務所、上川総合振興局旭川建設管理部士別出張所、市都市環境課

6. 橋梁の推移

単位：橋・m

各年度末現在

| 年 度 | 総 数 | | | | 国 道 | | | |
|---------|-------|-----|-----|--------|-------|-----|-----|-------|
| | 橋 梁 数 | | | 橋梁延長 | 橋 梁 数 | | | 橋梁延長 |
| | 総 数 | 永久橋 | 木 橋 | | 総 数 | 永久橋 | 木 橋 | |
| 平成 30 年 | 471 | 471 | 0 | 11,558 | 17 | 17 | 0 | 1,060 |
| 令和 元年 | 471 | 471 | 0 | 11,558 | 17 | 17 | 0 | 1,060 |
| 2 | 471 | 471 | 0 | 11,559 | 17 | 17 | 0 | 1,060 |
| 3 | 471 | 471 | 0 | 11,559 | 17 | 17 | 0 | 1,060 |
| 4 | 470 | 470 | 0 | 11,774 | 17 | 17 | 0 | 1,060 |

(つづき)

| 年 度 | 道 道 | | | | 市 道 | | | |
|---------|-------|-----|-----|-------|-------|-----|-----|-------|
| | 橋 梁 数 | | | 橋梁延長 | 橋 梁 数 | | | 橋梁延長 |
| | 総 数 | 永久橋 | 木 橋 | | 総 数 | 永久橋 | 木 橋 | |
| 平成 30 年 | 94 | 94 | 0 | 4,834 | 360 | 360 | 0 | 5,882 |
| 令和 元年 | 94 | 94 | 0 | 4,834 | 360 | 360 | 0 | 5,882 |
| 2 | 94 | 94 | 0 | 4,834 | 360 | 360 | 0 | 5,883 |
| 3 | 94 | 94 | 0 | 4,834 | 360 | 360 | 0 | 5,883 |
| 4 | 94 | 94 | 0 | 4,834 | 359 | 359 | 0 | 5,880 |

〈資料〉北海道開発局旭川開発建設部土別道路事務所、上川総合振興局旭川建設管理部土別出張所、市都市環境課

7. 上水道の給水状況

各年度末現在

| 年 度 | 給水世帯 (戸) | 給水人口 (人) | 給水量 (千m ³) | | |
|---------|-------------|-------------|------------------------|-------|-------|
| | | | 総 数 | 家 事 用 | 家事用以外 |
| 平成 30 年 | 8,531 | 15,267 | 1,858 | 1,243 | 569 |
| 令和 元年 | 8,509 | 14,963 | 1,836 | 1,228 | 560 |
| 2 | 8,475 | 14,849 | 1,809 | 1,241 | 530 |
| 3 | 8,335 | 14,733 | 1,792 | 1,218 | 538 |
| 4 | 8,221 | 14,396 | 1,745 | 1,171 | 537 |

(つづき)

| 年 度 | 給水量 (千m ³) | | 年間配水量 (千m ³) | 配水管延長 (m) | 普 及 率 (%) |
|---------|------------------------|-------|-----------------------------|--------------|--------------|
| | 浴 場 用 | そ の 他 | | | |
| 平成 30 年 | 46 | - | 2,276 | 330,868 | 82.3 |
| 令和 元年 | 48 | - | 2,314 | 332,619 | 82.4 |
| 2 | 38 | - | 2,293 | 333,025 | 83.6 |
| 3 | 35 | - | 2,192 | 333,436 | 85.2 |
| 4 | 37 | - | 2,210 | 333,776 | 85.0 |

〈資料〉市上下水道局

8. 公共下水道の普及状況

〔士別〕

各年度末現在

| 年 度 | 処理計画面積 (ha) | 処理面積 (ha) | 下水道普及率 (%) | 処理区域内 | | 水洗化済み | | 管渠延長 (m) |
|---------|-------------|-----------|------------|---------|--------|---------|----------|----------|
| | | | | 世帯数 (戸) | 人口 (人) | 世帯数 (戸) | 水洗化率 (%) | |
| 平成 30 年 | 670 | 612 | 80.8 | 7,178 | 14,197 | 7,134 | 99.5 | 177,675 |
| 令和 元年 | 670 | 612 | 81.0 | 7,146 | 13,921 | 7,106 | 99.5 | 178,310 |
| 2 | 670 | 612 | 81.4 | 7,123 | 13,700 | 7,084 | 99.6 | 178,527 |
| 3 | 670 | 612 | 81.4 | 7,002 | 13,353 | 6,965 | 99.6 | 178,600 |
| 4 | 670 | 612 | 81.9 | 6,981 | 13,177 | 6,945 | 99.6 | 178,607 |

〔朝日〕

| 年 度 | 処理計画面積 (ha) | 処理面積 (ha) | 下水道普及率 (%) | 処理区域内 | | 水洗化済み | | 管渠延長 (m) |
|---------|-------------|-----------|------------|---------|--------|---------|----------|----------|
| | | | | 世帯数 (戸) | 人口 (人) | 世帯数 (戸) | 水洗化率 (%) | |
| 平成 30 年 | 95 | 95 | 84.1 | 592 | 1,026 | 537 | 88.2 | 15,765 |
| 令和 元年 | 95 | 95 | 84.4 | 576 | 999 | 533 | 87.6 | 15,765 |
| 2 | 95 | 95 | 83.5 | 569 | 950 | 511 | 88.1 | 15,765 |
| 3 | 95 | 95 | 84.2 | 559 | 930 | 509 | 87.5 | 15,765 |
| 4 | 95 | 95 | 83.2 | 537 | 872 | 461 | 87.6 | 15,765 |

〔資料〕市上下水道局

注) 下水道普及率 (%) = 処理区域内人口 / 市・町全人口 (住民基本台帳)

水洗化率 (%) = 水洗化済み人口 / 処理区域内人口

9. 農業集落排水の普及状況

各年度末現在

| 地区名 | 供用開始 | 水洗トイレ等の排水設備完了戸数・人口の推移 | | | | | | 処理区域内戸数・人口 | 水洗化率 (%) |
|--------|-----------|-----------------------|-------|------|-----|-----|-----|------------|----------|
| | | 年度 | 平成30年 | 令和元年 | 2年 | 3年 | 4年 | | |
| 上 士 別 | S 56.12.1 | 戸数 (戸) | 121 | 118 | 112 | 111 | 104 | 106 | 98.1 |
| | | 人口 (人) | 251 | 247 | 239 | 225 | 205 | 209 | |
| 多 寄 | H 8.4.1 | 戸数 (戸) | 141 | 135 | 131 | 135 | 135 | 137 | 98.4 |
| | | 人口 (人) | 282 | 269 | 248 | 257 | 248 | 252 | |
| 中士別第 1 | H 9.4.1 | 戸数 (戸) | 35 | 31 | 30 | 31 | 32 | 36 | 90.9 |
| | | 人口 (人) | 85 | 75 | 73 | 73 | 70 | 77 | |
| 中士別第 2 | H 9.4.1 | 戸数 (戸) | 14 | 14 | 13 | 13 | 13 | 13 | 100.0 |
| | | 人口 (人) | 30 | 30 | 28 | 24 | 24 | 24 | |
| 計 | | 戸数 (戸) | 311 | 298 | 286 | 290 | 284 | 292 | 97.3 |
| | | 人口 (人) | 648 | 621 | 588 | 579 | 547 | 562 | |

〔資料〕市上下水道局

注) 水洗化率 = 排水設備完了人口 / 処理区域内人口

10. 個別排水処理施設の普及状況

各年度末現在

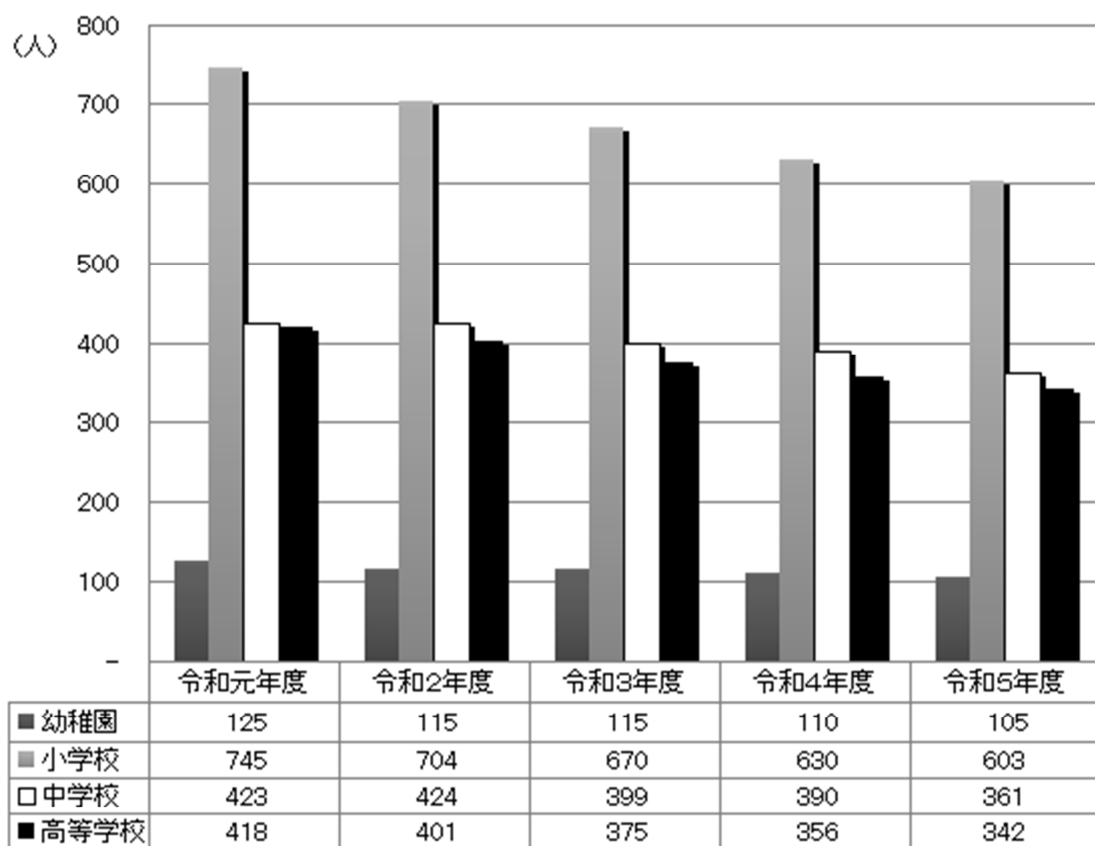
| 年 度 | 個別対象世帯及び人口 | | 施 設 設 置 状 況 | | | | 水洗化率 (%) |
|---------|------------|-----------|-------------------|------------------|-------------|----------------|-------------|
| | 世帯数 (戸) | 人口 (人) | 設置世帯数 (当該年度戸数) | 設置人口 (当該年度人口) | 設置累計 (戸) | 水洗化済み人口 (人) | |
| 平成 30 年 | 1,245 | 2,892 | 3 | 10 | 814 | 1,985 | 68.6 |
| 令和 元 年 | 1,229 | 2,809 | 12 | 49 | 826 | 1,943 | 69.2 |
| 2 | 1,198 | 2,705 | 8 | 23 | 834 | 1,890 | 69.9 |
| 3 | 1,175 | 2,621 | 7 | 28 | 841 | 1,789 | 68.3 |
| 4 | 1,147 | 2,518 | 4 | 13 | 845 | 1,765 | 70.1 |

〈資料〉市上下水道局

注) 水洗化率=水洗化済み人口／個別対象人口

8. 教 育

園児・児童・生徒数の推移



1. 学校総覧

(1) 総覧

令和5年5月1日現在

| 区分 | 幼稚園 | 小学校 | 中学校 | 高等学校 |
|---------|-----|-----|-----|------|
| 学校数 | 3 | 6 | 4 | 2 |
| 教員数 | 17 | 88 | 61 | 44 |
| 在学(園)者数 | 105 | 603 | 361 | 342 |

〈資料〉「学校基本調査」

(2) 幼稚園

令和5年5月1日現在

| 幼稚園名 | 組数 | 在園者数 | | | 本務教員数 | 本務職員数 |
|---------|----|------|----|----|-------|-------|
| | | 総数 | 男 | 女 | | |
| 総数 | 10 | 105 | 41 | 64 | 17 | 11 |
| 瑞祥 | 3 | 15 | 7 | 8 | 3 | 1 |
| 士別 | 3 | 32 | 14 | 18 | 6 | 3 |
| カトリック士別 | 4 | 58 | 20 | 38 | 8 | 7 |

〈資料〉「学校基本調査」

(3) 小学校

令和5年5月1日現在

| 学校名 | 学級数 | 児童数 | | | | | | | | | | 本務教員数 | 本務職員数 |
|-----|-----|-----|-----|-----|----|-----|----|-----|----|-----|----|-------|-------|
| | | 総数 | | | 1年 | 2年 | 3年 | 4年 | 5年 | 6年 | | | |
| | | 総数 | 男 | 女 | | | | | | | | | |
| 総数 | 48 | 603 | 309 | 294 | 92 | 100 | 92 | 107 | 88 | 124 | 88 | 13 | |
| 士別 | 14 | 246 | 115 | 131 | 41 | 40 | 32 | 46 | 37 | 50 | 32 | 3 | |
| 士別南 | 16 | 274 | 146 | 128 | 42 | 46 | 46 | 46 | 37 | 57 | 26 | 3 | |
| 上士別 | 5 | 25 | 11 | 14 | 2 | 4 | 5 | 6 | 4 | 4 | 8 | 1 | |
| 多寄 | 5 | 22 | 11 | 11 | 3 | 5 | 4 | 3 | 2 | 5 | 8 | 2 | |
| 温根別 | 4 | 12 | 8 | 4 | 2 | 3 | 2 | 2 | 2 | 1 | 7 | 2 | |
| 糸魚 | 4 | 24 | 18 | 6 | 2 | 2 | 3 | 4 | 6 | 7 | 7 | 2 | |

〈資料〉「学校基本調査」

(4) 中学校

令和5年5月1日現在

| 学校名 | 学級数 | 生徒数 | | | | | | | 本務教員数 | 本務職員数 |
|-----|-----|-----|-----|-----|-----|-----|-----|----|-------|-------|
| | | 総数 | | | 1年 | 2年 | 3年 | | | |
| | | 総数 | 男 | 女 | | | | | | |
| 総数 | 25 | 361 | 191 | 170 | 111 | 131 | 119 | 61 | 11 | |
| 士別 | 9 | 175 | 104 | 71 | 53 | 64 | 58 | 19 | 4 | |
| 士別南 | 9 | 155 | 79 | 76 | 47 | 56 | 52 | 21 | 3 | |
| 上士別 | 3 | 15 | 4 | 11 | 5 | 4 | 6 | 10 | 2 | |
| 朝日 | 4 | 16 | 4 | 12 | 6 | 7 | 3 | 11 | 2 | |

〈資料〉「学校基本調査」

(5) 高等学校

令和5年5月1日現在

| 学校名 | 区分 | 学級数 | 生徒数 | | | | | | | 本務 教員数 | 本務 職員数 |
|------|----|-----|-----|-----|-----|-----|-----|-----|----|-----------|-----------|
| | | | 総数 | | | 1年 | 2年 | 3年 | 4年 | | |
| | | | 総数 | 男 | 女 | | | | | | |
| 総数 | | 15 | 342 | 193 | 149 | 117 | 110 | 115 | - | 43 | 8 |
| 士別翔雲 | 道立 | 12 | 319 | 181 | 138 | 106 | 107 | 106 | - | 32 | 6 |
| 士別東 | 市立 | 3 | 23 | 12 | 11 | 11 | 3 | 9 | - | 11 | 2 |

〈資料〉「学校基本調査」

2. 幼稚園の概況

各年5月1日現在

| 年次 | 園数 | 組数 | 園児数 | | | | | | |
|------|----|----|-----|----|----|----|----|----|----|
| | | | 総数 | | | 3歳 | | 4歳 | |
| | | | 総数 | 男 | 女 | 男 | 女 | 男 | 女 |
| 令和元年 | 3 | 9 | 125 | 64 | 61 | 24 | 20 | 17 | 21 |
| 2 | 3 | 9 | 115 | 56 | 59 | 16 | 20 | 23 | 19 |
| 3 | 3 | 9 | 115 | 55 | 60 | 16 | 19 | 16 | 22 |
| 4 | 3 | 10 | 110 | 45 | 65 | 14 | 18 | 11 | 26 |
| 5 | 3 | 10 | 105 | 41 | 64 | 15 | 17 | 15 | 21 |

(つづき)

| 園児数 | | 修了者数 | | | 教員数 | | | 職員数 | | |
|-----|----|------|----|----|-----|---|----|-----|---|---|
| 5歳 | | 総数 | 男 | 女 | 総数 | 男 | 女 | 総数 | 男 | 女 |
| 男 | 女 | | | | | | | | | |
| 23 | 20 | 38 | 16 | 22 | 17 | 3 | 14 | 4 | 2 | 2 |
| 17 | 20 | 43 | 23 | 20 | 18 | 4 | 14 | 8 | 2 | 6 |
| 23 | 19 | 36 | 16 | 20 | 18 | 3 | 15 | 8 | 2 | 6 |
| 20 | 21 | 41 | 23 | 18 | 16 | 4 | 12 | 8 | 2 | 6 |
| 11 | 26 | 41 | 20 | 21 | 17 | 1 | 16 | 11 | 3 | 8 |

〈資料〉「学校基本調査」

3. 小学校の概況

各年5月1日現在

| 年次 | 学校数 | 学級数 | 児童数 | | | | | | | | | | |
|------|-----|-----|-----|-----|-----|----|----|----|----|----|----|----|----|
| | | | 総数 | | | 1年 | | 2年 | | 3年 | | 4年 | |
| | | | 総数 | 男 | 女 | 男 | 女 | 男 | 女 | 男 | 女 | 男 | 女 |
| 令和元年 | 6 | 60 | 745 | 398 | 347 | 53 | 45 | 62 | 60 | 64 | 56 | 76 | 56 |
| 2 | 6 | 57 | 704 | 363 | 341 | 61 | 52 | 47 | 50 | 60 | 64 | 63 | 55 |
| 3 | 6 | 59 | 670 | 346 | 324 | 41 | 52 | 58 | 54 | 51 | 43 | 61 | 64 |
| 4 | 6 | 54 | 630 | 323 | 307 | 55 | 45 | 44 | 50 | 56 | 52 | 49 | 43 |
| 5 | 6 | 48 | 603 | 309 | 294 | 40 | 52 | 60 | 40 | 44 | 48 | 55 | 52 |

(つづき)

| 児童数 | | | | 教員数 | | | | 職員数 | | | 教員1人 当たり児童数 | |
|-----|----|----|----|-----|----|----|----|-----|----|----|----------------|-----|
| 5年 | | 6年 | | 総数 | 本務 | | 兼務 | | 総数 | 男 | | 女 |
| 男 | 女 | 男 | 女 | | 男 | 女 | 男 | 女 | | | | |
| 63 | 58 | 80 | 72 | 100 | 54 | 46 | - | 1 | 14 | 11 | 3 | 7.5 |
| 72 | 59 | 60 | 61 | 99 | 49 | 50 | - | - | 15 | 11 | 4 | 7.1 |
| 60 | 54 | 75 | 57 | 99 | 49 | 50 | 2 | 1 | 20 | 12 | 8 | 6.8 |
| 61 | 60 | 58 | 57 | 95 | 49 | 46 | 2 | 1 | 22 | 10 | 12 | 6.6 |
| 48 | 40 | 62 | 62 | 88 | 38 | 50 | 1 | 1 | 13 | 11 | 2 | 6.9 |

(資料)「学校基本調査」

4. 中学校の概況

各年5月1日現在

| 年次 | 学校数 | 学級数 | 生徒数 | | | | | | | | | |
|------|-----|-----|-----|-----|-----|----|----|----|----|----|----|--|
| | | | 総数 | | | 1年 | | 2年 | | 3年 | | |
| | | | 総数 | 男 | 女 | 男 | 女 | 男 | 女 | 男 | 女 | |
| 令和元年 | 5 | 32 | 423 | 234 | 189 | 79 | 55 | 81 | 63 | 74 | 71 | |
| 2 | 4 | 28 | 424 | 237 | 187 | 77 | 69 | 80 | 55 | 80 | 63 | |
| 3 | 4 | 27 | 399 | 220 | 179 | 63 | 57 | 78 | 67 | 79 | 55 | |
| 4 | 4 | 26 | 390 | 215 | 175 | 75 | 56 | 63 | 56 | 77 | 63 | |
| 5 | 4 | 25 | 361 | 191 | 170 | 55 | 56 | 74 | 57 | 62 | 57 | |

(つづき)

| 教員数 | | | | 職員数 | | | 教員1人 当たり生徒数 | |
|-----|----|----|----|-----|----|----|----------------|-----|
| 総数 | 本務 | | 兼務 | | 総数 | 男 | | 女 |
| | 男 | 女 | 男 | 女 | | | | |
| 82 | 55 | 23 | 2 | 2 | 13 | 10 | 3 | 5.4 |
| 67 | 46 | 21 | 2 | 2 | 10 | 9 | 1 | 6.3 |
| 63 | 42 | 21 | 2 | 2 | 10 | 9 | 1 | 6.3 |
| 66 | 40 | 21 | 3 | 2 | 11 | 10 | 1 | 6.3 |
| 61 | 41 | 20 | 3 | 2 | 11 | 10 | 1 | 5.9 |

(資料)「学校基本調査」

5. 高等学校の概況

各年5月1日現在

| 年次 | 学校数 | 学級数 | 生徒数 | | | | | | | | |
|------|-----|-----|-----|-----|-----|----|----|----|----|----|----|
| | | | 総数 | | | 1年 | | 2年 | | 3年 | |
| | | | 総数 | 男 | 女 | 男 | 女 | 男 | 女 | 男 | 女 |
| 令和元年 | 2 | 15 | 418 | 206 | 212 | 73 | 63 | 68 | 77 | 65 | 72 |
| 2 | 2 | 15 | 401 | 212 | 189 | 75 | 54 | 72 | 61 | 65 | 74 |
| 3 | 2 | 15 | 375 | 203 | 172 | 60 | 58 | 72 | 53 | 71 | 61 |
| 4 | 2 | 15 | 356 | 203 | 143 | 72 | 44 | 59 | 58 | 72 | 51 |
| 5 | 2 | 15 | 342 | 193 | 149 | 67 | 50 | 68 | 42 | 58 | 57 |

(つづき)

| 総数 | 教員数 | | | | 職員数 | | | 教員1人 当たり 生徒数 |
|----|-----|----|------|---|-----|---|---|--------------------|
| | 本務 | | うち兼務 | | 総数 | 男 | 女 | |
| | 男 | 女 | 男 | 女 | | | | |
| 45 | 35 | 10 | 2 | 1 | 7 | 4 | 3 | 9.3 |
| 45 | 35 | 10 | 2 | 1 | 7 | 4 | 3 | 8.9 |
| 44 | 33 | 11 | 2 | 1 | 7 | 4 | 3 | 8.5 |
| 47 | 36 | 11 | 3 | 1 | 7 | 4 | 3 | 7.5 |
| 44 | 33 | 11 | 3 | 1 | 8 | 3 | 5 | 7.8 |

〈資料〉「学校基本調査」

6. 中学校の卒業後の状況

各年5月1日現在

| 年次 | 総数 | | | 進学者 | | | 就職者 | | |
|------|-----|----|----|-----|----|----|-----|---|---|
| | 総数 | 男 | 女 | 総数 | 男 | 女 | 総数 | 男 | 女 |
| 令和元年 | 153 | 71 | 82 | 150 | 70 | 80 | - | - | - |
| 2 | 144 | 73 | 71 | 141 | 72 | 69 | - | - | - |
| 3 | 143 | 80 | 63 | 142 | 80 | 62 | - | - | - |
| 4 | 133 | 79 | 54 | 132 | 78 | 54 | - | - | - |
| 5 | 140 | 77 | 63 | 140 | 77 | 63 | - | - | - |

(つづき)

| その他 | | | 進学率 | | | 就職率 | | |
|-----|---|---|------|--|--|-----|--|--|
| 総数 | 男 | 女 | (%) | | | (%) | | |
| 3 | 1 | 2 | 98.0 | | | - | | |
| 3 | 1 | 2 | 98.0 | | | - | | |
| 1 | - | 1 | 99.3 | | | - | | |
| 1 | 1 | - | 99.2 | | | - | | |
| - | - | - | - | | | - | | |

〈資料〉「学校基本調査」

7. 高等学校の卒業後の状況

各年5月1日現在

| 年次 | 総数 | | | 大学等進学者 | | | 専修学校等進学者 | | |
|------|-----|----|----|--------|----|----|----------|----|----|
| | 総数 | 男 | 女 | 総数 | 男 | 女 | 総数 | 男 | 女 |
| 令和元年 | 123 | 56 | 67 | 38 | 13 | 25 | 28 | 13 | 15 |
| 2 | 136 | 65 | 71 | 56 | 21 | 35 | 33 | 17 | 16 |
| 3 | 142 | 69 | 73 | 47 | 25 | 22 | 51 | 20 | 31 |
| 4 | 132 | 71 | 61 | 62 | 35 | 27 | 37 | 17 | 20 |
| 5 | 121 | 68 | 53 | 45 | 24 | 21 | 46 | 23 | 23 |

(つづき)

| 就職者 | | | その他 | | | 大学等進学率 (%) | 就職率 (%) |
|-----|----|----|-----|---|---|---------------|------------|
| 総数 | 男 | 女 | 総数 | 男 | 女 | | |
| 52 | 26 | 26 | 5 | 4 | 1 | 30.9 | 42.3 |
| 43 | 24 | 19 | 4 | 3 | 1 | 41.2 | 31.6 |
| 38 | 20 | 18 | 6 | 4 | 2 | 33.1 | 26.8 |
| 30 | 18 | 12 | 3 | 1 | 2 | 47.0 | 22.7 |
| 30 | 21 | 9 | - | - | - | 37.2 | 24.8 |

〈資料〉「学校基本調査」

8. 市立図書館概況

(1) 利用状況

単位：人・冊・%

各年度末現在

| 年 度 | 登録者数 | 利 用 者 数 | | | | | | | |
|---------|--------|---------|--------|-------|-----|-----|-----|-------|----------|
| | | 総 数 | 一 般 | 小学生 | 中学生 | 高大生 | 幼児 | 団体 | 映像資料館内視聴 |
| 平成 30 年 | 12,004 | 22,269 | 16,308 | 2,054 | 418 | 156 | 439 | 1,502 | 1,392 |
| 令和 元年 | 12,288 | 20,701 | 15,830 | 1,751 | 280 | 121 | 363 | 1,318 | 1,038 |
| 2 | 12,483 | 17,094 | 13,543 | 1,270 | 214 | 93 | 400 | 1,246 | 328 |
| 3 | 12,685 | 16,339 | 12,878 | 1,049 | 238 | 106 | 421 | 1,234 | 413 |
| 4 | 12,769 | 16,937 | 13,083 | 1,276 | 192 | 116 | 382 | 1,309 | 579 |

(つづき)

| 貸 出 冊 数 | | | | | | | | 人口1人 当たり 貸出冊数 | 蔵書 回転率 | 自治体内 登録率 |
|---------|--------|-------|-------|-----|-------|--------|----------|---------------------|-----------|-------------|
| 総 数 | 一 般 | 小学生 | 中学生 | 高大生 | 幼児 | 団体 | 映像資料館内視聴 | | | |
| 103,157 | 61,688 | 8,984 | 1,270 | 489 | 2,330 | 27,004 | 1,392 | 5.08 | 0.52 | 56.3 |
| 99,447 | 62,903 | 8,244 | 1,100 | 382 | 2,065 | 23,713 | 1,040 | 5 | 0.5 | 58.86 |
| 90,169 | 56,860 | 6,302 | 930 | 252 | 2,604 | 22,893 | 328 | 5.27 | 0.45 | 61.16 |
| 86,660 | 54,068 | 5,245 | 793 | 317 | 3,538 | 22,285 | 414 | 4.59 | 0.43 | 63.51 |
| 88,216 | 55,886 | 6,352 | 554 | 354 | 2,774 | 21,717 | 579 | 4.73 | 0.43 | 65.57 |

〈資料〉市図書館

(2) 図書分類別蔵書冊数

単位：冊

各年度末現在

| 年 度 | 総 数 | 総 記 | 哲 学 | 歴 史 | 社会科学 | 自然科学 | 工学・技術 | 産 業 |
|---------|---------|-------|-------|-------|--------|-------|-------|-------|
| 平成 30 年 | 196,490 | 5,800 | 4,066 | 8,524 | 12,363 | 6,061 | 7,959 | 3,874 |
| 令和 元年 | 198,328 | 5,282 | 3,884 | 8,436 | 11,769 | 5,852 | 7,856 | 3,685 |
| 2 | 198,910 | 5,292 | 3,923 | 8,481 | 11,609 | 5,592 | 7,687 | 3,673 |
| 3 | 200,155 | 5,331 | 3,936 | 8,349 | 11,757 | 5,569 | 7,515 | 3,696 |
| 4 | 202,820 | 5,377 | 3,971 | 8,463 | 11,938 | 5,715 | 7,712 | 3,783 |

(つづき)

| 芸 術 | 語 学 | 文 学 | 児童図書 | 郷土資料 | 雑 誌 | 紙芝居 | 視聴覚資料 |
|--------|-------|--------|--------|-------|-------|-------|-------|
| 12,004 | 1,864 | 66,770 | 51,326 | 4,432 | 5,709 | 2,007 | 3,731 |
| 12,007 | 1,187 | 67,901 | 52,787 | 5,956 | 5,750 | 2,007 | 3,362 |
| 12,326 | 1,828 | 68,432 | 52,888 | 6,049 | 5,757 | 1,968 | 3,405 |
| 12,436 | 1,858 | 69,292 | 53,226 | 6,073 | 5,740 | 1,985 | 3,392 |
| 12,615 | 1,873 | 69,944 | 53,858 | 6,162 | 5,986 | 1,999 | 3,424 |

〈資料〉市図書館

注) 朝日分館含む。

(3) 図書分類別貸出数

単位：冊

各年度末現在

| 年 度 | 総 数 | 総 記 | 哲 学 | 歴 史 | 社会科学 | 自然科学 | 工学・技術 | 産 業 |
|---------|---------|-----|-------|-------|-------|-------|-------|-------|
| 平成 30 年 | 103,157 | 464 | 1,098 | 1,937 | 2,366 | 2,328 | 5,326 | 1,106 |
| 令和 元年 | 99,447 | 475 | 1,255 | 1,914 | 2,657 | 2,296 | 4,619 | 1,149 |
| 2 | 90,169 | 485 | 1,033 | 1,323 | 2,170 | 4,067 | 924 | 2,649 |
| 3 | 86,660 | 581 | 1,108 | 1,341 | 2,240 | 1,905 | 3,879 | 1,057 |
| 4 | 88,216 | 485 | 1,092 | 1,541 | 2,225 | 2,190 | 4,004 | 1,222 |

(つづき)

| 芸 術 | 語 学 | 文 学 | 児童図書 | 郷土資料 | 雑 誌 | 紙芝居 | 視聴覚 資料 |
|-------|-----|--------|--------|------|-------|-------|-----------|
| 3,622 | 382 | 28,002 | 43,292 | 70 | 8,373 | 1,296 | 3,495 |
| 3,472 | 303 | 27,920 | 41,339 | 86 | 7,903 | 1,287 | 2,766 |
| 2,649 | 329 | 26,819 | 38,334 | 78 | 7,423 | 874 | 1,883 |
| 2,608 | 267 | 24,837 | 37,830 | 84 | 6,439 | 811 | 1,670 |
| 2,329 | 349 | 24,885 | 38,822 | 92 | 6,377 | 833 | 1,770 |

〈資料〉市図書館

注) 朝日分館含む。

9. 市民文化センター利用状況

単位：件・人

各年度末現在

| 年 度 | | 総 数 | 研修室 | ギャラリー | 展 示 ホール | 会議室 1 | 視聴覚室 | 音楽室 |
|-------|----|--------|--------|-------|------------|----------|-------|-------|
| 平成30年 | 件数 | 4,253 | 295 | 11 | 92 | 287 | 262 | 399 |
| | 人数 | 81,306 | 12,938 | 1,060 | 4,684 | 6,181 | 3,933 | 4,182 |
| 令和元年 | 件数 | 4,148 | 246 | 27 | 99 | 298 | 259 | 407 |
| | 人数 | 74,080 | 10,518 | 952 | 3,132 | 6,522 | 4,148 | 3,564 |
| 2年 | 件数 | 2,086 | 235 | - | 66 | 193 | 133 | 316 |
| | 人数 | 27,524 | 6,254 | - | 477 | 2,617 | 1,201 | 1,943 |
| 3年 | 件数 | 2,114 | 221 | - | 65 | 147 | 167 | 284 |
| | 人数 | 28,811 | 6,246 | - | 724 | 1,657 | 1,664 | 1,764 |
| 4年 | 件数 | 3,095 | 243 | 8 | 109 | 205 | 241 | 363 |
| | 人数 | 40,618 | 7,858 | 290 | 1,039 | 3,135 | 2,628 | 2,381 |

(つづき)

| 年 度 | | 会議室 2 | 幼児室 | 料理室 | リハー サル室 | 会議室 3 | 和 室 1 | 和 室 2 | 和 室 3 |
|-------|----|----------|-----|-------|------------|----------|----------|----------|----------|
| 平成30年 | 件数 | 369 | 79 | 121 | 616 | 214 | 214 | 198 | 241 |
| | 人数 | 3,897 | 624 | 1,312 | 5,819 | 2,400 | 2,506 | 2,350 | 1,535 |
| 令和元年 | 件数 | 401 | 52 | 118 | 534 | 229 | 214 | 206 | 220 |
| | 人数 | 3,474 | 390 | 1,134 | 5,085 | 2,899 | 2,299 | 2,258 | 1,460 |
| 2年 | 件数 | 133 | 15 | 17 | 282 | 76 | 52 | 52 | 67 |
| | 人数 | 783 | 125 | 156 | 1,787 | 503 | 354 | 354 | 250 |
| 3年 | 件数 | 113 | 2 | 41 | 240 | 56 | 119 | 109 | 65 |
| | 人数 | 631 | 8 | 377 | 1,373 | 329 | 666 | 647 | 271 |
| 4年 | 件数 | 162 | 22 | 66 | 427 | 65 | 170 | 158 | 102 |
| | 人数 | 950 | 31 | 514 | 2,436 | 340 | 1,014 | 971 | 434 |

(つづき)

| 年 度 | | 小ホール | 大ホール | ホワイエ | 楽 屋 1 | 楽 屋 2 | 楽 屋 3 | 楽 屋 4 | 工芸室 |
|-------|----|-------|--------|-------|----------|----------|----------|----------|-------|
| 平成30年 | 件数 | 124 | 141 | 10 | 89 | 120 | 81 | 87 | 203 |
| | 人数 | 7,983 | 13,981 | 799 | 402 | 1,494 | 1,000 | 1,040 | 1,186 |
| 令和元年 | 件数 | 88 | 134 | 20 | 96 | 151 | 85 | 87 | 177 |
| | 人数 | 6,243 | 12,313 | 1,593 | 1,107 | 1,867 | 1,044 | 1,057 | 1,021 |
| 2年 | 件数 | 87 | 63 | 16 | 18 | 31 | 13 | 84 | 137 |
| | 人数 | 3,073 | 3,171 | 2,682 | 70 | 206 | 87 | 649 | 782 |
| 3年 | 件数 | 92 | 87 | 6 | 51 | 62 | 42 | 40 | 105 |
| | 人数 | 2,515 | 7,972 | 38 | 101 | 590 | 309 | 296 | 633 |
| 4年 | 件数 | 119 | 122 | 17 | 90 | 94 | 77 | 77 | 158 |
| | 人数 | 4,111 | 8,171 | 535 | 518 | 896 | 694 | 746 | 926 |

〈資料〉市民文化センター

10. 生涯学習情報センター利用状況

単位:件・人

各年度末現在

| 年 度 | | 総 数 | 市民 ギャラリー | 視聴覚室 | 控室 | 音楽 スタジオ | 録音室 | 工 房 1 | 工 房 2 | 工 房 3 |
|-------|----|--------|-------------|-------|-----|------------|-----|----------|----------|----------|
| 平成30年 | 件数 | 2,058 | 44 | 202 | 23 | 397 | 99 | 129 | 144 | - |
| | 人数 | 41,614 | 9,316 | 4,431 | 257 | 2,911 | 680 | 2,128 | 2,400 | - |
| 令和元年 | 件数 | 2,001 | 36 | 213 | 17 | 373 | 101 | 266 | 132 | - |
| | 人数 | 35,665 | 6,999 | 3,364 | 224 | 2,805 | 431 | 2,053 | 1,716 | - |
| 令和2年 | 件数 | 1,642 | 15 | 215 | 62 | 250 | 92 | 112 | 78 | - |
| | 人数 | 19,997 | 4,156 | 2,113 | 207 | 1,256 | 301 | 467 | 524 | - |
| 令和3年 | 件数 | 1,453 | 18 | 197 | 68 | 190 | 66 | 128 | 74 | - |
| | 人数 | 15,550 | 3,433 | 1,935 | 252 | 1,006 | 244 | 538 | 564 | - |
| 令和4年 | 件数 | 1,876 | 33 | 198 | 21 | 246 | 62 | 118 | 71 | - |
| | 人数 | 36,107 | 6,074 | 2,065 | 71 | 1,259 | 211 | 519 | 554 | - |

(つづき)

| 年 度 | | 研修室 | ボラン ティア 活動室 | 情報 処理室 | サークル 活動室 | 多目的 スペース | 託児室 | つどいの 広場 | 内いぶき ギャラリー | ウィズ |
|-------|----|-------|-------------------|-----------|-------------|-------------|-----|------------|---------------|-------|
| 平成30年 | 件数 | 197 | 220 | 11 | 92 | 12 | 7 | 274 | - | 207 |
| | 人数 | 1,566 | 1,235 | 97 | 480 | 8,258 | 110 | 5,590 | - | 2,155 |
| 令和元年 | 件数 | 153 | 93 | - | 120 | 12 | 1 | 290 | - | 194 |
| | 人数 | 1,398 | 727 | - | 595 | 8,477 | 17 | 5,189 | - | 1,670 |
| 令和2年 | 件数 | 86 | 175 | - | 53 | 12 | - | 272 | - | 220 |
| | 人数 | 512 | 421 | - | 251 | 5,735 | - | 2,585 | - | 1,469 |
| 令和3年 | 件数 | 102 | 97 | - | 61 | 12 | - | 232 | 19 | 208 |
| | 人数 | 583 | 331 | - | 303 | 3,144 | - | 1,846 | 5,135 | 1,371 |
| 令和4年 | 件数 | 117 | 161 | - | 84 | 12 | - | 244 | 22 | 206 |
| | 人数 | 650 | 597 | - | 477 | 6,207 | - | 1,912 | 9,529 | 1,172 |

〈資料〉市生涯学習情報センター

注) いぶきギャラリーの利用件数及び人数は、市民ギャラリー・多目的スペースの内数です。

11. あさひサンライズホール利用状況

単位：件・人

各年度末現在

| 年 度 | | 総 数 | こだまホール | テシウシの間 | 研修室A | 研修室B |
|---------|----|--------|--------|--------|-------|-------|
| 平成 30 年 | 件数 | 1,209 | 229 | 250 | 75 | 91 |
| | 人数 | 25,012 | 7,323 | 6,554 | 1,495 | 1,632 |
| 令和 元 年 | 件数 | 1,092 | 217 | 232 | 69 | 77 |
| | 人数 | 22,805 | 6,374 | 6,713 | 1,163 | 1,306 |
| 2 年 | 件数 | 775 | 135 | 147 | 82 | 58 |
| | 人数 | 11,442 | 2,859 | 3,097 | 324 | 641 |
| 3 年 | 件数 | 770 | 191 | 168 | 78 | 74 |
| | 人数 | 11,734 | 4,459 | 3,232 | 466 | 944 |
| 4 年 | 件数 | 893 | 254 | 188 | 71 | 84 |
| | 人数 | 12,578 | 4,795 | 3,669 | 508 | 748 |

(つづき)

| 年 度 | | 和室 | 調理実習室 | 会議室 | 文化サークル室 | 美術工芸室 | 視聴覚室 |
|---------|----|-------|-------|-----|---------|-------|-------|
| 平成 30 年 | 件数 | 73 | 78 | 70 | 116 | 57 | 170 |
| | 人数 | 1,237 | 1,095 | 911 | 1,163 | 853 | 2,749 |
| 令和 元 年 | 件数 | 77 | 93 | 69 | 100 | 25 | 133 |
| | 人数 | 1,440 | 1,172 | 786 | 973 | 268 | 2,610 |
| 2 年 | 件数 | 77 | 22 | 46 | 92 | 31 | 65 |
| | 人数 | 1,028 | 411 | 443 | 838 | 185 | 1,616 |
| 3 年 | 件数 | 51 | 40 | 26 | 58 | 42 | 42 |
| | 人数 | 649 | 433 | 371 | 447 | 173 | 560 |
| 4 年 | 件数 | 69 | 78 | 44 | 55 | 2 | 48 |
| | 人数 | 830 | 688 | 265 | 532 | 24 | 519 |

〈資料〉市あさひサンライズホール

12. 公民館の概要

令和4年度末現在

| 中央公民館 | 朝日公民館 | 地区公民館 | 地区分館 |
|-------|-------|-------|------|
| 1 | 1 | 3 | 11 |

〈資料〉市中央公民館

13. 博物館利用状況

単位：日・人

各年度末現在

| 年 度 | 開館日数 | 入 館 者 ・ 利 用 者 数 | | |
|---------|------|-----------------|-------|-------|
| | | 総 数 | 大 人 | 児童・生徒 |
| 平成 30 年 | 303 | 6,563 | 4,774 | 1,789 |
| 令和 元 年 | 296 | 5,935 | 4,232 | 1,703 |
| 2 | 181 | 2,826 | 2,131 | 695 |
| 3 | 165 | 3,397 | 2,411 | 986 |
| 4 | 248 | 5,298 | 4,233 | 1,065 |

〈資料〉市博物館

14. スポーツ施設一覧

令和5年12月末現在

| 施設名 | 規模等 | 所在地 | 設置(改修)年次 |
|-------------------------------|---|-------------|-------------------------|
| 士別市総合体育館 | A=1階864㎡・2階396㎡ バスケット1面 バレーボール2面 バドミントン8面 卓球14台 | 東4条4丁目 | 昭和49年8月 |
| 士別市総合体育館サブアリーナ (旧士別市青少年会館) | A=439㎡ バドミントン1面 卓球6台 | 東3条4丁目 | 昭和47年1月 平成28年8月(改修) |
| 士別市朝日農業者 トレーニングセンター | A=1階820㎡・2階322㎡ バスケット1面 バレーボール2面 バドミントン3面 卓球8台 | 朝日町中央 | 昭和57年9月 |
| 士別市勤労者センター | A=1,047㎡ 体育館(663㎡) バレー・バスケット・テニス1面・バドミントン・ミニバレーボール3面 卓球8台 和室(62.4㎡)、研修室(104.9㎡)、多目的ホール(199.4㎡)、相談室(17.3㎡) | 東5条9丁目 | 昭和53年12月 |
| 士別市陸上競技場 (日本陸連第3種公認) | A=34,650㎡ 1周400m 直線145m フィールド A=7,000㎡ | 南士別町 | 昭和42年7月 平成4年7月(改修) |
| 士別市陸上競技場 サブグラウンド | A=12,316㎡ 1周400m クレイ4コース | 南士別町 | 平成4年9月 |
| 士別市ふどう野球場 | A=12,564㎡ センター116m 両翼92m | 南士別町 | 昭和42年7月 平成7年9月(改修) |
| 士別市南郷プール | A=4,440㎡ 7コース(L25m w15m) 幼児用プール | 東3条17丁目 | 平成6年5月 |
| 士別市朝日プール | A=1,685㎡ 6コース(L25m w15m) 屋外用プール仕様変更 | 朝日町中央 | 昭和44年6月 平成29年7月(改修) |
| 士別市天塩川テニスコート | A=2,878㎡ アスコン舗装2面 | 東6条北9丁目 | 昭和54年9月 |
| 士別市ふどうテニスコート | A=4,080㎡ グリーンサンド6面 A=2,800㎡ 砂入り人工芝4面 夜間照明 | 南士別町 | 平成6年9月 平成6年11月 |
| 士別市天塩川サッカー場 | A=33,777㎡ 大人用コート3面 | 東山町 | 昭和59年5月 平成12年10月(改修) |
| 士別市つくも野球場 | A=14,381㎡ 野球1面 夜間照明 | 東7条北9丁目 | 昭和59年6月 |
| 士別市朝日山村広場 | A=14,934㎡ ソフトボール2面 野球1面 夜間照明 | 朝日町中央 | 昭和59年9月 |
| 士別市ふどうパークゴルフ場 | 36ホール パー132 | 西5条3~11丁目地先 | 平成25年4月 |
| 士別市天塩川パークゴルフ場 | 18ホール パー66 | 下士別町 | 平成7年11月 |

(つづき)

| 施設名 | 規模等 | 所在地 | 設置(改修)年次 |
|------------------------------|--|----------|---------------------------------|
| つくも水郷公園パークゴルフ場 | 18ホール パー66 | 東7条北9丁目 | 平成 6 年 6 月 |
| 多寄パークゴルフ場 | 45ホール パー165 | 多寄町 | 平成 7 年 5 月 |
| 士別市あさひパークゴルフ場 | 18ホール パー66 9ホール パー33 | 朝日町中央 | 平成 16 年 9 月 |
| 多世代交流ゲートボール場 | A=6,490㎡ 9面 | 北町 | 平成 7 年 9 月 |
| 士別市スポーツ交流館 (旧多世代スポーツ交流館) | A=1,200㎡ 砂入り人工芝ゲートボール2面 テニスコート2面 | 北町 | 平成 7 年 1 月 |
| 士別市日向スキー場 | A=142,000㎡ リフト2基 第1リフト527m 第2リフト761m スロープ1,000m | 多寄町4095 | 平成 29 年 11 月 昭和 63 年 12 月 |
| 士別市あさひスキー場 | A=119,100㎡ リフト1基485m 2コース | 朝日町中央 | 昭和 55 年 12 月 |
| 士別市あさひスキー場ロッジ | A=417㎡ 2階建 | 朝日町中央 | 昭和 59 年 12 月 |
| 士別市つくもスケートリンク | A=約1,100㎡ | 東7条北9丁目 | 昭和 58 年 12 月 |
| 士別市つくもカーリング場 | A=1,200㎡ 一般用2シート | 東7条北9丁目 | 昭和 58 年 12 月 |
| 士別市天塩川ソフトボール場 | A=5,498㎡ 1面 | 東7条北9丁目 | 昭和 58 年 5 月 |
| 士別市グリーンスポーツ | A=305,000㎡ キャンプ場 しらかばロッジ ランニングコース 1.5km/2.0km | 西士別町2263 | 昭和 57 年 6 月 |
| 士別市ふどう公園管理棟 | A=241.16㎡ 事務室 トイレ 更衣室 ラウンジ 物品庫A=91.91㎡ | 南士別町 | 平成 9 年 12 月 |
| 士別市スポーツ合宿センター | A=3,574.88㎡ 地上7階 室数59室 浴室 | 南士別町 | 平成 9 年 10 月 |
| 士別市スポーツ合宿センター | 1室増室(バリアフリー) | 南士別町 | 平成 28 年 3 月(改修) |
| 士別市朝日三望台シャンツェ | A=11,400㎡ オールシーズン用 ミディアムヒルHS68m スモールヒルHS45m・スロープカー (全日本スキー連盟A級公認) | 朝日町中央 | 昭和 54 年 10 月 平成 10 年 6 月(改修) |
| 士別市朝日三望台 シャンツェロッジ | A=159㎡ 2階建 | 朝日町中央 | 平成 7 年 10 月 |
| 士別市朝日クロスカントリー スキーコース | 1.5km・2km・2.5km・3km・4km・5km・6km | 朝日町中央 | 平成 7 年 |
| 士別市朝日ローラースキー コース・ジョギングコース | 3km | 朝日町中央 | 平成 2 年 |
| 士別市朝日山村研修センター | A=1,839.6㎡ 室数25室・定員160名・浴室 | 朝日町中央 | 昭和 55 年 |
| 士別市朝日社会教育研修センター | | 朝日町中央 | 昭和 61 年 |
| 士別市朝日農業者研修センター | | 朝日町中央 | 昭和 54 年 |

〈資料〉市合宿の里・スポーツ推進課、商工労働観光課

注) A:面積 L:長さ W:幅

注) ★印の施設は、市が所有する施設ではない。

15. 主要スポーツ施設の利用状況

単位：人・日

各年度末現在

| 年 度 | 利 用 人 数 | | | | | | |
|---------|---------|-----------------------------|-------------------------|--------------------|--------------------|--------|------------|
| | 総合体育館 | 総合体育館 サブアリーナ (旧青少年会館) | 朝日農業者 トレーニング センター | 勤労者 センター 体育室 | 士別市 スポーツ 交流館 | 陸上競技場 | ふどう 野球場 |
| 平成 30 年 | 64,480 | 6,773 | 15,792 | 11,784 | 5,303 | 26,850 | 4,380 |
| 令和 元年 | 61,086 | 6,028 | 15,067 | 11,900 | 7,609 | 36,711 | 4,878 |
| 2 | 35,029 | 4,358 | 9,267 | 8,202 | 11,571 | 21,627 | 3,778 |
| 3 | 38,655 | - | 9,943 | 7,225 | 9,592 | 16,030 | 4,219 |
| 4 | 49,878 | - | 10,713 | 9,237 | 10,310 | 18,332 | 5,051 |

(つづき)

| 年 度 | 利 用 人 数 | | | | |
|---------|--------------|-------|--------------------|--------------------|--------------------|
| | 天塩川 サッカー場 | 南郷プール | 天塩川 パーク ゴルフ場 | ふどう パーク ゴルフ場 | あさひ パーク ゴルフ場 |
| 平成 30 年 | 20,022 | 9,961 | 2,716 | 6,661 | 5,990 |
| 令和 元年 | 13,373 | 9,636 | 2,101 | 5,978 | 5,213 |
| 2 | 9,844 | 7,291 | 1,911 | 2,766 | 3,920 |
| 3 | 8,812 | 7,077 | 2,160 | 3,378 | 4,368 |
| 4 | 1,126 | 7,350 | 2,263 | 3,969 | 5,336 |

(つづき)

| 年 度 | 利 用 人 数 | | | スケートリンク場 | | カーリング場 | |
|-------|-------------------|------------------------|----------------|----------|---------|--------|-------|
| | 日向スキー場 (リフト輸送) | あさひ スキー場 (リフト輸送) | 朝日三望台 シヤンツエ | 開設日数 | 人数 | 開設日数 | 人数 |
| | | | | 平成 30 年 | 160,389 | 28,059 | 4,557 |
| 令和 元年 | 193,254 | 38,135 | 3,919 | 39 | 610 | 39 | 536 |
| 2 | 143,880 | 30,914 | 1,725 | 35 | 613 | 45 | 454 |
| 3 | 199,472 | 23,910 | 2,539 | 50 | 1,260 | 47 | 592 |
| 4 | 166,728 | 26,375 | 3,151 | 50 | 1,086 | 48 | 439 |

(資料) 市合宿の里・スポーツ推進課、商工労働観光課
注) 人数は、利用申請及び団体利用申込の合計数。

16. 総合体育館の概況

(1) 利用状況

単位：人

各年度末現在

| 年 度 | 開館日数 | 総 数 | 利 用 人 数 | | | | その他 |
|---------|------|--------|---------|-------|-------|--------|--------|
| | | | 練 習 | 大 会 | 会議研修 | 計 | |
| 平成 30 年 | 344 | 64,480 | 43,973 | 9,900 | 1,376 | 55,249 | 9,231 |
| 令和 元年 | 345 | 67,116 | 48,375 | 4,517 | 1,614 | 54,506 | 12,610 |
| 2 | 314 | 39,386 | 37,036 | 1,047 | 880 | 38,963 | 423 |
| 3 | 305 | 38,655 | 33,500 | 2,035 | 498 | 36,033 | 2,622 |
| 4 | 337 | 49,878 | 40,847 | 3,622 | 784 | 45,253 | 4,625 |

〈資料〉市総合体育館

(2) 種目別利用状況

単位：人

各年度末現在

| 種 目 別 | 令和元年 | 令和2年 | 令和3年 | 令和4年 |
|---------------------|--------|--------|--------|--------|
| 総 数 | 46,288 | 36,435 | 32,576 | 38,878 |
| 剣 道 | 699 | 568 | 578 | 969 |
| バ ド ミ ン ト ン | 2,811 | 2,275 | 1,929 | 2,386 |
| 卓 球 | 8,516 | 6,150 | 4,962 | 5,981 |
| 空 手 | 1,035 | 552 | 826 | 797 |
| レ ス リ ン グ | 3,166 | 1,835 | 1,978 | 2,407 |
| バ ス ケ ッ ト ボ ー ル | 1,342 | 1,618 | 1,023 | 984 |
| ト ラ ン ポ リ ン | 1,828 | 1,824 | 2,203 | 3,156 |
| ト レ ー ニ ン グ | 16,346 | 11,684 | 10,557 | 12,170 |
| ミ ニ バ レ ー ボ ー ル | 3,560 | 3,129 | 2,891 | 4,053 |
| ウ エ イ ト リ フ テ ィ ン グ | 3,130 | 3,601 | 2,868 | 3,116 |
| サ ッ カ ー | 1,783 | 1,922 | 1,785 | 1,503 |
| そ の 他 の ス ポ ー ツ | 2,072 | 1,277 | 976 | 1,356 |

〈資料〉市総合体育館

17. 朝日農業者トレーニングセンター種目別利用状況

単位：人

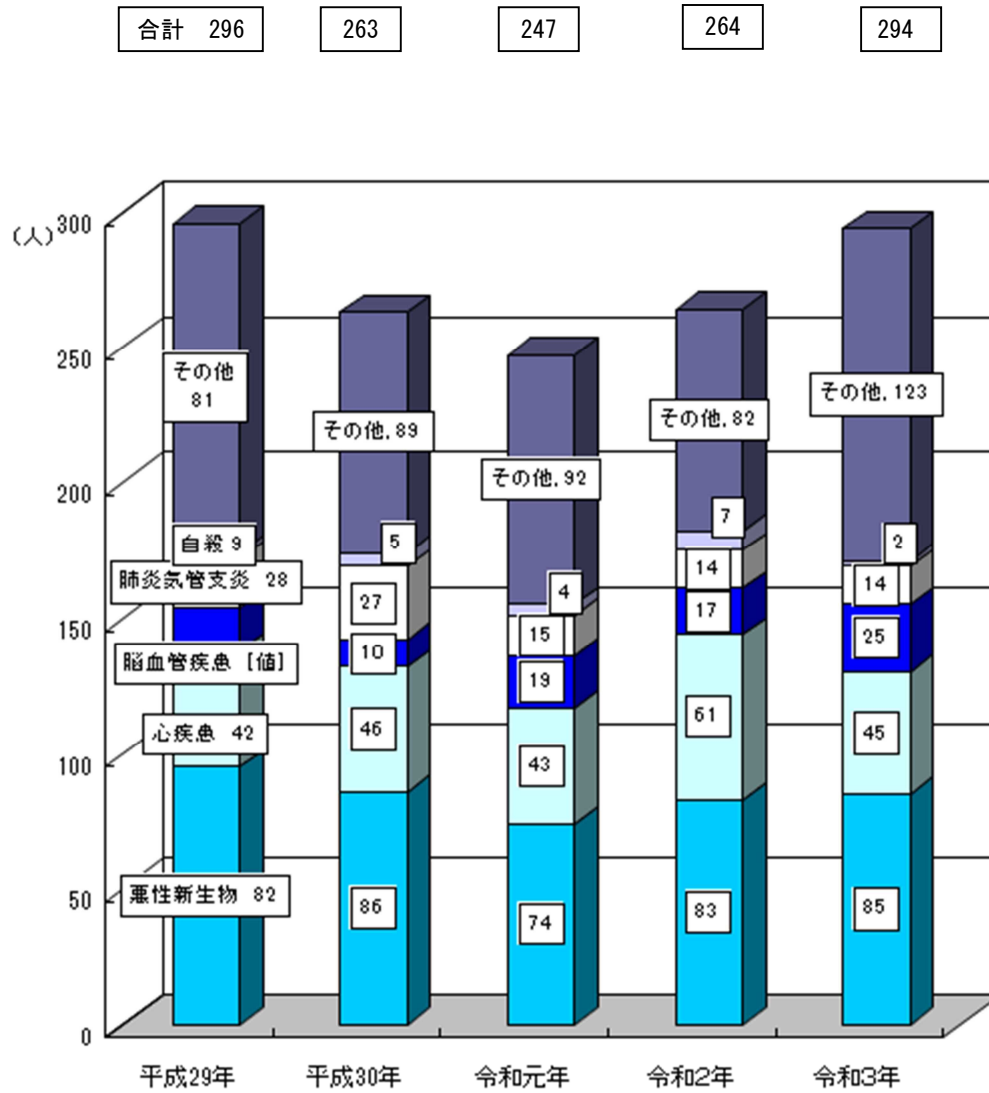
令和4年度

| 種 目 別 | 人 数 | 種 目 別 | 人 数 |
|-----------------|--------|-------------------|-------|
| 総 数 | 10,713 | ト レ ー ニ ン グ | 2,759 |
| バ ド ミ ン ト ン | 180 | ミ ニ バ レ ー ボ ー ル | 143 |
| 卓 球 | 181 | パ ー ク ゴ ル フ | 1,000 |
| バ レ ー ボ ー ル | 1,554 | そ の 他 の ス ポ ー ツ | 4,417 |
| バ ス ケ ッ ト ボ ー ル | 137 | ス ポ ー ツ 以 外 の 利 用 | 130 |
| テ ニ ス | 212 | | |

〈資料〉市合宿の里・スポーツ推進課

9. 保健・衛生

死因別死亡者数の推移



1. 医療施設数の推移

単位：床

各年10月1日現在

| 年 度 | 総 数 | | 病 院 | | 一般診療所 | | 歯科診療所 | |
|---------|-----|-----|-----|-----|-------|-----|-------|-----|
| | 施設数 | 病床数 | 施設数 | 病床数 | 施設数 | 病床数 | 施設数 | 病床数 |
| 平成 29 年 | 25 | 148 | 1 | 148 | 13 | - | 11 | - |
| 30 | 24 | 148 | 1 | 148 | 13 | - | 10 | - |
| 令和 元 年 | 24 | 148 | 1 | 148 | 13 | - | 10 | - |
| 2 | 23 | 148 | 1 | 148 | 13 | - | 9 | - |
| 3 | 20 | 148 | 1 | 148 | 11 | - | 8 | - |

〈資料〉名寄保健所、「医療施設台帳」

2. 医療従事者数の推移

単位：人

各年12月末現在

| 年 度 | 医 師 | 歯 科 医 師 | 薬 剤 師 | 保 健 師 | 助 産 師 | 看 護 師 | 准 看 護 師 | 栄 養 士 | 歯 科 衛 生 士 | 歯 科 技 工 士 | 放 射 線 技 師 | 検 査 技 師 | 理 学 療 法 士 |
|---------|-----|---------|-------|-------|-------|-------|---------|-------|-----------|-----------|-----------|---------|-----------|
| 平成 29 年 | 22 | 12 | 31 | 23 | 3 | 164 | 54 | 18 | 17 | 6 | - | - | - |
| 30 | 21 | 11 | 29 | 24 | 1 | 161 | 54 | 19 | 16 | 4 | - | - | - |
| 令和 元 年 | 21 | 11 | 29 | 24 | 1 | 161 | 54 | 18 | 16 | 4 | - | - | - |
| 2 | 19 | 10 | 30 | 20 | 1 | 154 | 54 | 19 | 14 | 4 | 8.0 | 10.5 | 6.0 |
| 3 | 19 | 10 | 30 | 20 | 1 | 154 | 54 | 21 | 14 | 4 | 8.0 | 10.5 | 6.0 |

〈資料〉名寄保健所、「北海道保健統計年報」

注)「放射線技師」「検査技師」「理学療法士」は常勤換算数

3. 死因別死亡者数の推移

単位：人

各年12月末現在

| 年 度 | 総数 | 結核 | 悪性新生物 | 糖尿病 | 心疾患 | 高血圧性疾患 | 脳血管疾患 | 肺炎気管支炎 | 肝硬変慢性肝疾患 | 腎不全 | 老衰 | 不慮の事故 | 自殺 | その他 |
|---------|-----|----|-------|-----|-----|--------|-------|--------|----------|-----|----|-------|----|-----|
| 平成 29 年 | 296 | - | 95 | 2 | 43 | - | 16 | 18 | 4 | 12 | 18 | 5 | 2 | 81 |
| 30 | 263 | 1 | 86 | 3 | 46 | - | 10 | 27 | 5 | 3 | 19 | 7 | 5 | 51 |
| 令和 元 年 | 247 | - | 74 | 2 | 43 | 1 | 19 | 15 | 7 | 6 | 20 | 5 | 4 | 51 |
| 2 | 264 | - | 83 | 1 | 61 | 1 | 17 | 14 | 3 | 10 | 12 | 4 | 7 | 51 |
| 3 | 294 | 1 | 85 | 2 | 45 | - | 25 | 14 | 1 | 12 | 30 | 13 | 2 | 64 |

〈資料〉厚生労働省：「人口動態統計」

4. 市立病院の概況

(1) 市立病院病床数

単位：床

各年4月1日現在

| 年次 | 総数 | 一般病棟 | 療養病棟 |
|------|-----|------|------|
| 令和元年 | 148 | 60 | 88 |
| 2 | 148 | 60 | 88 |
| 3 | 148 | 60 | 88 |
| 4 | 133 | 55 | 78 |
| 5 | 133 | 55 | 78 |

(資料) 士別市立病院

(2) 市立病院診療状況

単位：人

各年度末現在

| 年度 | | 総数 | 内科 | 外科 | 産婦人科 | 眼科 | 精神神経科 | 整形外科 |
|----|-------|---------|--------|-------|-------|-------|-------|--------|
| 入院 | 平成30年 | 42,089 | 20,669 | 3,014 | - | - | - | 1,356 |
| | 令和元年 | 41,288 | 38,231 | 1,905 | - | - | - | 1,152 |
| | 2 | 43,239 | 39,371 | 1,695 | - | - | - | 2,173 |
| | 3 | 41,823 | 37,259 | 1,026 | - | - | - | 3,538 |
| | 4 | 35,317 | 30,469 | 1,185 | - | - | - | 3,663 |
| 外来 | 平成30年 | 109,127 | 37,883 | 3,788 | 1,380 | 6,883 | 5,783 | 17,867 |
| | 令和元年 | 100,002 | 36,504 | 3,284 | 1,399 | 6,892 | 5,247 | 15,214 |
| | 2 | 96,222 | 35,817 | 3,642 | 1,383 | 6,677 | 5,281 | 14,256 |
| | 3 | 98,578 | 37,043 | 3,473 | 1,362 | 6,287 | 5,742 | 14,910 |
| | 4 | 97,234 | 38,654 | 3,232 | 1,272 | 4,689 | 5,774 | 14,186 |

(つづき)

| 年度 | | 小児科 | 泌尿器科 | 耳鼻咽喉科 | 透析 | 皮膚科 | 麻酔科 | リハビリテーション科(療養) |
|----|-------|-------|-------|-------|-------|--------|-------|----------------|
| 入院 | 平成30年 | - | - | - | - | - | - | 17,050 |
| | 令和元年 | - | - | - | - | - | - | 0 |
| | 2 | - | - | - | - | - | - | - |
| | 3 | - | - | - | - | - | - | - |
| | 4 | - | - | - | - | - | - | - |
| 外来 | 平成30年 | 9,296 | 4,247 | - | 8,052 | 10,141 | 1,336 | 2,471 |
| | 令和元年 | 8,806 | 4,129 | - | 7,732 | 9,628 | 1,167 | 0 |
| | 2 | 6,604 | 4,273 | - | 7,792 | 9,266 | 1,231 | - |
| | 3 | 6,837 | 4,220 | - | 8,442 | 9,104 | 1,158 | - |
| | 4 | 7,408 | 4,070 | - | 8,058 | 8,830 | 1,061 | - |

(資料) 士別市立病院

5. 保健指導等概況

単位：人・件

各年度末現在

| 年 度 | 保健師数 | 家庭訪問 | 健康相談 | 集団検診 | 健康教育 |
|---------|------|-------|------|-------|------|
| 平成 30 年 | 13 | 1,315 | 716 | 5,430 | 776 |
| 令和 元 年 | 12 | 1,228 | 391 | 4,610 | 520 |
| 2 | 12 | 802 | 487 | 2,759 | 546 |
| 3 | 12 | 682 | 515 | 3,112 | 336 |
| 4 | 12 | 597 | 499 | 3,577 | 478 |

〈資料〉市保健福祉センター

6. 結核検診状況

単位：件

各年度末現在

| 年 度 | X線間接撮影 | B C G 接種 |
|---------|--------|----------|
| 平成 30 年 | 1,047 | 89 |
| 令和 元 年 | 907 | 81 |
| 2 | 504 | 83 |
| 3 | 545 | 78 |
| 4 | 630 | 60 |

〈資料〉市保健福祉センター

7. 予防接種実施状況

単位：件

各年度末現在

| 年 度 | ポリオ | 第5期風疹 | 麻疹風疹混合 (小児) | 四種混合 | 成 人 疹 | ジフテリア破傷風 | インフルエンザ | ヒブワクチン |
|---------|-----|-------|----------------|------|-------|----------|---------|--------|
| 平成 30 年 | 1 | - | 189 | 364 | 29 | 128 | ※4392 | 359 |
| 令和 元 年 | - | 52 | 196 | 348 | 4 | 137 | 3,375 | 320 |
| 2 | - | 52 | 191 | 321 | 1 | 112 | 4,215 | 332 |
| 3 | - | 23 | 168 | 302 | 5 | 120 | 3,716 | 314 |
| 4 | - | 2 | 171 | 253 | 1 | 93 | 3,735 | 257 |

(つづぎ)

| 年 度 | 小児肺炎球菌ワクチン | 子宮頸がんワクチン | 高齢者肺炎球菌ワクチン | 小児水痘ワクチン | 日本脳炎ワクチン | B型肝炎ワクチン | 小児インフルエンザワクチン | ロタウイルスワクチン |
|---------|------------|-----------|-------------|----------|----------|----------|---------------|------------|
| 平成 30 年 | 355 | - | 474 | 203 | 945 | 284 | ¥ - | - |
| 令和 元 年 | 340 | 2 | 94 | 146 | 842 | 248 | 1,516 | - |
| 2 | 317 | 7 | 101 | 184 | 801 | 240 | 1,479 | 71 |
| 3 | 313 | 16 | 66 | 158 | 350 | 242 | 1,182 | 157 |
| 4 | 256 | 88 | 93 | 153 | 440 | 175 | 959 | 113 |

〈資料〉市保健福祉センター

注) 平成 30 年度から小児インフルエンザワクチンに対する市の助成が開始となる。

平成 30 年度に限り、「インフルエンザ」は高齢者及び小児インフルエンザワクチン接種者の合計値。

令和元年度から令和 3 年度までの限定事業として、風疹抗体のない者に第 5 期風疹ワクチンが定期接種となる。

令和 2 年 10 月からロタウイルスワクチンが定期接種となる。

8. 畜犬登録及び野犬掃討実施状況

単位：件・頭

各年度末現在

| 年 度 | 登録数 | 掃 討 | | | | |
|---------|-----|-----|-----|-----|------|-----|
| | | 総 数 | 捕 獲 | 薬 殺 | 依頼処分 | 麻酔銃 |
| 平成 30 年 | 907 | - | - | - | - | - |
| 令和 元 年 | 873 | - | - | - | - | - |
| 2 | 858 | - | - | - | - | - |
| 3 | 844 | - | - | - | - | - |
| 4 | 811 | - | - | - | - | - |

〈資料〉市都市環境課・地域生活課

9. ごみ収集概況

(1) 収集状況

単位：世帯・人・t

各年度末現在

| 年 度 | 計画収集地区 | | 直営収集量 | 委託収集量 | 収 集 量 | |
|---------|--------|--------|-------|-------|-------|-------|
| | 世帯数 | 人 口 | | | 年 間 | 一日当たり |
| 平成 30 年 | 8,654 | 17,568 | 2,913 | 590 | 3,503 | 9.6 |
| 令和 元 年 | 8,598 | 17,192 | 2,886 | 606 | 3,492 | 9.5 |
| 2 | 8,529 | 16,829 | 2,350 | 456 | 2,806 | 7.7 |
| 3 | 8,389 | 16,401 | 2,225 | 457 | 2,682 | 7.3 |
| 4 | 8,329 | 16,086 | 2,184 | 429 | 2,613 | 7.2 |
| 朝日町 | | | | | | |
| 平成 30 年 | 685 | 1,220 | - | 277 | 277 | 0.8 |
| 令和 元 年 | 664 | 1,183 | - | 282 | 282 | 0.8 |
| 2 | 659 | 1,138 | - | 200 | 200 | 0.6 |
| 3 | 649 | 1,104 | - | 198 | 198 | 0.6 |
| 4 | 631 | 1,047 | - | 173 | 173 | 0.5 |

(2) 資源化状況

| 年 度 | 品 目 別 | | | | | | 合 計 |
|---------|-------|----|--------|------------|------|-----|-------|
| | びん類 | 缶類 | ペットボトル | その他プラスチック類 | 紙パック | 紙類 | |
| 平成 30 年 | 208 | 69 | 85 | 347 | 8 | 837 | 1,554 |
| 令和 元 年 | 170 | 71 | 89 | 343 | 5 | 848 | 1,526 |
| 2 | 163 | 79 | 97 | 347 | 8 | 759 | 1,453 |
| 3 | 146 | 72 | 92 | 316 | 8 | 730 | 1,364 |
| 4 | 139 | 66 | 91 | 310 | 7 | 669 | 1,282 |
| 朝日町 | | | | | | | |
| 平成 30 年 | 16 | 8 | 6 | 17 | 0 | 10 | 57 |
| 令和 元 年 | 13 | 6 | 6 | 17 | 0 | 25 | 67 |
| 2 | 10 | 6 | 6 | 16 | 0 | 21 | 59 |
| 3 | 11 | 6 | 6 | 16 | 0 | 11 | 50 |
| 4 | 11 | 5 | 5 | 16 | 0 | 30 | 67 |

〈資料〉市環境センター・地域生活課

10. し尿収集状況

単位：世帯・人・kl

各年度末現在

| 年 度 | 計画収集地区 | | 収 集 量 | |
|---------|--------|-------|-------------|----------------|
| | 世帯数 | 人 口 | 年間 (キロリットル) | 一日当たり (キロリットル) |
| 平成 30 年 | 667 | 1,124 | 666 | 1.82 |
| 令和 元 年 | 631 | 1,080 | 644 | 1.76 |
| 2 | 623 | 1,012 | 620 | 1.69 |
| 3 | 608 | 1,028 | 601 | 1.64 |
| 4 | 609 | 936 | 550 | 1.51 |

〈資料〉市都市環境課

11. 火葬場使用状況

単位：件

各年度末現在

| 年 度 | 火葬場数 | 火炉数 | 使 用 種 別 | | | | |
|---------|------|-----|---------|-------|-------|------------|-----|
| | | | 総 数 | 15歳以上 | 15歳未満 | 死 産 その他 | 肢 体 |
| 平成 30 年 | 1 | 3 | 284 | 283 | - | 1 | - |
| 令和 元 年 | 1 | 3 | 280 | 279 | - | 1 | - |
| 2 | 1 | 3 | 290 | 288 | - | 2 | - |
| 3 | 1 | 3 | 352 | 352 | - | - | - |
| 4 | 1 | 3 | 323 | 323 | - | - | - |

〈資料〉市都市環境課

12. 公害苦情処理件数

単位：件

各年度末現在

| 年 度 | 総数 | ばい煙 | 粉塵 | 騒音 | 振動 | 悪臭 | 汚水 | その他 |
|---------|----|-----|----|----|----|----|----|-----|
| 平成 30 年 | - | - | - | - | - | - | - | - |
| 令和 元 年 | - | - | - | - | - | - | - | - |
| 2 | - | - | - | - | - | - | - | - |
| 3 | - | - | - | - | - | - | - | - |
| 4 | - | - | - | - | - | - | - | - |

〈資料〉市都市環境課

13. バイオマス資源堆肥化概況

単位：t

各年度末現在

| 年 度 | 生ごみ | | 野菜残さ | | 下水汚泥 | | 雑木 | | 合計 | |
|---------|-------|-------|------|-----|------|-----|-----|-----|-------|-------|
| | 計画 | 実績 | 計画 | 実績 | 計画 | 実績 | 計画 | 実績 | 計画 | 実績 |
| 平成 30 年 | 2,545 | 1,609 | 419 | 296 | 808 | 936 | 179 | 134 | 3,963 | 2,975 |
| 令和 元 年 | 2,545 | 1,651 | 419 | 349 | 808 | 898 | 179 | 76 | 3,963 | 2,974 |
| 2 | 2,545 | 1,474 | 419 | 421 | 808 | 843 | 179 | 89 | 3,963 | 2,827 |
| 3 | 2,545 | 1,411 | 419 | 268 | 808 | 793 | 179 | 131 | 3,963 | 2,603 |
| 4 | 2,545 | 1,335 | 419 | 265 | 808 | 703 | 179 | 79 | 3,693 | 2,382 |

〈資料〉市バイオマス資源堆肥化施設

14. 各市医療施設数及び医療関係者数

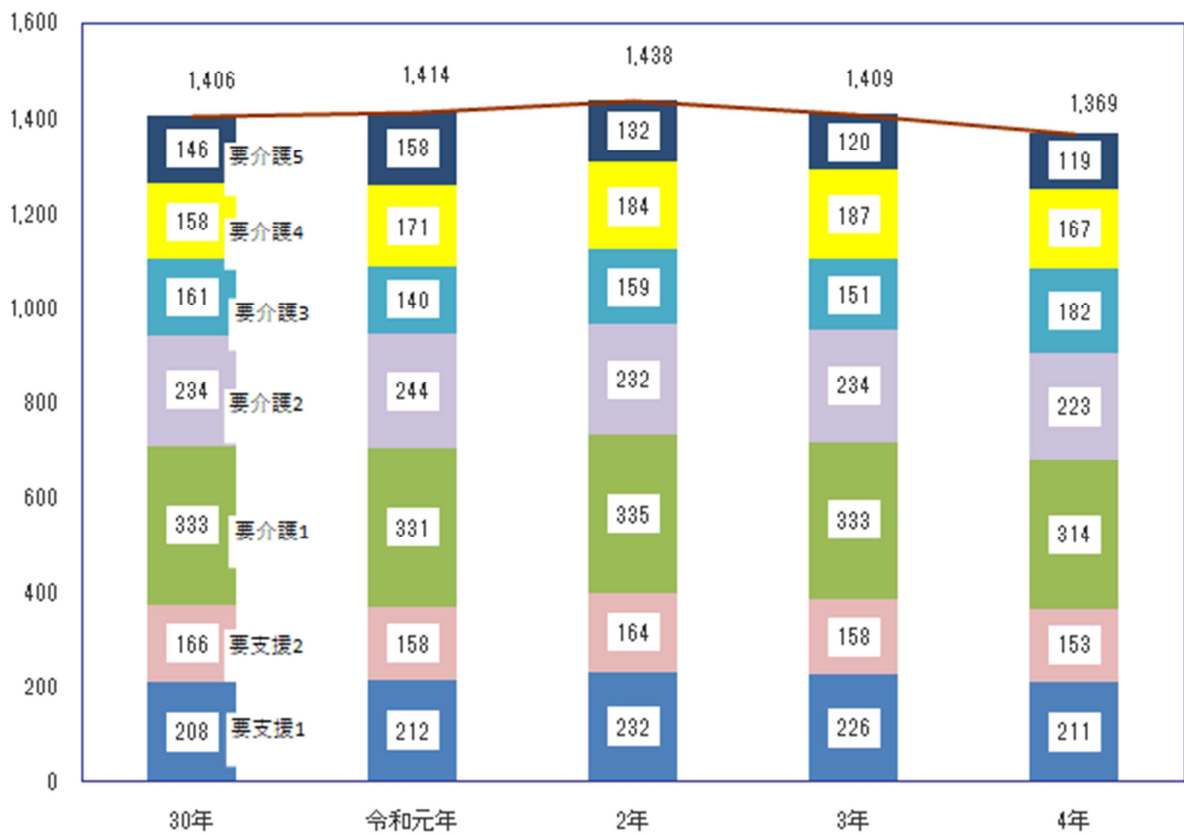
| 市名 | 医療施設数 | | | 医療関係者数(人) | | | | | | | |
|------|-------|-------|-------|-----------|-------|--------|--------|--------|-------|-------|--|
| | 病院 | 一般診療所 | 歯科診療所 | 医師 | 歯科医師 | 薬剤師 | 看護師 | 准看護師 | 保健師 | 助産師 | |
| 北海道 | 539 | 3,400 | 2,818 | 13,731 | 4,418 | 11,802 | 66,733 | 14,913 | 3,065 | 1,620 | |
| 市 | 444 | 2,845 | 2,395 | 12,825 | 3,797 | 10,748 | 60,912 | 12,352 | 1,991 | 1,537 | |
| 郡 | 95 | 555 | 423 | 906 | 621 | 1,054 | 5,821 | 2,561 | 1,074 | 83 | |
| 札幌市 | 201 | 1,413 | 1,206 | 6,978 | 2,142 | 5,758 | 30,263 | 3,905 | 705 | 752 | |
| 江別市 | 6 | 72 | 63 | 167 | 89 | 194 | 999 | 212 | 64 | 25 | |
| 千歳市 | 7 | 58 | 45 | 128 | 60 | 134 | 743 | 209 | 49 | 31 | |
| 恵庭市 | 7 | 36 | 35 | 119 | 42 | 129 | 755 | 180 | 25 | 5 | |
| 北広島市 | 5 | 36 | 32 | 58 | 43 | 88 | 404 | 138 | 23 | 1 | |
| 石狩市 | 5 | 26 | 24 | 59 | 33 | 78 | 390 | 113 | 27 | 20 | |
| 夕張市 | - | 6 | 4 | 7 | 7 | 16 | 19 | 29 | 9 | 1 | |
| 岩見沢市 | 8 | 58 | 49 | 178 | 67 | 141 | 920 | 368 | 38 | 19 | |
| 美唄市 | 3 | 11 | 13 | 42 | 16 | 26 | 288 | 77 | 12 | 1 | |
| 芦別市 | 3 | 4 | 8 | 15 | 9 | 22 | 141 | 62 | 7 | - | |
| 赤平市 | 2 | 3 | 5 | 25 | 6 | 23 | 156 | 88 | 8 | - | |
| 三笠市 | 2 | 4 | 3 | 9 | 3 | 13 | 115 | 33 | 3 | - | |
| 滝川市 | 5 | 24 | 24 | 85 | 35 | 97 | 572 | 177 | 19 | 1 | |
| 砂川市 | 2 | 7 | 8 | 106 | 15 | 65 | 572 | 54 | 11 | 23 | |
| 歌志内市 | 1 | 3 | 1 | 2 | 1 | 5 | 31 | 11 | 3 | - | |
| 深川市 | 5 | 14 | 12 | 61 | 18 | 41 | 345 | 199 | 23 | 3 | |
| 小樽市 | 15 | 79 | 78 | 338 | 105 | 334 | 1,748 | 473 | 36 | 29 | |
| 室蘭市 | 7 | 52 | 39 | 249 | 56 | 193 | 1,554 | 200 | 53 | 41 | |
| 苫小牧市 | 13 | 87 | 74 | 343 | 110 | 312 | 1,832 | 590 | 66 | 43 | |
| 登別市 | 6 | 17 | 21 | 52 | 25 | 49 | 432 | 107 | 14 | 3 | |
| 伊達市 | 3 | 28 | 19 | 68 | 21 | 70 | 481 | 114 | 18 | 9 | |
| 函館市 | 27 | 206 | 122 | 822 | 182 | 683 | 4,287 | 1,175 | 123 | 92 | |
| 北斗市 | - | 26 | 16 | 25 | 18 | 43 | 105 | 94 | 18 | - | |
| 旭川市 | 36 | 227 | 170 | 1,364 | 246 | 876 | 5,365 | 1,407 | 187 | 156 | |
| 士別市 | 1 | 11 | 8 | 20 | 9 | 30 | 153 | 40 | 20 | 1 | |
| 名寄市 | 4 | 10 | 15 | 88 | 22 | 56 | 418 | 108 | 29 | 26 | |
| 富良野市 | 3 | 11 | 13 | 46 | 18 | 51 | 306 | 70 | 30 | 9 | |
| 留萌市 | 3 | 15 | 11 | 48 | 12 | 49 | 257 | 111 | 21 | 11 | |
| 稚内市 | 3 | 15 | 11 | 47 | 16 | 52 | 353 | 37 | 24 | 11 | |
| 北見市 | 14 | 64 | 52 | 234 | 74 | 222 | 1,276 | 512 | 66 | 56 | |
| 網走市 | 4 | 17 | 14 | 54 | 20 | 53 | 381 | 148 | 32 | 19 | |
| 紋別市 | 5 | 7 | 10 | 38 | 13 | 26 | 167 | 88 | 20 | 1 | |
| 帯広市 | 18 | 111 | 96 | 538 | 145 | 417 | 2,440 | 647 | 117 | 92 | |
| 釧路市 | 17 | 79 | 85 | 379 | 107 | 374 | 2,477 | 501 | 75 | 53 | |
| 根室市 | 3 | 8 | 9 | 33 | 12 | 28 | 167 | 75 | 16 | 3 | |

〈資料〉「北海道統計書」

注) 医療施設数は各年10月1日現在。医療関係者数は隔年12月31日現在(内訳は令和2年12月31日現在)。

10. 福祉

介護保険 要介護（要支援）認定者数の推移



1. 社会福祉施設の概要

(1) 社会福祉施設一覧

令和5年12月末現在

| 施設の種類 | 数 | 収容人員 | 所在地 | 設置主体 |
|---------------------------------|---|------|------------------------|------|
| 地域包括支援センター | 1 | - | 東6条4丁目1番地 | 市 |
| 特別養護老人ホーム「土別コスモス苑」 | 1 | 70 | 東9条2丁目2番地 | 市 |
| 養護老人ホーム「土別桜丘荘」 | 1 | 100 | 東11条4丁目3029番地19 | 市 |
| 桜丘デイサービスセンター | 1 | 20 | 〃 | 市 |
| 高齢者生活福祉センター | 1 | 15 | 朝日町中央4034番地 | 市 |
| 在宅介護支援センター「みどり」 | 1 | - | 〃 4029番地 | 市 |
| 在宅介護支援センター「ふれあい」 | 1 | - | 東5条3丁目1番地 | 市 |
| 在宅介護支援センター「しあわせ」 | 1 | - | 東5条16丁目3129番地 | 市 |
| あいの実保育園 | 1 | 110 | 東5条7丁目20番地14 | 市 |
| 北星保育園 | 1 | 90 | 東5条北5丁目24番地1 | 市 |
| あさひ認定こども園 | 1 | 20 | 朝日町中央4038番地 | 市 |
| あけぼの子どもセンター | 1 | - | 東3条10丁目2番地2 | 市 |
| ほくと子どもセンター | 1 | - | 東4条北5丁目20番地 | 市 |
| 放課後子ども教室（多寄小学校） | 1 | - | 多寄町37線西2 | 市 |
| 放課後子ども教室（温根別多目的研 | 1 | - | 温根別町南1線 | 市 |
| 朝日学童保育所 | 1 | - | 朝日町中央4038番地 | 市 |
| 子育て支援センター「ゆら」 | 1 | - | 東5条7丁目20番地14 | 市 |
| こども通園センター「のぞみ園」 | 1 | - | 東5条北5丁目24番地1 | 市 |
| 児童相談支援センター「虹」 | 1 | - | 東4条北5丁目20番地 | 市 |
| 放課後等デイサービスセンター「青空」 | 1 | - | 東4条北5丁目20番地 | 市 |
| つどいの広場「きら」 | 1 | - | 西2条8丁目生涯学習情報センター「いぶき」内 | 市 |
| つどいの広場「きらあさひ」 | 1 | - | 朝日町中央4038番地「あさひ | 市 |
| いきいき健康センター | 1 | - | 西2条3丁目1924番地 | 市 |
| しべつ福祉会「つくも園」 | 1 | 40 | 東山町3440番地26 | 法人 |
| 土別愛成会「るんべる」 | 1 | 34 | 東4条11丁目 | 法人 |
| 三愛会「ボヌール土別」 | 1 | 120 | 東5条16丁目 | 法人 |
| 三愛会「サテライト型小規模老人保健施設ボヌール」 | 1 | 29 | 東6条5丁目 | 法人 |
| 朝日福祉会 介護老人福祉施設「朝日美土里ハイツ」 | 1 | 30 | 朝日町中央4029番地 | 法人 |
| 朝日福祉会 地域密着型 特別養護老人ホーム「朝日美土里ハイツ」 | 1 | 20 | 〃 | 法人 |
| 朝日福祉会「朝日美土里ハイツデイサービスセンター」 | 1 | 18 | 〃 | 法人 |
| 土別地域成年後見センター | 1 | - | 東5条3丁目 | 法人 |

<資料>市福祉課

(2) 養護老人ホーム「士別桜丘荘」の概況

単位：人

各年度末現在

| 年 度 | 定 員 | 収容人員 | 年間延収容人員 | 介護職員数 |
|---------|-----|------|---------|-------|
| 平成 30 年 | 100 | 94 | 1,149 | 12 |
| 令和 元 年 | 100 | 100 | 1,163 | 11 |
| 2 | 100 | 98 | 1,165 | 12 |
| 3 | 100 | 90 | 1,101 | 13 |
| 4 | 100 | 91 | 1,080 | 14 |

注) 年間延べ収容人員は毎月初日人数の合計数。

〈資料〉士別桜丘荘

(3) 特別養護老人ホーム「コスモス苑」の概況

単位：人

各年度末現在

| 年 度 | 定 員 | 収容人員 | 年間延収容人員 | 介護職員数 |
|---------|-----|------|---------|-------|
| 平成 30 年 | 70 | 70 | 825 | 33 |
| 令和 元 年 | 70 | 68 | 813 | 31 |
| 2 | 70 | 68 | 802 | 27 |
| 3 | 70 | 63 | 806 | 27 |
| 4 | 70 | 68 | 783 | 33 |

注) 年間延収容人員は毎月初日人数の合計数。

〈資料〉士別コスモス苑

(4) 高齢者生活福祉センターの概況

単位：人

各年度末現在

| 年 度 | 定 員 | 収容人員 | 年間延収容人員 | 職員数 |
|---------|-----|------|---------|-----|
| 平成 30 年 | 15 | 13 | 4,705 | 2 |
| 令和 元 年 | 15 | 14 | 4,412 | 2 |
| 2 | 15 | 13 | 5,421 | 2 |
| 3 | 15 | 12 | 4,686 | 2 |
| 4 | 15 | 11 | 4,380 | 2 |

注) 年間延収容人員は毎月初日人数の合計数。

〈資料〉高齢者生活福祉センター

(5) 特別養護老人ホーム「朝日美土里ハイツ」の概況

単位：人

各年度末現在

| 年 度 | 定 員 | 収容人員 | 年間延収容人員 | 介護職員数 |
|---------|-----|------|---------|-------|
| 平成 30 年 | 50 | 43 | 503 | 28 |
| 令和 元 年 | 50 | 44 | 520 | 28 |
| 2 | 50 | 37 | 480 | 24 |
| 3 | 50 | 40 | 475 | 24 |
| 4 | 50 | 43 | 510 | 23 |

注) 年間延収容人員は毎月初日人数の合計数。

〈資料〉朝日美土里ハイツ

(6) いきいき健康センターの概況

単位：人

各年12月末現在

| 年次 | 利用者の区分 | | | | | | | 健康増進ポイント |
|------|--------|-------|-------|-----|-----|--------------|---------------|----------|
| | 総数 | 乳幼児 | 小学生 | 中学生 | 高校生 | 一般 (～64歳) | 高齢者 (65歳～) | ポイント数 |
| 令和元年 | 27,978 | 1,506 | 1,532 | 133 | 55 | 1,365 | 23,387 | 12,293 |
| 2 | 15,823 | 356 | 279 | 96 | 43 | 382 | 14,667 | 5,822 |
| 3 | 12,748 | 262 | 381 | 69 | 34 | 312 | 11,690 | 4,063 |
| 4 | 14,641 | 260 | 239 | 148 | 9 | 262 | 13,723 | 4,389 |
| 5 | 12,363 | 409 | 204 | 175 | 19 | 333 | 11,223 | 3,217 |

<資料>いきいき健康センター

(7) 保育所の概況

各年度末現在

| 区分・年度 | | 保育所数 | 定員 | 開所日数 | 在籍数 | 年間延保育 児童数 | 保育士数 | |
|-----------------|------------------|-------|-----|------|-----|--------------|--------|----|
| 認可 保育 所 | 総 数 | 平成30年 | 3 | 260 | 291 | 210 | 49,242 | 42 |
| | | 令和元年 | 3 | 260 | 291 | 212 | 48,082 | 43 |
| | | 2 | 3 | 260 | 293 | 203 | 46,068 | 36 |
| | | 3 | 3 | 260 | 293 | 207 | 42,436 | 38 |
| | | 4 | 3 | 260 | 293 | 194 | 40,372 | 37 |
| | 北 星 | 平成30年 | 1 | 90 | 291 | 87 | 19,668 | 18 |
| | | 令和元年 | 1 | 90 | 291 | 90 | 19,582 | 18 |
| | | 2 | 1 | 90 | 293 | 88 | 20,159 | 15 |
| | | 3 | 1 | 90 | 293 | 92 | 20,799 | 17 |
| | | 4 | 1 | 90 | 293 | 92 | 19,373 | 18 |
| | あ さ ひ | 平成30年 | 1 | 60 | 291 | 20 | 4,455 | 5 |
| | | 令和元年 | 1 | 60 | 291 | 16 | 4,360 | 5 |
| | | 2 | 1 | 60 | 293 | 15 | 3,119 | 4 |
| | | 3 | 1 | 60 | 293 | 16 | 3,502 | 4 |
| | | 4 | 1 | 20 | 291 | 16 | 3,018 | 4 |
| | あ い の 実 | 平成30年 | 1 | 110 | 291 | 103 | 25,119 | 19 |
| | | 令和元年 | 1 | 110 | 291 | 108 | 24,217 | 20 |
| | | 2 | 1 | 110 | 293 | 100 | 22,790 | 17 |
| | | 3 | 1 | 110 | 293 | 101 | 21,637 | 17 |
| | | 4 | 1 | 110 | 293 | 102 | 20,999 | 19 |
| 地域・認可外保 育所 | 平成30年 | 5 | 176 | ... | 90 | 21,168 | 11 | |
| | 令和元年 | 5 | 176 | ... | 97 | 22,136 | 11 | |
| | 2 | 5 | 166 | ... | 76 | 19,236 | 9 | |
| | 3 | 5 | 166 | ... | 65 | 16,126 | 9 | |
| | 4 | 4 | 146 | ... | 44 | 11,635 | 9 | |
| 企業内・事業所内 保育所 | 平成30年 | 1 | 30 | 243 | 26 | 2,713 | 6 | |
| | 令和元年 | 1 | 30 | 241 | 24 | 3,601 | 6 | |
| | 2 | 1 | 30 | 241 | 18 | 3,006 | 3 | |
| | 3 | 1 | 30 | 243 | 14 | 1,092 | 6 | |
| | 4 | 1 | 30 | 244 | 7 | 958 | 6 | |

(つづき)

地域・認可外保育所の内訳（令和4年度）

| | 保育所数 | 定員 | 児童数 | 年間延保育 児童数 | 保育士数 |
|----------|------|----|-----|--------------|------|
| 地域保育所 | 2 | 80 | 21 | 4,537 | 5 |
| 私立認可外保育所 | 2 | 66 | 23 | 7,098 | 4 |

〈資料〉市こども・子育て応援課

(8) 児童館・放課後児童クラブの概況

各年度末現在

| 年 度 | | 開館日数 | 利用延人員 | 1日平均利用人員 |
|---------------------|-------|-------|--------|----------|
| あけぼの 子ども センター | 平成30年 | 292 | 17,076 | 58.5 |
| | 令和元年 | 288 | 18,621 | 64.7 |
| | 2 | 293 | 13,194 | 45.0 |
| | 3 | 283 | 15,674 | 55.6 |
| | 4 | 293 | 14,092 | 48.1 |
| ほくと 子ども センター | 平成30年 | | | |
| | 令和元年 | 285 | 15,995 | 56.1 |
| | 2 | 293 | 11,771 | 40.2 |
| | 3 | 293 | 11,062 | 37.8 |
| ほくと 児童館 | 平成28年 | 293 | 15,848 | 54.1 |
| | 29 | 293 | 15,672 | 53.5 |
| | 30 | 292 | 15,519 | 53.1 |
| 西児童 センター | 平成28年 | 293 | 8,384 | 28.6 |
| | 29 | 293 | 8,924 | 30.5 |
| | 30 | 292 | 8,286 | 28.4 |
| 朝日学 童保 育所 | 平成30年 | 292 | 3,404 | 11.7 |
| | 令和元年 | 281 | 3,123 | 11.1 |
| | 2 | 293 | 1,649 | 5.6 |
| | 3 | 293 | 885 | 3.0 |
| 4 | 248 | 1,050 | 4.2 | |

〈資料〉市こども・子育て応援課

注) ほくと子どもセンターは令和元年度開園。(ほくと児童館、西児童センターが統合)

2. 生活保護状況

各年度末現在

| 年 度 | 被 保 護 | | 保護率 (%) | 扶 助 別 人 員 | | | | | 保護費総額 (千円) |
|---------|-------|-----|------------|-----------|-----|----|-----|----|---------------|
| | 世 帯 | 人 員 | | 生活 | 住宅 | 教育 | 医療 | 介護 | |
| 平成 30 年 | 168 | 213 | 1.12 | 200 | 182 | 8 | 181 | 49 | 279,866 |
| 令和 元 年 | 171 | 217 | 1.16 | 199 | 182 | 7 | 190 | 49 | 314,521 |
| 2 | 171 | 215 | 1.18 | 190 | 179 | 9 | 191 | 49 | 302,933 |
| 3 | 158 | 198 | 1.12 | 179 | 171 | 7 | 171 | 48 | 295,850 |
| 4 | 140 | 171 | 0.98 | 154 | 153 | 6 | 147 | 41 | 258,378 |

〈資料〉市福祉課

3. 母子・寡婦福祉資金給付状況

単位：千円

各年度末現在

| 年 度 | 総 数 | | 修学資金 | | 就学支度資金 | | 修業資金 | | その他 | |
|---------|-----|-------|------|-------|--------|-----|------|----|-----|----|
| | 件数 | 金額 | 件数 | 金額 | 件数 | 金額 | 件数 | 金額 | 件数 | 金額 |
| 平成 30 年 | 10 | 7,804 | 10 | 7,804 | - | - | - | - | - | - |
| 令和 元 年 | 5 | 3,672 | 5 | 3,672 | - | - | - | - | - | - |
| 2 | 4 | 1,718 | 3 | 1,584 | 1 | 134 | - | - | - | - |
| 3 | 3 | 1,500 | 2 | 1,200 | 1 | 300 | - | - | - | - |
| 4 | 3 | 1,308 | 2 | 1,200 | 1 | 108 | - | - | - | - |

〈資料〉市こども・子育て応援課

4. 身体障がい者手帳交付状況

単位：人

各年度末現在

| 年 度 | 総 数 | | | 視 覚 | | 聴覚又は 平衡機能 | | 音声・言語 機能 | | 肢体不自由 | | 内 部 | |
|---------|-------|-----------|-----------|-----------|-----------|--------------|-----------|-------------|-----------|-----------|-----------|-----------|-----------|
| | 総数 | 18歳 未満 | 18歳 以上 | 18歳 未満 | 18歳 以上 | 18歳 未満 | 18歳 以上 | 18歳 未満 | 18歳 以上 | 18歳 未満 | 18歳 以上 | 18歳 未満 | 18歳 以上 |
| 平成 30 年 | 1,168 | 9 | 1,159 | - | 57 | 1 | 150 | - | 20 | 5 | 656 | 3 | 276 |
| 令和 元 年 | 1,140 | 16 | 1,124 | - | 56 | 2 | 149 | 1 | 20 | 9 | 632 | 2 | 234 |
| 2 | 1,116 | 8 | 1,108 | - | 57 | 2 | 143 | - | 22 | 5 | 623 | 1 | 271 |
| 3 | 1,074 | 8 | 1,066 | - | 58 | 2 | 124 | - | 19 | 5 | 600 | 1 | 265 |
| 4 | 1,022 | 8 | 1,014 | - | 54 | 2 | 120 | - | 18 | 5 | 571 | 1 | 251 |

〈資料〉市福祉課

5. 日赤社費実績額

単位：円

各年度末現在

| 年 度 | 目 標 額 | 実 績 額 | 目標額に対する割合 (%) |
|---------|-----------|-----------|------------------|
| 平成 30 年 | 1,917,000 | 3,209,600 | 167.4 |
| 令和 元 年 | 1,917,000 | 3,636,900 | 189.7 |
| 2 | 1,917,000 | 3,225,165 | 168.2 |
| 3 | 1,781,000 | 3,106,040 | 174.4 |
| 4 | 1,781,000 | 2,933,550 | 164.7 |

〈資料〉日本赤十字社士別市地区

6. 共同募金実績額

単位：円

各年度末現在

| 年 度 | 目標額 | 実 績 額 | | | | | | | 目標に 対する 割合 (%) |
|---------|-----------|-----------|-----------|-----------|-----------|---------|--------|---------|-------------------------|
| | | 総 額 | 戸 別 | 事業所 | 歳 末 | 街 頭 | 学校募金 | 興行募金 | |
| 平成 30 年 | 5,124,000 | 5,039,221 | 1,714,750 | 1,528,500 | 1,306,636 | 203,004 | 81,588 | 204,743 | 98.3 |
| 令和 元 年 | 5,045,000 | 4,732,841 | 1,658,800 | 1,504,500 | 1,055,538 | 255,136 | 83,897 | 174,970 | 93.8 |
| 2 | 4,681,000 | 4,266,891 | 1,638,500 | 1,491,000 | 586,276 | 305,370 | 76,532 | 169,213 | 91.2 |
| 3 | 4,228,000 | 4,050,075 | 1,610,850 | 1,481,500 | 530,075 | 194,115 | 81,813 | 151,722 | 95.8 |
| 4 | 4,195,000 | 4,433,874 | 1,570,550 | 1,482,330 | 971,635 | 176,654 | 82,552 | 150,153 | 105.7 |

〈資料〉北海道共同募金会士別市支会

7. 市民相談

単位：件

各年度末現在

| 年 度 | 総 数 | 家 庭・ 結婚相談 | 金 銭 不動産 | 行 政 | 交通事故 賠 償 | 福祉保健 | 市民活動 | 商取引 労 働 | その他 |
|---------|-----|--------------|------------|-----|-------------|------|------|------------|-----|
| 平成 30 年 | 4 | 1 | 1 | - | - | - | - | - | 2 |
| 令和 元 年 | 6 | - | 3 | - | - | - | - | - | 3 |
| 2 | 3 | - | - | - | - | - | - | - | 3 |
| 3 | 6 | - | 2 | 1 | - | - | - | - | 3 |
| 4 | 4 | 1 | 1 | - | - | - | - | - | 2 |

〈資料〉市くらし安全課

8. 法律相談

単位：件

各年度末現在

| 年 度 | 総 数 | 家庭問題 | 遺産相続 | 金銭・土地・ 建物賃貸借 | 不動産売買 | 交通事故 | その他 |
|---------|-----|------|------|-----------------|-------|------|-----|
| 平成 30 年 | 52 | 8 | 11 | 7 | 7 | - | 19 |
| 令和 元 年 | 42 | 5 | 17 | 7 | 2 | - | 11 |
| 2 | 40 | 11 | 9 | 3 | 3 | - | 14 |
| 3 | 48 | 10 | 11 | 11 | 3 | - | 13 |
| 4 | 49 | 10 | 16 | 9 | 2 | - | 12 |

〈資料〉市くらし安全課

9. 消費者相談

令和4年度

| 内容別分類項目 | 受 付 | | 内 容 別 相 談 件 数 | | | | | | | | | | | | | | 計 |
|-----------------------|------|--------|---------------|------------|-------|-------|-------|-------|------|-------|------|-------|-------|-------|------|-----|-------|
| | 受付件数 | うち苦情件数 | 安全・衛生 | 品質・機能・役務品質 | 法規・基準 | 価格・料金 | 計量・量目 | 表示・広告 | 販売方法 | 契約・解約 | 接客対応 | 包装・容器 | 施設・設備 | 買い物相談 | 生活知識 | その他 | |
| 商品別分類項目 | | | | | | | | | | | | | | | | | |
| 商 品 一 般 | 57 | 55 | - | - | 1 | - | - | 10 | 51 | 29 | - | - | - | - | 1 | - | 204 |
| 食 料 品 | 22 | 19 | 2 | 2 | - | 8 | 1 | 3 | 12 | 18 | 1 | - | - | - | - | - | 88 |
| 住 居 品 | 13 | 10 | - | 2 | 1 | 1 | - | 1 | 11 | 9 | 2 | - | - | - | - | - | 50 |
| 光 熱 水 品 | 8 | 8 | - | - | 1 | 2 | - | - | 6 | 7 | 1 | - | - | - | - | - | 33 |
| 被 服 品 | 23 | 17 | - | 1 | 1 | 4 | - | 1 | 22 | 14 | 1 | - | - | - | - | - | 84 |
| 保 健 衛 生 品 | 23 | 21 | 4 | 4 | - | 5 | - | 6 | 18 | 18 | - | - | - | - | - | - | 99 |
| 教 養 娛 楽 品 | 16 | 11 | - | - | - | 4 | - | 3 | 13 | 11 | 1 | - | - | 1 | - | - | 60 |
| 車 両 ・ 乗 り 物 | 2 | 2 | - | 1 | - | 1 | - | - | - | 1 | 1 | - | - | - | - | - | 8 |
| 土 地 ・ 建 物 ・ 設 備 | 7 | 5 | - | - | - | 2 | - | - | 4 | 5 | - | - | - | 1 | - | - | 24 |
| 他 の 商 品 | 1 | 1 | - | - | - | - | - | - | 1 | - | - | - | - | - | - | - | 3 |
| 商 品 計 | 172 | 149 | 6 | 10 | 4 | 27 | 1 | 24 | 138 | 112 | 7 | - | - | 2 | 1 | - | 653 |
| 役務別分類項目 | | | | | | | | | | | | | | | | | |
| ク リ ー ニ ン グ | 1 | 1 | - | - | - | - | - | - | 1 | 1 | 1 | - | - | - | - | - | 5 |
| レ ン タ ル ・ リ ー ス ・ 賃 貸 | 2 | - | - | - | 1 | - | - | - | 1 | 2 | - | - | - | - | - | - | 6 |
| 工 事 ・ 建 物 ・ 加 工 | 5 | 4 | 1 | - | 1 | - | - | - | 3 | 4 | 1 | - | - | - | 1 | - | 20 |
| 修 理 ・ 補 修 | 3 | 3 | - | 1 | - | 2 | - | - | 2 | 2 | - | - | 1 | - | - | - | 14 |
| 管 理 ・ 保 管 | - | - | - | - | - | - | - | - | - | - | - | - | - | - | - | - | - |
| 役 務 一 般 | 4 | 4 | - | - | 4 | - | - | - | 4 | 4 | - | - | - | - | - | - | 20 |
| 金 融 ・ 保 険 ・ サ ー ビ ス | 19 | 13 | - | - | - | 1 | - | - | 14 | 16 | 1 | - | - | - | - | - | 64 |
| 運 輸 ・ 通 信 ・ サ ー ビ ス | 36 | 32 | - | 2 | - | 6 | - | 1 | 28 | 26 | 3 | - | 1 | - | - | - | 135 |
| 教 育 サ ー ビ ス | - | - | - | - | - | - | - | - | - | - | - | - | - | - | - | - | - |
| 教 養 ・ 娛 楽 サ ー ビ ス | 41 | 38 | - | - | - | - | - | 11 | 33 | 32 | - | - | - | - | - | - | 155 |
| 保 険 ・ 福 祉 サ ー ビ ス | 8 | 7 | - | - | 1 | - | - | - | 8 | 8 | - | - | - | - | - | - | 32 |
| 他 の 役 務 | 10 | 8 | - | - | 3 | - | - | - | 6 | 9 | - | - | - | - | - | - | 36 |
| 内 職 ・ 副 業 ・ 相 場 | 8 | 8 | - | - | - | - | - | 3 | 8 | 8 | - | - | - | - | - | - | 35 |
| 他 の 行 政 サ ー ビ ス | 18 | 15 | - | - | 1 | 2 | - | 8 | 14 | 6 | 2 | - | - | - | - | 2 | 68 |
| 役 務 計 | 155 | 133 | 1 | 3 | 11 | 11 | - | 23 | 122 | 118 | 8 | - | 2 | - | 1 | 2 | 590 |
| 他 の 相 談 | 4 | 1 | - | - | - | - | - | - | - | - | - | - | - | - | - | - | 5 |
| 総 件 数 | 331 | 283 | 7 | 13 | 15 | 38 | 1 | 47 | 260 | 230 | 15 | - | 2 | 2 | 2 | 2 | 1,248 |

〈資料〉市くらし安全課

10. 国民健康保険状況

単位：千円

各年度末現在

| 年 度 | 世帯数 (世帯) | 被保険者 (人) | 受診率 (%) | 1件 当たり 費用額 | 1人 当たり 費用額 | 療養諸費総額 (1) + (6) | | |
|---------|-------------|-------------|------------|------------------|------------------|------------------|-----------|------------|
| | | | | | | 件 数 | 費 用 額 | |
| | | | | | | | 総 額 | 保険者 負担金 |
| 平成 30 年 | 2,759 | 4,572 | 1,021.98 | 27 | 440 | 75,488 | 2,009,773 | 1,465,479 |
| 令和 元年 | 2,651 | 4,335 | 1,059.49 | 26 | 451 | 74,858 | 1,954,980 | 1,430,099 |
| 2 | 2,595 | 4,162 | 1,034.14 | 25 | 427 | 70,059 | 1,775,410 | 1,303,749 |
| 3 | 2,572 | 4,089 | 1,046.49 | 26 | 443 | 69,768 | 1,809,665 | 1,334,617 |
| 4 | 2,456 | 3,856 | 1,073.21 | 25 | 434 | 66,873 | 1,672,702 | 1,232,924 |

(つづき)

| 年 度 | 療養諸費総額 (1) + (6) | | | 療 養 給 付 費 | | | | | |
|---------|------------------|-------|--------|-----------|-----------|-------|---------|---------|--|
| | 費 用 額 | | | (1) 総 額 | | | (2) 入 院 | | |
| | 一 部 負担金 | 他法負担分 | | 件 数 | 費用額 | 件 数 | 日 数 | 費用額 | |
| | | 他法優先 | 国保優先 | | | | | | |
| 平成 30 年 | 484,057 | - | 60,236 | 72,524 | 1,975,063 | 1,220 | 17,257 | 775,247 | |
| 令和 元年 | 477,663 | - | 47,218 | 71,641 | 1,919,254 | 1,162 | 17,519 | 755,423 | |
| 2 | 426,014 | - | 45,674 | 67,379 | 1,741,325 | 1,046 | 15,184 | 665,451 | |
| 3 | 425,164 | - | 49,884 | 67,399 | 1,781,129 | 1,054 | 15,185 | 688,082 | |
| 4 | 388,858 | - | 50,920 | 64,743 | 1,647,086 | 874 | 11,868 | 613,460 | |

(つづき)

| 年 度 | 療 養 給 付 費 | | | | | | | | |
|---------|-----------|--------|---------|---------|--------|---------|---------|--------|---------|
| | (3) 入院外 | | | (4) 歯 科 | | | (5) 調 剤 | | |
| | 件 数 | 日 数 | 費用額 | 件 数 | 日 数 | 費用額 | 件 数 | 処方箋枚数 | 費用額 |
| 平成 30 年 | 38,339 | 53,446 | 669,209 | 7,166 | 14,714 | 121,802 | 25,799 | 30,490 | 408,805 |
| 令和 元年 | 37,736 | 52,236 | 651,303 | 7,031 | 13,776 | 106,549 | 25,712 | 30,224 | 405,979 |
| 2 | 35,125 | 48,505 | 578,386 | 6,870 | 13,026 | 108,904 | 24,338 | 28,318 | 388,584 |
| 3 | 34,699 | 48,400 | 598,845 | 7,038 | 12,807 | 113,927 | 24,608 | 28,628 | 380,275 |
| 4 | 33,506 | 46,506 | 551,931 | 7,003 | 11,686 | 103,389 | 23,360 | 27,292 | 378,306 |

(つづき)

| 年 度 | (6) 療養費 | | (7) 高額療養費 | | (8) 助産費 | | (9) 葬祭費 | |
|---------|---------|--------|-----------|---------|---------|-------|---------|-------|
| | 件 数 | 費用額 | 件 数 | 支給額 | 件 数 | 支給額 | 件 数 | 支給額 |
| 平成 30 年 | 2,964 | 34,709 | 3,656 | 224,344 | 14 | 5,880 | 21 | 630 |
| 令和 元年 | 3,217 | 35,726 | 3,976 | 220,324 | 4 | 1,664 | 25 | 750 |
| 2 | 2,680 | 34,085 | 3,772 | 194,938 | 7 | 2,940 | 25 | 750 |
| 3 | 2,369 | 28,536 | 3,743 | 199,182 | 9 | 3,780 | 30 | 900 |
| 4 | 2,130 | 25,616 | 3,437 | 176,605 | 2 | 840 | 38 | 1,140 |

〈資料〉市市民課

- 注) 1. 「被保険者世帯」、「被保険者数」については、年度中の月平均である。
2. 療養給付費の総額及び入院費用額には、入院時食事療養費を含む。
3. 療養費には、訪問看護療養費を含む。
4. 「受診率」とは、被保険者 100 人当たりの平均受診回数（入院、入院外、歯科の各件数の合計÷被保険者数×100）。
5. 「1 人当たり費用額」とは、被保険者 1 人当たりの 1 年間に要する療養諸費総額である。

11. 国民年金取扱状況

(1) 被保険者状況

単位：人・%

各年度末現在

| 年 度 | 被保険者数 | | | |
|---------|-------|------------|-----|-------|
| | 総 数 | 第1号 (A) | 任 意 | 第3号 |
| 平成 30 年 | 2,978 | 1,799 | 34 | 1,145 |
| 令和 元 年 | 2,832 | 1,718 | 32 | 1,082 |
| 2 | 2,653 | 1,610 | 37 | 1,006 |
| 3 | 2,550 | 1,574 | 33 | 943 |
| 4 | 2,418 | 1,516 | 34 | 868 |

(つづき)

| 年 度 | 免除状況 | | | | | | |
|---------|-----------|------|----------------|----------------|------------|-------------|--------------|
| | 総数 (B) | 法定免除 | 申請免除 (全額免除) | 申請免除 (一部免除) | 学生 納付特例 | 若年者 納付猶予 | 免除率 (B/A) |
| 平成 30 年 | 749 | 250 | 241 | 47 | 158 | 53 | 41.6 |
| 令和 元 年 | 733 | 251 | 241 | 37 | 154 | 50 | 42.7 |
| 2 | 723 | 252 | 236 | 44 | 125 | 66 | 45.0 |
| 3 | 732 | 251 | 245 | 44 | 122 | 70 | 46.5 |
| 4 | 685 | 247 | 226 | 42 | 106 | 64 | 45.2 |

(つづき)

| 年 度 | 納付状況 | | |
|---------|------------|------------|------|
| | 納付対象 月数 | 納付実施 月数 | 納付率 |
| 平成 30 年 | 14,149 | 11,496 | 81.2 |
| 令和 元 年 | 13,184 | 10,957 | 83.1 |
| 2 | 13,690 | 12,084 | 88.3 |
| 3 | 12,825 | 11,415 | 89.0 |
| 4 | 11,577 | 10,385 | 89.7 |

〈資料〉市市民課

- 注) 1. 「第1号被保険者」は、20歳以上60歳未満で他の公的年金制度に加入していないもの。
 2. 「任意加入被保険者」とは、
 ①60歳以上65歳未満で、国民年金保険に自ら申し出て加入しているもの。
 ②65歳以上70歳未満で、老齢基礎年金の受給資格期間を満たしていないもので、国民年金保険に自ら申し出て加入しているもの。
 ③20歳以上60歳未満で、被用者年金制度の老齢（退職）年金を受けているもので、国民年金保険に自ら申し出て加入しているもの。
 ④外国に居住している20歳以上65歳未満で、国民年金保険に自ら申し出て加入しているもの。
 3. 「第3号被保険者」とは、第2号被保険者に扶養されている配偶者（他の公的年金に加入していないものに限る）をさす。

(2) 国民年金給付状況

単位：千円

各年度末現在

| 年 度 | 総 数 | | 老 齢 年 金 | | 障 害 年 金 | |
|---------|-------|-----------|---------|-----------|---------|---------|
| | 件 数 | 金 額 | 件 数 | 金 額 | 件 数 | 金 額 |
| 平成 30 年 | 7,829 | 5,568,322 | 7,288 | 5,118,863 | 495 | 415,777 |
| 令和 元 年 | 7,814 | 5,578,013 | 7,293 | 5,150,089 | 480 | 401,400 |
| 2 | 7,769 | 5,572,635 | 7,256 | 5,148,777 | 479 | 401,350 |
| 3 | 7,672 | 5,513,433 | 7,162 | 5,094,817 | 474 | 396,570 |
| 4 | 7,570 | 5,431,439 | 7,072 | 5,021,708 | 471 | 392,182 |

(つづき)

| 年 度 | 遺族基礎年金 | | 寡婦年金 | | 死亡一時金 | | 老齢福祉年金 | |
|--------|--------|--------|------|-------|-------|-----|--------|-----|
| | 件 数 | 金 額 | 件 数 | 金 額 | 件 数 | 金 額 | 件 数 | 金 額 |
| 30 | 41 | 31,474 | 5 | 2,208 | - | - | - | - |
| 令和 元 年 | 32 | 23,811 | 4 | 1,804 | 5 | 909 | - | - |
| 2 | 26 | 20,496 | 3 | 1,403 | 5 | 609 | - | - |
| 3 | 26 | 19,648 | 3 | 1,402 | 6 | 996 | - | - |
| 4 | 20 | 15,414 | 5 | 1,636 | 2 | 499 | - | - |

〈資料〉市市民課

12. 介護保険状況

(1) 要介護（要支援）認定者状況

単位：人

各年度末現在

| 年 度 | 区 分 | 要支援 1 | 要支援 2 | 要介護 1 | 要介護 2 | 要介護 3 | 要介護 4 | 要介護 5 | 計 |
|----------|-----------|-------|-------|-------|-------|-------|-------|-------|-------|
| 平成 30 | 第 1 号被保険者 | 207 | 161 | 329 | 231 | 160 | 155 | 145 | 1,388 |
| | 第 2 号被保険者 | 1 | 5 | 4 | 3 | 1 | 3 | 1 | 18 |
| | 計 | 208 | 166 | 333 | 234 | 161 | 158 | 146 | 1,406 |
| 令和 元 | 第 1 号被保険者 | 211 | 155 | 326 | 241 | 138 | 168 | 156 | 1,395 |
| | 第 2 号被保険者 | 1 | 3 | 5 | 3 | 2 | 3 | 2 | 19 |
| | 計 | 212 | 158 | 331 | 244 | 140 | 171 | 158 | 1,414 |
| 2 | 第 1 号被保険者 | 230 | 159 | 330 | 228 | 158 | 181 | 131 | 1,417 |
| | 第 2 号被保険者 | 2 | 5 | 5 | 4 | 1 | 3 | 1 | 21 |
| | 計 | 232 | 164 | 335 | 232 | 159 | 184 | 132 | 1,438 |
| 3 | 第 1 号被保険者 | 224 | 153 | 324 | 232 | 150 | 182 | 119 | 1,384 |
| | 第 2 号被保険者 | 2 | 5 | 9 | 2 | 1 | 5 | 1 | 25 |
| | 計 | 226 | 158 | 333 | 234 | 151 | 187 | 120 | 1,409 |
| 4 | 第 1 号被保険者 | 209 | 149 | 310 | 219 | 180 | 164 | 118 | 1,349 |
| | 第 2 号被保険者 | 2 | 4 | 4 | 4 | 2 | 3 | 1 | 20 |
| | 計 | 211 | 153 | 314 | 223 | 182 | 167 | 119 | 1,369 |

〈資料〉市介護保険課

(2) 保険給付状況

単位：千円

各年度末現在

| 年 度 | 総 額 | 在宅 サービス | 施設 サービス | 地域密着型 サービス | サービス 計画費 |
|---------|-----------|------------|------------|---------------|-------------|
| 平成 30 年 | 2,001,257 | 542,367 | 710,756 | 515,360 | 81,041 |
| 令和 元 年 | 2,066,791 | 563,753 | 727,163 | 537,663 | 80,670 |
| 2 | 2,155,245 | 619,249 | 774,382 | 511,755 | 86,082 |
| 3 | 2,176,331 | 691,550 | 788,450 | 448,460 | 89,770 |
| 4 | 2,145,464 | 696,730 | 773,834 | 438,008 | 91,813 |

(つづき)

| 年 度 | 高額介護 サービス | 高額医療合算 介護サービス | 特定入所者 サービス | 審査支払 手数料 |
|---------|--------------|------------------|---------------|-------------|
| 平成 30 年 | 50,647 | 3,629 | 96,056 | 1,401 |
| 令和 元 年 | 52,407 | 8,394 | 95,244 | 1,497 |
| 2 | 57,215 | 8,502 | 96,552 | 1,508 |
| 3 | 58,355 | 8,970 | 89,204 | 1,572 |
| 4 | 56,879 | 7,745 | 78,845 | 1,610 |

〈資料〉市介護保険課

(3) 主なサービスの指定事業所数

令和4年度末現在

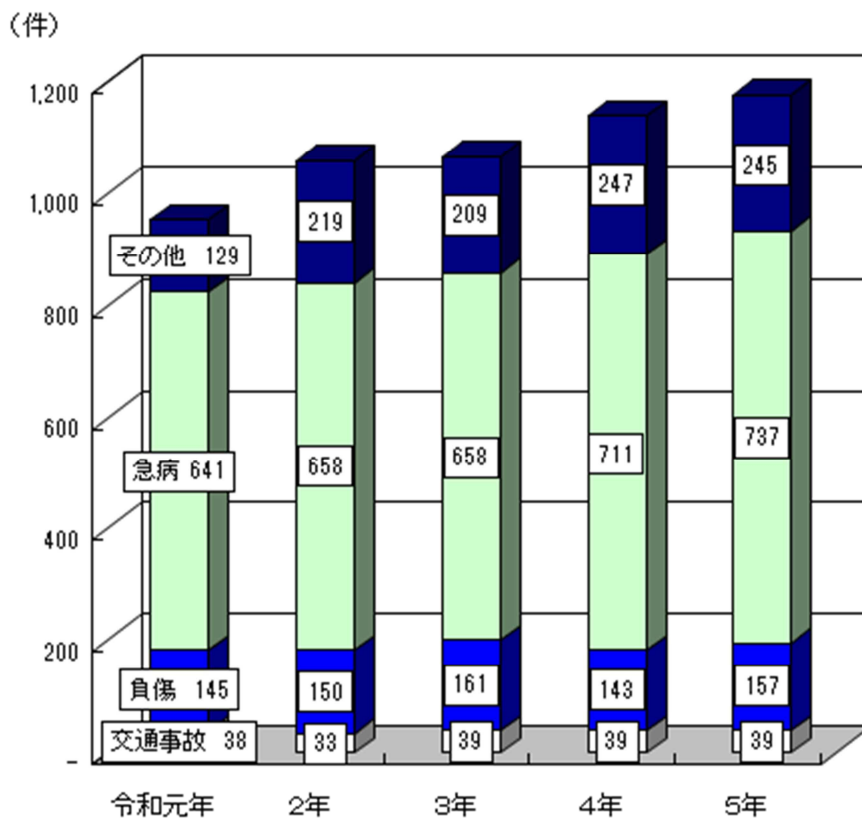
| サービス区分 | サービスの種類 | 事業所数 |
|-----------|----------------------|--------|
| 在宅サービス | 訪問介護 | 4 |
| | 訪問入浴介護 | 1 |
| | 訪問看護 | 3 |
| | 訪問リハビリテーション | 2 |
| | 通所介護 | 1 |
| | 通所リハビリテーション | 1 |
| | 福祉用具販売 | 1 |
| | 福祉用具貸与 | 1 |
| | 短期入所生活介護 | 2 |
| | 短期入所療養介護 | 2 |
| | 特定施設入居者生活介護 | 3 |
| | | 居宅介護支援 |
| 介護予防支援 | | 1 |
| 地域密着型サービス | 認知症対応型共同生活介護 | 5 |
| | 認知症対応型通所介護 | 2 |
| | 小規模多機能型居宅介護 | 1 |
| | 地域密着型通所介護 | 4 |
| | 地域密着型特定施設入居者生活介護 | - |
| | 地域密着型介護老人福祉施設入居者生活介護 | 1 |
| 施設サービス | 介護老人福祉施設 | 2 |
| | 介護老人保健施設 | 2 |
| | 介護療養型医療施設 | - |

〈資料〉市介護保険課・地域生活課

注) 事業所数は、市内の事業所数。

11. 司法・治安

救急車出動件数の推移



1. 救急活動状況

各年12月末現在

| 年次 | 出動件数 | 疾病者搬送件数 | 搬送人員 | 事故別(件) | | | | | | | | | | うち不搬送 |
|------|-------|---------|-------|--------|----|------|------|------|------|----|------|-----|-----|-------|
| | | | | 火災 | 水難 | 交通事故 | 労働災害 | 運動競技 | 一般負傷 | 加害 | 自損行為 | 急病 | その他 | |
| 令和元年 | 1,050 | 1,015 | 1,021 | - | 1 | 38 | 10 | 7 | 145 | - | 9 | 641 | 119 | 35 |
| 2 | 1,079 | 1,036 | 1,043 | 3 | - | 33 | 17 | 2 | 150 | 1 | 8 | 658 | 207 | 43 |
| 3 | 1,086 | 1,025 | 1,030 | 1 | 2 | 39 | 18 | 1 | 161 | 1 | 3 | 658 | 202 | 61 |
| 4 | 1,154 | 1,101 | 1,110 | - | 1 | 39 | 8 | 6 | 143 | 2 | 6 | 711 | 238 | 53 |
| 5 | 1,214 | 1,136 | 1,143 | 3 | 1 | 55 | 16 | 4 | 157 | 1 | 7 | 737 | 233 | 78 |

〈資料〉 士別地方消防事務組合消防署

2. 消防職員数及び消防施設数

各年12月末現在

| 年次 | 職員数 | 団員数 | 自動車台数 | | | | | | | | | | 無線施設 | | |
|------|-----|-----|-------|------|------|-------|-----|--------|-----|-------|------|-----|------|-----|-----|
| | | | 総数 | タンク車 | ポンプ車 | 化学消防車 | 指揮車 | 指令・広報車 | 救急車 | 積載消防車 | 水そう車 | その他 | 基地局 | 固定局 | 移動局 |
| 令和元年 | 53 | 193 | 26 | 6 | 4 | 1 | 1 | 1 | 3 | 2 | 2 | 6 | 4 | - | 44 |
| 2 | 54 | 187 | 26 | 6 | 4 | 1 | 1 | 1 | 3 | 2 | 2 | 6 | 4 | - | 44 |
| 3 | 54 | 187 | 27 | 6 | 4 | 1 | 2 | 1 | 3 | 2 | 2 | 6 | 3 | - | 44 |
| 4 | 53 | 187 | 26 | 6 | 4 | 1 | 2 | 1 | 3 | 2 | 2 | 5 | 3 | | 44 |
| 5 | 54 | 188 | 26 | 6 | 4 | 1 | 2 | 1 | 3 | 2 | 2 | 5 | 3 | | 44 |

〈資料〉 士別地方消防事務組合消防署

3. 警察概況

令和5年12月現在

| 警察署 | 施設数 | |
|--------|------|------|
| | 交番 | 駐在所 |
| 1(3課制) | 1(1) | 9(5) |

〈資料〉 士別警察署

注) 士別警察署管内(士別市、和寒町、剣淵町、幌加内町)()内は士別市内

4. 刑法犯・特別法犯等認知状況

(1) 刑法犯

単位：件

各年12月末現在

| 年次 | 総数 | 凶悪犯 | 粗暴犯 | 窃盗犯 | 知能犯 | 風俗犯 | その他 |
|------|--------|------|--------|--------|------|------|--------|
| 令和元年 | 59(44) | - | 5(3) | 41(31) | - | - | 13(10) |
| 2 | 69(53) | - | 11(10) | 36(28) | 2(0) | 1(1) | 19(14) |
| 3 | 37(27) | - | 12(11) | 16(10) | 2(2) | 1(1) | 6(3) |
| 4 | 44(33) | 1(1) | 9(6) | 24(17) | 7(6) | 0(0) | 3(3) |
| 5 | 54(41) | - | 9(7) | 33(25) | 4(4) | 0(0) | 8(5) |

〈資料〉士別警察署

注) 士別警察署管内(士別市、和寒町、剣淵町、幌加内町) ()内は士別市内

(2) 特別法犯

単位：件

各年12月末現在

| 年次 | 総数 | 風俗 | 福祉 | 薬物 | 危険物 | 経済 | 公害 | その他 |
|------|--------|------|------|------|------|------|------|------|
| 令和元年 | 7(3) | - | 3(1) | - | 1(1) | 1(1) | 2 | - |
| 2 | 18(13) | 2(2) | 2(2) | 1(0) | 1(1) | - | 9(6) | 3(2) |
| 3 | 12(9) | - | 2(1) | - | 3(3) | 1(1) | 6(4) | - |
| 4 | 7(5) | - | - | 2(0) | - | 3(3) | 2(2) | - |
| 5 | 11(2) | - | - | - | - | 7(1) | - | 4(1) |

〈資料〉士別警察署

注) 士別警察署管内(士別市、和寒町、剣淵町、幌加内町) ()内は士別市内

5. 非行少年等補導状況

単位：件

各年12月末現在

| 年次 | 総数 | 区分 | 凶悪犯 | 粗暴犯 | 窃盗犯 | 知能犯 | 風俗犯 | その他 | その他 | |
|------|------|------|-----|------|-----|-----|-----|------|------|--------|
| | | | | | | | | | ぐ犯少年 | 不良行為少年 |
| 令和元年 | 1(1) | 犯罪触法 | - | - | - | - | - | - | - | 27(23) |
| 2 | - | 犯罪触法 | - | 1(1) | - | - | - | - | - | 41(41) |
| 3 | 1(1) | 犯罪触法 | - | - | - | - | - | 1(1) | - | 17(15) |
| 4 | - | 犯罪触法 | - | - | - | - | - | - | - | 21(16) |
| 5 | - | 犯罪触法 | - | - | - | - | - | - | - | 28(28) |

〈資料〉士別警察署

注) 士別警察署管内(士別市、和寒町、剣淵町、幌加内町) ()内は士別市内

6. 交通事故

(1) 交通事故発生状況

単位：件

各年12月末現在

| 年次 | 死者 (人) | 負傷者 (人) | 発生件数 | | | | | | | |
|------|-----------|------------|------|--------------|-------------|-----------|-----------|------|-----------|-----|
| | | | 総数 | 安全運転 義務違反 | 車間距離 不保持 | 一時 不停止 | 歩行者 妨害 | 追越違反 | 酒酔い 違反 | その他 |
| 令和元年 | - | 12 | 9 | 6 | - | - | 1 | - | 1 | 1 |
| 2 | - | 12 | 10 | 7 | - | 1 | - | - | - | 2 |
| 3 | 1 | 8 | 7 | 3 | - | 2 | - | - | - | 2 |
| 4 | - | 21 | 16 | 9 | - | 4 | - | - | - | 3 |
| 5 | - | 13 | 11 | 4 | - | 1 | - | - | - | 6 |

〈資料〉士別市交通安全運動推進委員会

(2) 月別発生状況

単位：件

各年12月末現在

| 年次 | 総数 | 1月 | 2月 | 3月 | 4月 | 5月 | 6月 | 7月 | 8月 | 9月 | 10月 | 11月 | 12月 |
|------|----|----|----|----|----|----|----|----|----|----|-----|-----|-----|
| 令和元年 | 9 | 1 | 1 | 1 | - | - | - | 1 | - | 1 | 1 | 2 | 1 |
| 2 | 10 | 1 | 4 | - | 1 | - | - | - | 1 | 2 | 1 | - | - |
| 3 | 7 | 2 | 2 | - | - | - | 1 | - | - | 1 | - | - | 1 |
| 4 | 16 | 2 | - | - | 3 | 2 | 1 | 2 | 1 | - | 1 | 1 | 3 |
| 5 | 11 | - | 1 | 1 | - | 1 | - | 1 | 1 | - | - | 4 | 2 |

〈資料〉士別市交通安全運動推進委員会

(3) 車種別・当事者別発生件数

単位：台

各年12月末現在

| 年次 | 二輪自動車 | | | | 特殊車 | | その他の車両 | | 歩行者 | 物 件 | 不 明 |
|------|--------|----------|----------|--------|--------|---------------|--------|---------------|-----|--------|--------|
| | 総 数 | 自動 大型 | 二輪 小型 | 原 付 | 大 型 | 農小 耕用 型 | 列 車 | 軽自 転 両車 | | | |
| 令和元年 | - | - | - | - | - | - | - | - | - | - | - |
| 2 | - | - | - | - | - | - | - | - | - | - | - |
| 3 | - | - | - | - | 2 | - | - | - | - | - | - |
| 4 | - | - | - | - | - | - | - | - | - | - | - |
| 5 | - | - | - | - | - | - | - | - | 1 | - | - |

〈資料〉士別市交通安全運動推進委員会

7. 火災状況

(1) 用途別発生状況

単位：件・㎡・千円

各年12月末現在

| 年次 | 火災件数 | | | | | | | | | | | | | | |
|------|------|------|----|-----|----|----|----|----|-----|-----|---------|-----|-----------|----|-----------|
| | 総数 | 火災種別 | | | | | | | | | 建物火災用途別 | | | | |
| | | 建物 | | | | | 車両 | 林野 | その他 | 住専用 | 住併用 | 住共同 | 飲食店 店舗 | 旅館 | 作業所 工場 |
| | | 総数 | ボヤ | 部分焼 | 半焼 | 全焼 | | | | | | | | | |
| 令和元年 | 12 | 5 | 3 | 1 | - | 1 | 2 | - | 5 | 1 | - | - | 1 | - | 1 |
| 2 | 14 | 9 | 5 | - | - | 4 | - | - | 5 | 4 | - | 1 | - | - | 1 |
| 3 | 9 | 6 | 3 | 1 | - | 2 | 1 | - | 2 | 5 | - | 1 | - | - | - |
| 4 | 9 | 4 | 3 | - | - | 1 | 4 | - | 1 | 1 | - | - | - | - | 2 |
| 5 | 18 | 13 | 8 | 3 | | 2 | 1 | 1 | 3 | 3 | | 2 | 2 | | 1 |

(つづき)

| 年次 | 火災件数 | | | | | 罹災棟数 | 罹災世帯 | 罹災人員 | 死者 | 負傷者 | 焼損面積 | 損害見積額 |
|------|---------|-----|-----|----|-----|------|------|------|----|-----|------------|--------|
| | 建物火災用途別 | | | | | | | | | | | |
| | 倉庫 | 車納庫 | 養畜舎 | 物置 | その他 | | | | | | | |
| 令和元年 | 1 | - | - | - | 1 | 2 | 2 | 5 | - | - | 231 | 11,044 |
| 2 | 1 | - | - | - | 2 | 10 | 5 | 8 | - | 3 | 539 | 18,427 |
| 3 | - | - | - | - | - | 8 | 6 | 13 | 2 | 1 | 466 | 7,838 |
| 4 | - | - | - | - | 1 | 4 | 1 | 2 | - | - | 116林野火災96a | 11,018 |
| 5 | 1 | 2 | 2 | | | 15 | 5 | 9 | | 3 | 671 | 65,986 |

〈資料〉士別地方消防事務組合消防署

(2) 原因別発生状況

単位：件

各年12月末現在

| 年次 | 総数 | たばこ | こんろ | 風呂かまど | 焼却炉・炉 | ストーブ | ボイラー | 煙突・煙道 | 電気機器 | 電灯・電話等の配線 | マツチ・ライター・火遊び | たき火 | 溶接機・切断機 | 灯火 | 火入れ | 放火又は疑い | 内燃機関 | 排気管 | その他 | 不明調査中 |
|------|----|-----|-----|-------|-------|------|------|-------|------|-----------|--------------|-----|---------|----|-----|--------|------|-----|-----|-------|
| 令和元年 | 12 | 2 | 1 | - | - | 1 | - | - | - | 3 | 1 | - | - | - | - | - | - | - | 3 | 1 |
| 2 | 14 | 1 | - | - | - | 3 | - | - | 1 | - | - | - | - | - | - | - | - | - | 6 | 3 |
| 3 | 9 | 1 | 2 | - | - | 1 | - | - | - | - | - | - | 1 | 1 | - | 1 | - | - | - | 2 |
| 4 | 9 | 1 | - | - | - | 1 | - | - | - | 3 | - | - | - | - | - | - | - | 1 | 3 | - |
| 5 | 18 | 1 | 1 | | | | | | 1 | 2 | 3 | | | | | | | | 6 | 4 |

〈資料〉士別地方消防事務組合消防署

(3) 覚知別発生件数

単位：件・千円

各年12月末現在

| 年次 | 総数 | | 119番通報 (一般電話) | | 119番通報 (携帯電話) | | 一般加入電話 | | 事後通知・その他 | |
|------|----|--------|------------------|--------|------------------|--------|--------|-------|----------|-------|
| | 件数 | 損害額 | 件数 | 損害額 | 件数 | 損害額 | 件数 | 損害額 | 件数 | 損害額 |
| 令和元年 | 12 | 11,044 | 2 | 33 | 6 | 11,011 | 2 | - | 2 | - |
| 2 | 14 | 18,427 | 3 | 524 | 8 | 16,250 | 1 | - | 2 | 1,653 |
| 3 | 9 | 7,838 | 3 | 5,021 | 2 | 159 | 2 | 2,644 | 2 | 14 |
| 4 | 9 | 11,018 | 3 | 6,408 | 2 | 231 | 1 | - | 3 | 4,379 |
| 5 | 18 | 65,986 | 5 | 43,499 | 7 | 20,787 | 1 | - | 5 | 1,700 |

〈資料〉士別地方消防事務組合消防署

(4) 出火時間別発生状況

単位：件

各年12月末現在

| 年次 | 総数 | 午前 | | | | | | | | | | | |
|------|----|----|----|----|----|----|----|----|----|----|----|-----|-----|
| | | 0時 | 1時 | 2時 | 3時 | 4時 | 5時 | 6時 | 7時 | 8時 | 9時 | 10時 | 11時 |
| 令和元年 | 12 | - | - | - | 1 | - | - | 1 | - | - | - | 1 | - |
| 2 | 14 | 1 | - | - | 1 | - | - | - | - | - | - | 1 | 2 |
| 3 | 9 | - | - | - | - | - | - | 1 | - | 1 | - | 1 | 1 |
| 4 | 9 | - | - | - | - | - | 1 | - | - | - | 3 | - | - |
| 5 | 18 | - | 1 | 1 | - | - | - | - | - | - | 2 | 3 | 1 |

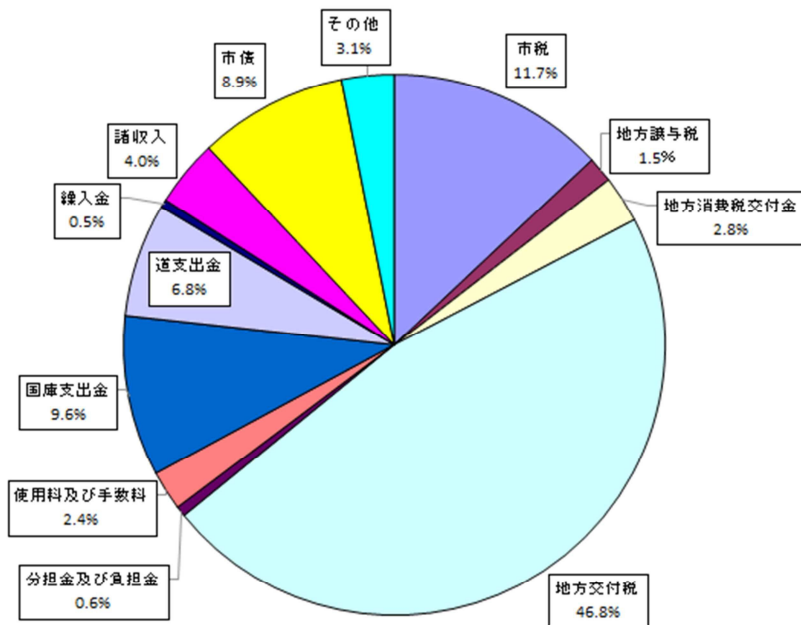
(つづき)

| 年次 | 午後 | | | | | | | | | | | | |
|------|----|----|----|----|----|----|----|----|----|----|-----|-----|----|
| | 0時 | 1時 | 2時 | 3時 | 4時 | 5時 | 6時 | 7時 | 8時 | 9時 | 10時 | 11時 | 不明 |
| 令和元年 | 3 | - | 1 | - | 1 | - | - | 1 | 2 | 1 | - | - | 0 |
| 2 | 3 | - | - | - | 1 | 1 | - | - | - | 1 | 2 | - | 1 |
| 3 | - | 1 | 1 | - | - | 1 | 1 | - | 1 | - | - | - | 0 |
| 4 | 1 | 1 | - | 1 | - | - | - | 1 | - | - | - | - | 1 |
| 5 | 1 | 3 | - | 1 | - | 2 | 1 | - | 1 | 1 | - | - | - |

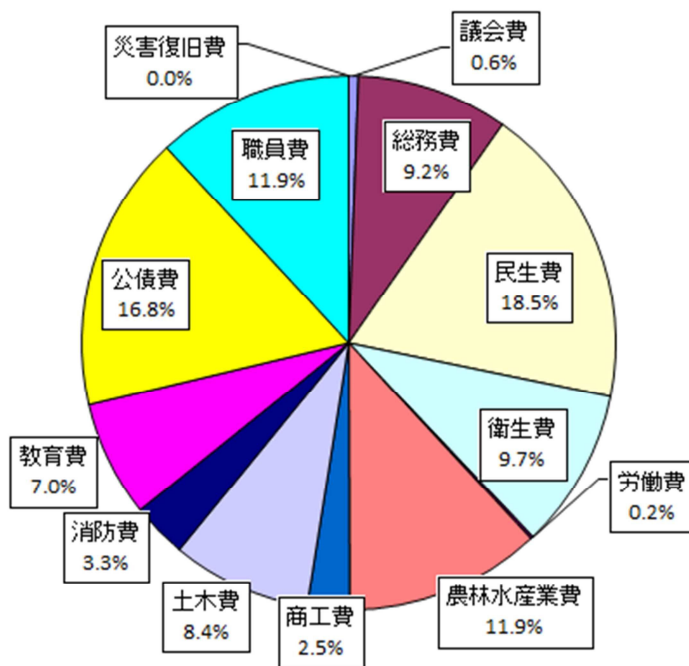
〈資料〉士別地方消防事務組合消防署

12. 行 財 政

令和4年度 士別市一般会計科目別決算構成表



歳入総額 177億8416万4千円



歳出総額 173億5301万2千円

1. 市

(1) 歴代市長名

| 歴代 | 氏名 | 就任年月日 | 退任年月日 | 在職期間 |
|----|---------|--------------|--------------|------|
| 初代 | 田 莉子 進 | 平成 17. 9. 25 | 平成 21. 9. 24 | 4年 |
| 2 | 牧 野 勇 司 | 21. 9. 25 | 25. 9. 24 | 4年 |
| 3 | 牧 野 勇 司 | 25. 9. 25 | 29. 9. 24 | 4年 |
| 4 | 牧 野 勇 司 | 29. 9. 25 | 令和 3. 9. 24 | 4年 |
| 5 | 渡 辺 英 次 | 令和 3. 9. 25 | | |

(2) 歴代副市長名

| 歴代 | 氏名 | 就任年月日 | 退任年月日 | 在職期間 |
|----|-------|---------------|--------------|--------|
| 初代 | 相山 慎二 | 平成 17. 10. 14 | 平成 21. 5. 31 | 3年 7ヵ月 |
| | 瀧上 敬司 | 17. 10. 14 | 21. 9. 30 | 3年11ヵ月 |
| 2 | 相山 佳則 | 21. 10. 13 | 25. 10. 12 | 4年 |
| | 城守 正廣 | 21. 10. 13 | 23. 3. 30 | 1年 5ヵ月 |
| 3 | 相山 佳則 | 25. 10. 13 | 29. 10. 12 | 4年 |
| 4 | 相山 佳則 | 29. 10. 13 | 令和 3. 9. 30 | 3年11ヵ月 |
| 5 | 法邑 和浩 | 令和 3. 10. 13 | | |

注) 平成 19 年 4 月 1 日職名を助役から副市長と変更。

(3) 行政委員会委員数

単位：人

令和 5 年 4 月 1 日現在

| 区分 | 総数 | 教育委員会 | 選挙管理委員会 | 公平委員会 | 監査委員 | 固定資産評価審査委員会 | 農業委員会 |
|-----|----|-------|---------|-------|------|-------------|-------|
| 委員数 | 43 | 4 | 4 | 3 | 2 | 3 | 27 |

(4) 市職員数

単位：人

各年 4 月 1 日現在

| 年次 | 総数 | 市 長 局 | 議 会 局 | 選 挙 管 理 委 員 会 | 監 査 委 員 会 | 農 業 委 員 会 | 教 育 委 員 会 | 病 院 業 | その他 (派遣・休職等) |
|--------|-----|-------|-------|---------------|-----------|-----------|-----------|-------|--------------|
| 令和 元 年 | 468 | 252 | 4 | 1 | 3 | 5 | 48 | 150 | 5 |
| 2 | 457 | 249 | 4 | 1 | 3 | 5 | 44 | 148 | 3 |
| 3 | 443 | 242 | 4 | 1 | 3 | 4 | 43 | 143 | 3 |
| 4 | 448 | 238 | 4 | 1 | 3 | 4 | 43 | 152 | 3 |
| 5 | 447 | 234 | 4 | 1 | 3 | 4 | 45 | 153 | 3 |

注) 上記に再任用職員を含まない。

(5) 市機構図①

士別市行政組織図

令和5(2023)年4月1日現在

市長

副市長

| 総務部 |
|---|
| ★企画課 ☆まちづくり推進係 ・総合計画、企画調整 ・広域行政 ・陳情・請願 ・企業誘致 ・公共交通 ・地域振興 ・国際交流・地域間交流 ・統計 ・ゼロカーボン推進 ☆秘書創生係 ・秘書 ・栄典、表彰 ・地方創生 |
| ★総務課 ☆行政係 ・庶務 ・防災、自衛隊 ・庁舎管理 ・車両管理 ・テレビ難視聴 ☆職員係 ・人事・給与 ・職員研修 ・会計年度任用職員 ☆DX推進係 ・情報処理 |
| ★財政課 ☆財政係 ・財政 ・予算・決算 ☆契約管財係 ・入札・契約 ・財産管理 ・公共施設マネジメント |

| 市民部 |
|---|
| ★くらし安全課 ☆くらし安全係 ・自治会 ・防犯 ・市民相談 ・消費生活 ・交通安全 ・広報・広聴 ・地域担当職員 ・男女共同参画 |
| ★市民課 ☆国保係 ・国民健康保険 ☆給付年金係 ・医療給付 ・国民年金 ・後期高齢者医療 ☆戸籍住民係 ・戸籍 ・住民登録 ・諸証明 ・マイナンバー |
| ★税務課 ☆資産税係 ・固定資産税 ・都市計画税 ・税関係証明 ☆市民税係 ・市民税 ・軽自動車税 ・市たばこ税 ・鉱産税・入湯税 ☆納税係 ・納税 ・収納関係 |

| 朝日支所 |
|--|
| ★地域生活課 ☆地域振興係 ・地域振興 ・総務 ・財政 ・テレビ難視聴 ・支所車両管理 ☆住民福祉係 ・戸籍、給付、年金 ・国保 ・税務 ・交通安全、防犯 ・自治会、消費生活 ・生活保護 ・障がい者福祉 ・介護保険、高齢者福祉 ☆経済建設係 ・道路橋梁等維持 ・環境、衛生 ・除排雪、市営住宅 ・上下水道 ・農業、中山間 ・商工、労政、観光 ☆農産加工実習施設 |
| ★上士別出張所 ★多寄出張所 ★温根別出張所 (共通) ・戸籍・住民登録 ・印鑑登録 ・国保・年金諸届 ・各種医療の申請 ・市税などの収納 ・各課との連絡調整 ・各種団体事務 ☆上士別構造改善センター ☆多寄構造改善センター ☆多寄研修センター ☆温根別生活改善センター ☆温根別多目的研修集会施設 |

| 健康福祉部 |
|--|
| ★福祉課 ☆福祉係 ・障がい者福祉 ・民生委員児童委員 ・戦没者援護・軍人恩給 ・福祉庶務 ☆生活支援係 ・生活保護 ・生活困窮者自立支援 |
| ★こども・子育て応援課 ☆子育て支援係 ・児童手当等 ・ひとり親支援 ・家庭児童相談 ☆こども育成係 ・児童館の管理運営 ・地域保育所管理運営 ・保育所・幼稚園支援 ・児童療育指導 ・障がい児支援 ・学童保育 ☆あけぼの子どもセンター ☆ほくと子どもセンター ☆のぞみ園 ☆児童相談支援センター ☆放課後等デイサービスセンター ☆朝日学童保育所 |
| ★保育推進課 ☆あいの実保育園 ☆北星保育園 ☆あさひ認定こども園 ・市立保育園、市立認定こども園の管理運営 ・保育の実施 ・一時保育 ☆子育て支援センター ・育児相談、支援 ・親子交流 |

| |
|---|
| ★介護保険課 ☆高齢者福祉係 ・高齢者福祉 ・老人福祉施設 ☆介護保険係 ・介護保険 ・介護保険施設の指定、指導、監査 ・地域支援事業 ・特別給付 |
| ★地域包括ケア推進課 ☆包括ケア係 ・高齢者総合相談 ・権利擁護 ・地域福祉 ・地域医療 ☆予防支援係 ・指定介護予防支援 ・介護予防ケアマネジメント ・認知症施策 ★保健福祉センター ☆健康推進係 ・保健指導・相談 ・母子保健 ・成人保健 ・予防接種 ・感染症予防対策 ☆食育推進係 ・食育推進事業 ・栄養指導・相談 ・食生活改善協議会 |
| ★成人病健診センター ・検診 ★いきいき健康センター ・施設管理、運営 ・介護予防・認知症施策 ・高齢者の生きがいづくり支援 ☆ふれあいセンター ☆地域保育所 |

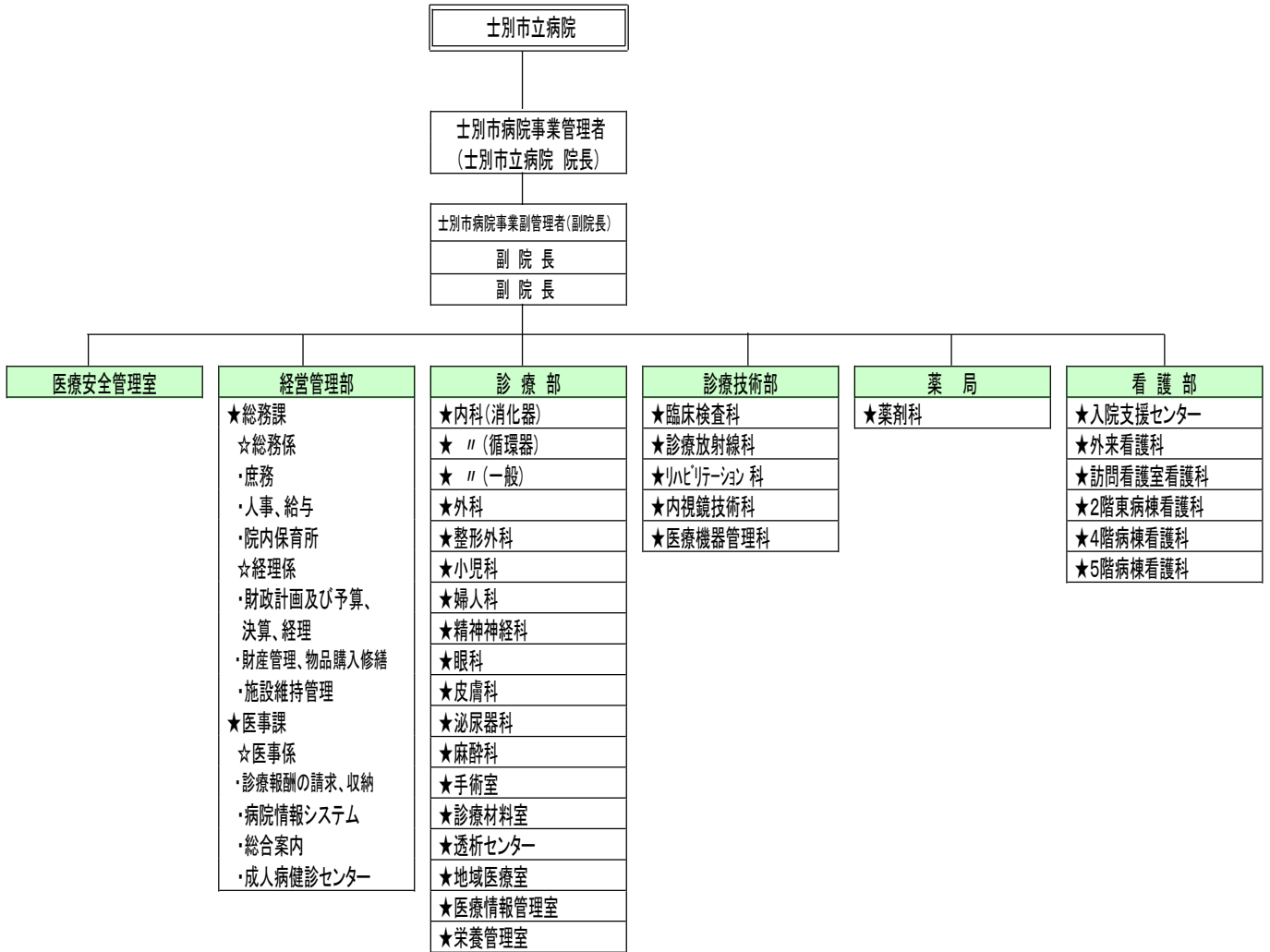
(5) 市機構図②



(5) 市機構図③



(5) 市機構図④



2. 市議会

(1) 市議会議員名簿（議席順）

令和5年12月末現在

| 議席番号 | 氏名 | 会派 | 委員会 | 職業 | 当選回数 |
|------|--------|-------|------------|------|------|
| 1 | 村上 緑一 | 副議長 | 文教厚生常任委員会 | 農業 | 3 |
| 2 | 石川 陽介 | 新生クラブ | 総務産業常任委員会 | 自営業 | 1 |
| 3 | 湊 祐介 | 公生クラブ | 総務産業常任委員会 | 会社員 | 1 |
| 4 | 中山 義隆 | 公生クラブ | ○文教厚生常任委員会 | 会社役員 | 2 |
| 5 | 加納 由美子 | 高志会 | 文教厚生常任委員会 | 無職 | 1 |
| 6 | 奥山 かおり | 民政クラブ | 文教厚生常任委員会 | 会社員 | 2 |
| 7 | 西川 剛 | 民政クラブ | ◎文教厚生常任委員会 | 会社員 | 2 |
| 8 | 佐藤 正 | 日本共産党 | ○総務産業常任委員会 | 無職 | 2 |
| 9 | 真保 誠 | 新生クラブ | ◎総務産業常任委員会 | 会社員 | 2 |
| 10 | 喜多 武彦 | 新生クラブ | 文教厚生常任委員会 | 会社役員 | 3 |
| 11 | 谷 守 | 公生クラブ | 文教厚生常任委員会 | 自営業 | 3 |
| 12 | 大西 陽 | 高志会 | 総務産業常任委員会 | 無職 | 3 |
| 13 | 十河 剛志 | 民政クラブ | 総務産業常任委員会 | 会社員 | 4 |
| 15 | 山居 忠彰 | 議長 | 総務産業常任委員会 | 農業 | 5(7) |

〈資料〉市議会事務局

注) 当選回数（ ）内は旧市町からの通算回数。◎は委員長、○は副委員長。

注) 議席番号14は欠番。

(2) 議会審議の状況

各年中

| 年次 | 開会回数 | 会議日数 | 案 件 | | | | | | | | | | |
|------|------|------|-----|-----|----|----|----|-----|----|----|----|----|-----|
| | | | 総数 | 議案 | 報告 | 請願 | 陳情 | 意見書 | 決議 | 認定 | 諮問 | 調査 | その他 |
| 令和元年 | 5 | 17 | 143 | 113 | 10 | - | - | 10 | - | 9 | 1 | - | - |
| 2 | 8 | 23 | 150 | 106 | 15 | - | - | 10 | 2 | 8 | 2 | - | 7 |
| 3 | 11 | 26 | 185 | 124 | 9 | - | - | 15 | 1 | 8 | 3 | - | 25 |
| 4 | 6 | 22 | 140 | 91 | 13 | - | - | 12 | 1 | 8 | 1 | - | 14 |
| 5 | 11 | 26 | 185 | 132 | 12 | - | - | 10 | 1 | 8 | 1 | - | 21 |

〈資料〉市議会事務局

(3) 歴代議長名

| 歴代 | 氏名 | 就任年月日 | 退任年月日 | 在職期間 |
|------|----------|------------|-------------|---------|
| 初代 | 西村 喜八郎 | 昭和 29.7.1 | 昭和 29.11.30 | 5ヵ月 |
| 2 | 田 莉子 政太郎 | 29.12.8 | 33.11.30 | 4年 |
| 3 | 溝 淵 栄 | 33.12.8 | 37.4.25 | 3年 5ヵ月 |
| 4 | 久 光 鷹 士 | 37.4.25 | 37.11.30 | 7ヵ月 |
| 5 | 久 光 鷹 士 | 37.12.8 | 41.11.30 | 4年 |
| 6 | 久 光 鷹 士 | 41.12.9 | 45.11.30 | 4年 |
| 7 | 久 光 鷹 士 | 45.12.8 | 49.11.30 | 4年 |
| 8 | 東 武 | 49.12.9 | 53.11.30 | 4年 |
| 9 | 東 武 | 53.12.5 | 57.11.30 | 4年 |
| 10 | 田 中 義 人 | 57.12.7 | 61.10.28 | 3年 11ヵ月 |
| 11 | 樫 木 実 | 61.12.9 | 平成 2.5.2 | 3年 5ヵ月 |
| 12 | 折 田 万之丞 | 平成 2.6.14 | 2.11.30 | 5ヵ月 |
| 13 | 藤 原 高 典 | 2.12.10 | 6.11.30 | 4年 |
| 14 | 神 山 隆 | 6.12.8 | 8.12.6 | 2年 |
| 15 | 折 田 万之丞 | 8.12.6 | 10.5.19 | 1年 6ヵ月 |
| 16 | 西 田 武 夫 | 10.6.12 | 10.11.30 | 6ヵ月 |
| 17 | 西 田 武 夫 | 10.12.8 | 11.4.2 | 4ヵ月 |
| 18 | 高 島 榮 一 | 11.4.16 | 12.12.11 | 1年 8ヵ月 |
| 19 | 木 島 清 | 12.12.11 | 14.11.30 | 2年 |
| 20 | 西 尾 寿 之 | 14.12.9 | 17.8.31 | 2年 9ヵ月 |
| 新士別市 | | | | |
| 初代 | 西 尾 寿 之 | 平成 17.9.13 | 平成 18.4.30 | 8ヵ月 |
| 2 | 岡 田 久 俊 | 18.5.11 | 22.4.30 | 4年 |
| 3 | 山 居 忠 彰 | 22.5.12 | 24.5.11 | 2年 |
| 4 | 神 田 壽 昭 | 24.5.11 | 26.4.30 | 2年 |
| 5 | 丹 正 臣 | 26.5.15 | 30.4.30 | 4年 |
| 6 | 松ヶ平 哲 幸 | 30.5.15 | 令和 3.5.21 | 3年 |
| 7 | 遠 山 昭 二 | 令和 3.5.21 | 4.4.30 | 1年 |
| 8 | 井 上 久 嗣 | 4.5.16 | 5.5.15 | 1年 |
| 9 | 山 居 忠 彰 | 5.5.9 | | |

(4) 歴代副議長名

| 歴代 | 氏名 | 就任年月日 | 退任年月日 | 在職期間 |
|------|---------|------------|-------------|--------|
| 初代 | 近 藤 航 三 | 昭和 29.7.1 | 昭和 29.11.30 | 5ヵ月 |
| 2 | 赤 岡 正 夫 | 29.12.8 | 33.11.30 | 4年 |
| 3 | 木 島 金之助 | 33.12.8 | 37.11.30 | 4年 |
| 4 | 福 岡 三 郎 | 37.12.8 | 41.11.30 | 4年 |
| 5 | 興 水 七 郎 | 41.12.9 | 45.11.30 | 4年 |
| 6 | 東 武 | 45.12.8 | 49.11.30 | 4年 |
| 7 | 折 田 万之丞 | 49.12.9 | 53.11.30 | 4年 |
| 8 | 寺 島 浩 | 53.12.6 | 57.11.30 | 4年 |
| 9 | 樫 木 実 | 57.12.7 | 61.11.30 | 4年 |
| 10 | 西 田 武 夫 | 61.12.9 | 平成 2.11.30 | 4年 |
| 11 | 鹿 又 義 一 | 平成 2.12.10 | 6.11.30 | 4年 |
| 12 | 靄 健 一 | 6.12.8 | 8.12.6 | 2年 |
| 13 | 斉 藤 昇 | 8.12.6 | 10.11.30 | 2年 |
| 14 | 阿 部 豊 吉 | 10.12.8 | 12.12.11 | 2年 |
| 15 | 富 長 俊 麿 | 12.12.11 | 14.11.30 | 2年 |
| 16 | 牧 野 勇 司 | 14.12.9 | 17.8.31 | 2年 9ヵ月 |
| 新士別市 | | | | |
| 初代 | 牧 野 勇 司 | 平成 17.9.13 | 平成 18.4.30 | 8ヵ月 |
| 2 | 山 居 忠 彰 | 18.5.11 | 20.5.13 | 2年 |
| 3 | 池 田 亨 | 20.5.13 | 22.4.30 | 2年 |
| 4 | 遠 山 昭 二 | 22.5.12 | 24.5.11 | 2年 |
| 5 | 岡 崎 治 夫 | 24.5.11 | 26.4.30 | 2年 |
| 6 | 谷 口 隆 徳 | 26.5.15 | 30.4.30 | 4年 |
| 7 | 井 上 久 嗣 | 30.5.15 | 令和 4.4.30 | 4年 |
| 8 | 村 上 緑 一 | 令和 4.5.16 | | |

〈資料〉市議会事務局

3. 選挙

(1) 選挙人名簿定時登録者数

各年9月1日現在

| 年次 | 登録者数 | | |
|------|--------|-------|-------|
| | 総数 | 男 | 女 |
| 令和元年 | 16,418 | 7,642 | 8,776 |
| 2 | 16,101 | 7,491 | 8,610 |
| 3 | 15,778 | 7,385 | 8,393 |
| 4 | 15,442 | 7,229 | 8,213 |
| 5 | 15,129 | 7,110 | 8,019 |

〈資料〉市選挙管理委員会

(2) 投票区分別登録者数（定時登録時）

令和5年9月1日現在

| 投票区名 | 投票所 | 登録者数 | | |
|-------|-------------|--------|-------|-------|
| | | 総数 | 男 | 女 |
| | | 15,129 | 7,110 | 8,019 |
| 第1投票区 | 士別小学校 | 3,104 | 1,452 | 1,652 |
| 2 | 総合体育館 | 1,837 | 843 | 994 |
| 3 | 士別南小学校 | 3,425 | 1,627 | 1,798 |
| 4 | 観月自治会館 | 2,448 | 1,158 | 1,290 |
| 5 | 東山団地集会所 | 1,056 | 470 | 586 |
| 6 | 下士別自治会館 | 218 | 104 | 114 |
| 7 | 武徳自治会館 | 212 | 107 | 105 |
| 8 | 中士別自治会館 | 270 | 134 | 136 |
| 9 | 川西地区農業活性化施設 | 75 | 33 | 42 |
| 10 | 上士別構造改善センター | 609 | 288 | 321 |
| 11 | 多寄研修センター | 568 | 270 | 298 |
| 12 | 中多寄総合会館 | 123 | 63 | 60 |
| 13 | 温根別出張所 | 214 | 104 | 110 |
| 14 | 朝日支所 | 970 | 457 | 513 |

〈資料〉市選挙管理委員会

注) 第8投票区を中士別小学校から中士別自治会館に変更（平成30年）

(3) 主要選挙投票状況

| 選挙名 | 執行年月日 | 当日有権者数 | | | 投票者数 | | | 投票率 % |
|--------------|--------------------|--------|-------|--------|--------|-------|-------|----------|
| | | 総数 | 男 | 女 | 総数 | 男 | 女 | |
| 衆議院議員総選挙小選挙区 | 17. 9. 11 | 20,091 | 9,365 | 10,726 | 15,793 | 7,358 | 8,435 | 78.61 |
| 衆議院議員総選挙比例代表 | 17. 9. 11 | 20,116 | 9,375 | 10,741 | 15,796 | 7,360 | 8,436 | 78.52 |
| 士別市長選挙 | 17. 9. 25 | 無 投 票 | | | | | | |
| 士別市議会議員選挙 | 第1選挙区 18. 4. 16 | 17,978 | 8,374 | 9,604 | 14,324 | 6,531 | 7,793 | 79.68 |
| | 第2選挙区 18. 4. 16 | 1,595 | 741 | 854 | 1,487 | 689 | 798 | 93.23 |
| 北海道知事選挙 | 19. 4. 8 | 19,405 | 9,019 | 10,386 | 14,281 | 6,706 | 7,575 | 73.59 |
| 北海道議会議員選挙 | 19. 4. 8 | 19,392 | 9,011 | 10,381 | 14,250 | 6,688 | 7,562 | 73.48 |
| 参議院議員(比例区)選挙 | 19. 7. 29 | 19,781 | 9,221 | 10,560 | 13,075 | 6,262 | 9,813 | 66.10 |
| 参議院議員(選挙区)選挙 | 19. 7. 29 | 19,781 | 9,221 | 10,560 | 13,076 | 6,263 | 9,813 | 66.10 |
| 衆議院議員総選挙小選挙区 | 21. 8. 31 | 19,033 | 8,805 | 10,228 | 15,088 | 7,101 | 7,987 | 79.27 |
| 衆議院議員総選挙比例代表 | 21. 8. 31 | 19,033 | 8,805 | 10,228 | 15,087 | 7,101 | 7,986 | 79.27 |
| 士別市長選挙 | 21. 9. 13 | 18,874 | 8,740 | 10,134 | 15,424 | 7,053 | 8,371 | 81.72 |
| 士別市議会議員補欠選挙 | 21. 9. 13 | 無 投 票 | | | | | | |
| 士別市議会議員選挙 | 22. 4. 11 | 18,552 | 8,565 | 9,987 | 14,203 | 6,506 | 7,697 | 76.56 |
| 参議院議員(選挙区)選挙 | 22. 7. 11 | 18,883 | 8,743 | 10,140 | 11,662 | 5,634 | 6,028 | 61.76 |
| 参議院議員(比例区)選挙 | 22. 7. 11 | 18,883 | 8,743 | 10,140 | 11,662 | 5,634 | 6,028 | 61.76 |
| 北海道知事選挙 | 23. 4. 10 | 18,329 | 8,464 | 9,865 | 10,868 | 5,203 | 5,665 | 59.29 |
| 衆議院議員総選挙比例代表 | 24. 12. 16 | 18,212 | 8,431 | 9,781 | 11,870 | 5,682 | 6,188 | 65.18 |
| 参議院議員(選挙区)選挙 | 25. 7. 21 | 18,230 | 8,460 | 9,770 | 10,877 | 5,253 | 5,624 | 59.67 |
| 参議院議員(比例区)選挙 | 25. 7. 21 | 18,230 | 8,460 | 9,770 | 10,877 | 5,253 | 5,624 | 59.67 |
| 士別市長選挙 | 25. 9. 8 | 無 投 票 | | | | | | |
| 士別市議会議員選挙 | 26. 4. 13 | 17,511 | 8,077 | 9,434 | 12,886 | 5,946 | 6,940 | 73.59 |
| 衆議院議員総選挙小選挙区 | 26. 12. 14 | 17,638 | 8,192 | 9,446 | 11,540 | 5,534 | 6,006 | 65.43 |
| 衆議院議員総選挙比例代表 | 26. 12. 14 | 17,638 | 8,192 | 9,446 | 11,539 | 5,534 | 6,005 | 65.42 |
| 北海道知事選挙 | 27. 4. 12 | 17,299 | 8,024 | 9,275 | 11,019 | 5,266 | 5,753 | 63.70 |
| 参議院議員(選挙区)選挙 | 28. 7. 10 | 17,478 | 8,139 | 9,339 | 10,727 | 5,114 | 5,613 | 61.37 |
| 士別市長選挙 | 29. 9. 10 | 無 投 票 | | | | | | |
| 衆議院議員総選挙小選挙区 | 29. 10. 22 | 16,993 | 7,926 | 9,067 | 11,356 | 5,411 | 5,945 | 66.83 |
| 衆議院議員総選挙比例代表 | 29. 10. 22 | 16,993 | 7,926 | 9,067 | 11,356 | 5,411 | 5,945 | 66.83 |
| 士別市議会議員選挙 | 30. 4. 15 | 16,542 | 7,678 | 8,864 | 11,380 | 5,236 | 6,144 | 68.79 |
| 北海道知事選挙 | 31. 4. 7 | 16,372 | 7,626 | 8,746 | 10,681 | 5,033 | 5,648 | 65.24 |
| 参議院議員(選挙区)選挙 | 令和 元. 7. 21 | 16,598 | 7,745 | 8,853 | 9,761 | 4,652 | 5,109 | 58.81 |
| 参議院議員(比例区)選挙 | 元. 7. 21 | 16,598 | 7,745 | 8,853 | 9,758 | 4,650 | 5,108 | 58.79 |
| 士別市長選挙 | 令和 3. 9. 12 | 15,653 | 7,319 | 8,334 | 11,049 | 5,174 | 5,875 | 70.59 |
| 衆議院議員総選挙小選挙区 | 令和 3. 10. 31 | 15,737 | 7,357 | 8,380 | 9,818 | 4,782 | 5,036 | 62.39 |
| 衆議院議員総選挙比例代表 | 令和 3. 10. 31 | 15,737 | 7,357 | 8,380 | 9,818 | 4,782 | 5,036 | 62.39 |
| 士別市議会議員選挙 | 令和 4. 4. 17 | 15,272 | 7,109 | 8,163 | 10,379 | 4,808 | 5,571 | 67.96 |
| 参議院議員(選挙区)選挙 | 令和 4. 7. 10 | 15,534 | 7,259 | 8,275 | 8,857 | 4,282 | 4,575 | 57.02 |
| 参議院議員(比例区)選挙 | 令和 4. 7. 10 | 15,534 | 7,259 | 8,275 | 8,857 | 4,282 | 4,575 | 57.02 |
| 北海道知事選挙 | 令和 5. 4. 9 | 15,016 | 7,009 | 8,007 | 9,487 | 4,485 | 5,002 | 63.18 |
| 北海道議会議員選挙 | 令和 5. 4. 9 | 15,011 | 7,006 | 8,005 | 9,411 | 4,454 | 4,957 | 62.69 |

〈資料〉市選挙管理委員会

4. 財政

(1) 各会計決算の推移

単位：千円

(ア) 歳入

| 区 分 | 平成30年度 | 令和元年度 | 令和2年度 | 令和3年度 | 令和4年度 |
|-----------------|------------|------------|------------|------------|------------|
| 総 額 | 28,682,246 | 29,606,935 | 29,531,859 | 30,471,805 | 28,719,951 |
| 一 般 会 計 | 17,682,398 | 18,683,031 | 19,063,808 | 17,975,460 | 17,784,164 |
| 特 別 会 計 | 6,370,253 | 6,348,872 | 6,111,632 | 7,979,000 | 6,058,552 |
| 診 療 施 設 | - | - | - | - | - |
| 簡 易 水 道 事 業 | - | - | - | - | - |
| 公 共 下 水 道 事 業 | 901,867 | 1,036,829 | 897,297 | 691,625 | 979,660 |
| 工 業 用 水 道 事 業 | - | - | - | - | - |
| 国 民 健 康 保 険 事 業 | 2,519,415 | 2,396,803 | 2,220,322 | 2,276,528 | 2,115,721 |
| 老 人 保 険 | - | - | - | - | - |
| 後 期 高 齢 者 医 療 | 324,107 | 331,401 | 356,058 | 358,195 | 370,446 |
| 介 護 保 険 事 業 | 2,262,488 | 2,296,229 | 2,347,012 | 2,369,625 | 2,365,629 |
| 介 護 サ ー ビ ス 事 業 | - | - | - | - | - |
| 農 業 集 落 排 水 事 業 | 358,144 | 287,610 | 290,943 | 2,283,027 | 227,096 |
| 地 方 卸 売 市 場 事 業 | 4,232 | - | - | - | - |
| 企 業 会 計 | 4,629,595 | 4,575,032 | 4,356,419 | 4,517,345 | 4,877,235 |
| 水 道 事 業 | 927,958 | 916,956 | 750,327 | 788,669 | 756,018 |
| 病 院 事 業 | 3,701,637 | 3,658,076 | 3,606,092 | 3,728,676 | 4,121,217 |

単位：千円

(イ) 歳出

| 区 分 | 平成30年度 | 令和元年度 | 令和2年度 | 令和3年度 | 令和4年度 |
|-----------------|------------|------------|------------|------------|------------|
| 総 額 | 28,502,742 | 29,679,133 | 29,571,040 | 27,796,932 | 28,570,574 |
| 一 般 会 計 | 17,644,897 | 18,665,321 | 19,011,268 | 17,273,767 | 17,353,012 |
| 特 別 会 計 | 6,216,573 | 6,258,750 | 6,042,899 | 5,883,828 | 5,994,788 |
| 診 療 施 設 | - | - | - | - | - |
| 簡 易 水 道 事 業 | - | - | - | - | - |
| 公 共 下 水 道 事 業 | 901,767 | 1,036,829 | 897,297 | 691,425 | 979,460 |
| 工 業 用 水 道 事 業 | - | - | - | - | - |
| 国 民 健 康 保 険 事 業 | 2,429,144 | 2,351,267 | 2,178,530 | 2,223,781 | 2,113,213 |
| 老 人 保 険 | - | - | - | - | - |
| 後 期 高 齢 者 医 療 | 323,697 | 330,834 | 355,321 | 357,481 | 370,412 |
| 介 護 保 険 事 業 | 2,199,764 | 2,252,210 | 2,320,908 | 2,328,114 | 2,304,607 |
| 介 護 サ ー ビ ス 事 業 | - | - | - | - | - |
| 農 業 集 落 排 水 事 業 | 357,969 | 287,610 | 290,843 | 283,027 | 227,096 |
| 地 方 卸 売 市 場 事 業 | 4,232 | - | - | - | - |
| 企 業 会 計 | 4,641,272 | 4,755,062 | 4,516,873 | 4,639,337 | 5,222,774 |
| 水 道 事 業 | 1,092,956 | 1,114,324 | 902,688 | 987,159 | 937,940 |
| 病 院 事 業 | 3,548,316 | 3,640,738 | 3,614,185 | 3,652,178 | 4,284,834 |

〈資料〉市財政課

(2) 一般会計科目別決算の状況

単位：千円

(ア) 歳 入

| 区 分 | | 平成30年度 | | 令和元年度 | |
|-----|-----------------------|------------|--------|------------|--------|
| | | 決算額 | 構成比(%) | 決算額 | 構成比(%) |
| 総 額 | | 17,682,398 | 100.0 | 18,683,031 | 100.0 |
| 1 | 市 税 | 2,297,081 | 13.0 | 2,267,164 | 12.1 |
| 2 | 地 方 譲 与 税 | 248,571 | 1.4 | 257,779 | 1.4 |
| 3 | 利 子 割 交 付 金 | 2,927 | 0.0 | 1,461 | 0.0 |
| 4 | 配 当 割 交 付 金 | 3,946 | 0.0 | 4,760 | 0.0 |
| 5 | 株 式 等 譲 渡 所 得 割 交 付 金 | 3,410 | 0.0 | 3,097 | 0.0 |
| 6 | 法 人 事 業 税 交 付 金 | 0 | 0.0 | 0 | 0.0 |
| 7 | 地 方 消 費 税 交 付 金 | 410,696 | 2.3 | 388,554 | 2.1 |
| 8 | ゴ ル フ 場 利 用 税 交 付 金 | 1,212 | 0.0 | 1,228 | 0.0 |
| 9 | 自 動 車 取 得 税 交 付 金 | 55,419 | 0.3 | 27,463 | 0.1 |
| 10 | 環 境 性 能 割 交 付 金 | | 0.0 | 7,931 | 0.0 |
| 11 | 地 方 特 例 交 付 金 | 5,542 | 0.0 | 35,341 | 0.2 |
| 12 | 地 方 交 付 税 | 7,210,706 | 40.8 | 7,334,513 | 39.3 |
| 13 | 交 通 安 全 対 策 特 別 交 付 金 | 2,456 | 0.0 | 2,243 | 0.0 |
| 14 | 分 担 金 及 び 負 担 金 | 155,898 | 0.9 | 109,213 | 0.6 |
| 15 | 使 用 料 及 び 手 数 料 | 377,810 | 2.1 | 422,492 | 2.3 |
| 16 | 国 庫 支 出 金 | 1,144,980 | 6.5 | 1,068,038 | 5.7 |
| 17 | 道 支 出 金 | 1,255,556 | 7.1 | 1,618,794 | 8.7 |
| 18 | 財 産 収 入 | 59,173 | 0.3 | 82,772 | 0.4 |
| 19 | 寄 附 金 | 43,153 | 0.2 | 66,840 | 0.4 |
| 20 | 繰 入 金 | 502,427 | 2.8 | 974,885 | 5.2 |
| 21 | 繰 越 金 | 14,509 | 0.1 | 31,501 | 0.2 |
| 22 | 諸 収 入 | 858,126 | 4.9 | 691,662 | 3.7 |
| 23 | 市 債 | 3,028,800 | 17.1 | 3,285,300 | 17.6 |

※令和元年度より環境性能割交付金を、令和2年度より法人事業税交付金を新設。

単位：千円

(イ) 歳 出

| 区 分 | | 平成30年度 | | 令和元年度 | |
|-----|-------------|------------|--------|------------|--------|
| | | 決算額 | 構成比(%) | 決算額 | 構成比(%) |
| 総 額 | | 17,644,897 | 100.0 | 18,665,321 | 100.0 |
| 1 | 議 会 費 | 119,907 | 0.7 | 161,182 | 0.9 |
| 2 | 総 務 費 | 1,750,247 | 9.9 | 2,438,362 | 13.1 |
| 3 | 民 生 費 | 3,580,613 | 20.3 | 3,323,677 | 17.8 |
| 4 | 衛 生 費 | 1,969,607 | 11.2 | 1,800,413 | 9.6 |
| 5 | 労 働 費 | 39,473 | 0.2 | 29,346 | 0.2 |
| 6 | 農 林 水 産 業 費 | 1,306,751 | 7.4 | 1,584,820 | 8.5 |
| 7 | 商 工 費 | 483,671 | 2.7 | 741,803 | 4.0 |
| 8 | 土 木 費 | 1,605,295 | 9.1 | 1,434,899 | 7.7 |
| 9 | 消 防 費 | 853,961 | 4.8 | 1,253,255 | 6.7 |
| 10 | 教 育 費 | 1,397,441 | 7.9 | 1,191,165 | 6.4 |
| 11 | 公 債 費 | 2,159,637 | 12.2 | 2,412,008 | 12.9 |
| 12 | 職 員 費 | 2,329,607 | 13.2 | 2,294,391 | 12.3 |
| 13 | 災 害 復 旧 費 | 48,687 | 0.3 | 0 | 0.0 |

(つづき)

単位：千円

(ア) 歳 入

| 区 分 | | 令和2年度 | | 令和3年度 | | 令和4年度 | |
|-----|-----------------|------------|--------|------------|--------|------------|--------|
| | | 決算額 | 構成比(%) | 決算額 | 構成比(%) | 決算額 | 構成比(%) |
| 総 額 | | 19,063,808 | 100.0 | 17,975,460 | 100.0 | 17,784,164 | 100.0 |
| 1 | 市 税 | 2,238,767 | 11.7 | 2,176,379 | 11.4 | 2,315,891 | 12.9 |
| 2 | 地 方 譲 与 税 | 268,651 | 1.4 | 267,695 | 1.4 | 270,257 | 1.5 |
| 3 | 利 子 割 交 付 金 | 1,706 | 0.0 | 1,236 | 0.0 | 772 | 0.0 |
| 4 | 配 当 割 交 付 金 | 4,120 | 0.0 | 6,317 | 0.0 | 5,647 | 0.0 |
| 5 | 株式等譲渡所得割交付金 | 5,004 | 0.0 | 7,686 | 0.0 | 4,556 | 0.0 |
| 6 | 法 人 事 業 税 交 付 金 | 20,285 | 0.1 | 36,682 | 0.2 | 40,273 | 0.2 |
| 7 | 地 方 消 費 税 交 付 金 | 471,509 | 2.5 | 504,141 | 2.6 | 499,219 | 2.8 |
| 8 | ゴルフ場利用税交付金 | 1,160 | 0.0 | 1,133 | 0.0 | 1,037 | 0.0 |
| 9 | 自動車取得税交付金 | 0 | 0.0 | 0 | 0.0 | 0 | 0.0 |
| 10 | 環 境 性 能 割 交 付 金 | 17,197 | 0.1 | 17,248 | 0.1 | 22,030 | 0.1 |
| 11 | 地 方 特 例 交 付 金 | 14,111 | 0.1 | 41,336 | 0.2 | 9,040 | 0.1 |
| 12 | 地 方 交 付 税 | 7,726,702 | 40.5 | 8,254,535 | 43.3 | 8,323,022 | 46.3 |
| 13 | 交通安全対策特別交付金 | 2,591 | 0.0 | 2,496 | 0.0 | 2,224 | 0.0 |
| 14 | 分 担 金 及 び 負 担 金 | 92,976 | 0.5 | 92,395 | 0.5 | 110,144 | 0.6 |
| 15 | 使 用 料 及 び 手 数 料 | 435,984 | 2.3 | 432,630 | 2.3 | 421,011 | 2.3 |
| 16 | 国 庫 支 出 金 | 3,528,120 | 18.5 | 2,244,373 | 11.8 | 1,708,723 | 9.5 |
| 17 | 道 支 出 金 | 1,590,238 | 8.3 | 1,227,142 | 6.4 | 1,205,884 | 6.7 |
| 18 | 財 産 収 入 | 39,092 | 0.2 | 67,203 | 0.4 | 44,730 | 0.2 |
| 19 | 寄 附 金 | 120,431 | 0.6 | 89,131 | 0.5 | 75,111 | 0.4 |
| 20 | 繰 入 金 | 299,622 | 1.6 | 77,667 | 0.4 | 84,772 | 0.5 |
| 21 | 繰 越 金 | 12,709 | 0.1 | 31,540 | 0.2 | 351,693 | 2.0 |
| 22 | 諸 収 入 | 750,390 | 3.9 | 820,038 | 4.3 | 707,728 | 3.9 |
| 23 | 市 債 | 1,422,443 | 7.5 | 1,576,457 | 8.3 | 1,580,400 | 8.8 |

単位：千円

(イ) 歳 出

| 区 分 | | 令和2年度 | | 令和3年度 | | 令和4年度 | |
|-----|-------------|------------|--------|------------|--------|------------|--------|
| | | 決算額 | 構成比(%) | 決算額 | 構成比(%) | 決算額 | 構成比(%) |
| 総 額 | | 19,011,268 | 100.0 | 17,273,767 | 100.0 | 17,353,012 | 100.0 |
| 1 | 議 会 費 | 121,236 | 0.6 | 108,963 | 0.6 | 99,800 | 0.6 |
| 2 | 総 務 費 | 3,664,755 | 19.3 | 2,644,478 | 13.9 | 1,589,698 | 9.2 |
| 3 | 民 生 費 | 3,310,577 | 17.4 | 3,258,124 | 17.1 | 3,203,092 | 18.5 |
| 4 | 衛 生 費 | 1,564,144 | 8.2 | 1,691,617 | 8.9 | 1,687,859 | 9.8 |
| 5 | 労 働 費 | 28,265 | 0.1 | 27,600 | 0.1 | 28,944 | 0.2 |
| 6 | 農 林 水 産 業 費 | 1,519,622 | 8.0 | 1,268,061 | 6.7 | 2,058,328 | 11.9 |
| 7 | 商 工 費 | 690,662 | 3.6 | 448,994 | 2.4 | 442,189 | 2.6 |
| 8 | 土 木 費 | 1,471,224 | 7.7 | 1,349,153 | 7.1 | 1,461,549 | 8.5 |
| 9 | 消 防 費 | 615,365 | 3.2 | 745,594 | 3.9 | 578,017 | 3.3 |
| 10 | 教 育 費 | 1,110,436 | 5.8 | 940,260 | 4.9 | 1,223,296 | 7.1 |
| 11 | 公 債 費 | 2,720,414 | 14.3 | 2,754,030 | 14.5 | 2,910,375 | 16.8 |
| 12 | 職 員 費 | 2,194,568 | 11.5 | 2,036,893 | 10.7 | 2,069,865 | 12.0 |
| 13 | 災 害 復 旧 費 | 0 | 0.0 | 0 | 0.0 | 0 | 0.0 |

〈資料〉市財政課

(3) 一般会計予算と決算の推移

単位：千円

| 年 度 | 最終予算額 | | | 決 算 額 | | |
|---------|------------|---------------------|-------------|------------|------------|-----------|
| | 総 額 | 対30年度比 (30年=1.0) | 市民1人 当たり | 歳 入 | 歳 出 | 形式収支 |
| 昭和 48 年 | 3,203,062 | 7.3 | 99.1 | 3,143,193 | 2,987,321 | 155,872 |
| 49 | 4,218,492 | 9.7 | 133.4 | 4,307,778 | 4,156,154 | 151,624 |
| 50 | 4,828,544 | 11.1 | 154.7 | 4,793,866 | 4,700,317 | 93,549 |
| 51 | 5,658,453 | 13.0 | 183.2 | 5,723,912 | 5,436,703 | 287,209 |
| 52 | 6,475,521 | 14.8 | 211.6 | 6,663,888 | 6,290,183 | 373,705 |
| 53 | 7,912,104 | 18.1 | 260.0 | 8,018,911 | 7,723,349 | 295,562 |
| 54 | 9,020,529 | 20.7 | 299.1 | 8,926,447 | 8,780,700 | 145,747 |
| 55 | 9,176,758 | 21.0 | 306.4 | 8,915,618 | 8,906,986 | 8,632 |
| 56 | 9,543,602 | 21.9 | 320.7 | 9,187,497 | 9,313,965 | △ 126,468 |
| 57 | 9,277,571 | 21.3 | 315.4 | 9,290,752 | 9,117,657 | 173,095 |
| 58 | 8,890,122 | 20.4 | 306.0 | 8,982,732 | 8,715,163 | 267,569 |
| 59 | 8,902,365 | 20.4 | 310.1 | 8,961,709 | 8,706,667 | 255,042 |
| 60 | 9,941,375 | 22.8 | 350.9 | 10,029,157 | 9,739,706 | 289,451 |
| 61 | 9,813,294 | 22.5 | 351.2 | 9,972,784 | 9,644,716 | 328,068 |
| 62 | 11,150,511 | 25.6 | 404.5 | 11,318,568 | 10,957,269 | 361,299 |
| 63 | 11,097,860 | 25.4 | 406.5 | 11,113,530 | 10,873,400 | 240,130 |
| 平成 元 年 | 12,400,820 | 28.4 | 462.2 | 12,532,040 | 12,276,971 | 255,069 |
| 2 | 13,752,327 | 31.5 | 519.9 | 13,788,818 | 13,598,418 | 190,400 |
| 3 | 15,438,108 | 35.4 | 594.0 | 15,455,972 | 15,242,880 | 213,092 |
| 4 | 15,354,561 | 35.2 | 597.1 | 15,348,861 | 15,121,158 | 227,703 |
| 5 | 17,312,227 | 39.7 | 683.2 | 17,070,452 | 16,839,999 | 230,453 |
| 6 | 15,964,427 | 36.6 | 638.8 | 15,857,640 | 15,588,603 | 269,037 |
| 7 | 18,680,806 | 42.8 | 752.6 | 18,316,937 | 17,928,252 | 388,383 |
| 8 | 18,768,995 | 43.0 | 767.1 | 18,570,585 | 18,285,252 | 285,333 |
| 9 | 17,925,062 | 41.1 | 737.2 | 17,744,968 | 17,386,657 | 358,311 |
| 10 | 17,996,284 | 41.3 | 746.0 | 16,899,135 | 16,445,479 | 453,656 |
| 11 | 18,285,510 | 41.9 | 761.8 | 16,738,629 | 16,205,237 | 533,392 |
| 12 | 18,376,852 | 42.1 | 777.1 | 17,721,029 | 17,116,182 | 604,847 |
| 13 | 18,211,063 | 41.8 | 779.2 | 17,339,872 | 17,070,582 | 269,290 |
| 14 | 18,393,504 | 42.2 | 793.5 | 18,143,430 | 17,871,490 | 271,940 |
| 15 士別 | 15,662,906 | 35.9 | 696.3 | 15,527,701 | 15,276,882 | 250,819 |
| 朝日 | 3,019,163 | 57.0 | 1,580.7 | 3,024,559 | 2,948,209 | 76,350 |
| 16 士別 | 14,854,109 | 34.1 | 660.4 | 14,536,548 | 14,298,004 | 238,544 |
| 朝日 | 2,767,427 | 52.2 | 1,479.9 | 2,772,371 | 2,665,123 | 107,248 |
| 17 | 16,844,312 | 34.4 | 702.3 | 16,286,474 | 16,027,964 | 258,512 |
| 18 | 16,994,057 | 34.7 | 719.0 | 17,104,544 | 16,701,657 | 402,887 |
| 19 | 15,563,236 | 31.8 | 669.0 | 15,714,353 | 15,099,414 | 614,939 |
| 20 | 17,632,506 | 36.1 | 772.5 | 16,824,736 | 16,309,479 | 515,257 |
| 21 | 18,015,891 | 36.8 | 799.4 | 17,124,171 | 16,585,332 | 538,839 |
| 22 | 18,018,415 | 36.8 | 827.0 | 18,044,292 | 17,148,374 | 895,918 |
| 23 | 17,184,186 | 35.1 | 788.1 | 16,547,942 | 15,934,873 | 613,069 |
| 24 | 18,073,933 | 37.0 | 840.1 | 17,382,905 | 16,801,888 | 581,017 |
| 25 | 17,259,228 | 35.3 | 814.9 | 16,769,871 | 16,421,839 | 348,032 |
| 26 | 18,734,740 | 38.3 | 902.7 | 18,102,434 | 17,803,777 | 298,657 |
| 27 | 19,883,705 | 40.7 | 979.8 | 18,973,656 | 18,555,273 | 418,383 |
| 28 | 20,198,375 | 41.3 | 1,020.4 | 19,824,359 | 19,457,165 | 367,194 |
| 29 | 17,541,078 | 35.9 | 903.7 | 16,933,474 | 16,911,965 | 21,509 |
| 30 | 18,149,487 | 37.1 | 953.6 | 17,682,398 | 17,644,897 | 37,501 |
| 令和 元 年 | 19,644,632 | 40.2 | 1,053.2 | 18,683,031 | 18,665,321 | 17,710 |
| 2 | 20,395,616 | 41.7 | 1,119.7 | 19,063,808 | 19,011,268 | 52,540 |
| 3 | 17,939,948 | 36.7 | 1,009.2 | 17,975,460 | 17,273,767 | 701,693 |
| 4 | 18,133,866 | 37.1 | 1,042.1 | 17,784,164 | 17,353,012 | 431,152 |

〈資料〉市財政課

注) 市民1人当たりの基礎人口は、住民基本台帳（各年9月末）を用いた。

(4) 年度別市税決算額の推移

単位：千円

| 科 目 | 平成30年度 | | 令和元年度 | | 令和2年度 | |
|-------------|-----------|-------------|-----------|-------------|-----------|-------------|
| | 決算額 | 前年度比 (%) | 決算額 | 前年度比 (%) | 決算額 | 前年度比 (%) |
| 総 額 | 2,297,081 | 101.1238572 | 2,267,164 | 98.7 | 2,238,767 | 98.7 |
| 1 市 民 税 | 1,036,637 | 104.6438994 | 996,294 | 96.1 | 962,957 | 96.7 |
| ① 個 人 | 797,712 | 101.0574322 | 768,262 | 96.3 | 786,727 | 102.4 |
| ② 法 人 | 235,884 | 117.1989586 | 228,032 | 96.7 | 176,230 | 77.3 |
| 2 固 定 資 産 税 | 949,241 | 98.99383557 | 956,227 | 100.7 | 964,251 | 100.8 |
| ① 純固定資産税 | 895,182 | 98.79342026 | 903,738 | 101.0 | 913,390 | 101.1 |
| ② 交納付金 | 54,058 | 102.4330163 | 52,489 | 97.1 | 50,861 | 96.9 |
| 3 軽自動車税 | 52,191 | 100.3827512 | 52,998 | 101.5 | 55,431 | 104.6 |
| 4 市たばこ税 | 163,535 | 96.34667955 | 163,592 | 100.0 | 154,722 | 94.6 |
| 5 鉱 産 税 | 365 | 89.90147783 | 353 | 96.7 | 331 | 93.8 |
| 6 都市計画税 | 94,151 | 95.36209865 | 94,671 | 100.6 | 95,119 | 100.5 |
| 7 入 湯 税 | 960 | 82.33276158 | 856 | 89.2 | 415 | 48.5 |
| 現年度分 | 2,290,933 | 100.9314069 | 2,264,991 | 98.9 | 2,233,226 | 98.6 |
| 滞納繰越分 | 6,148 | 349.3181818 | 2,173 | 35.3 | 5,541 | 255.0 |

(つづき)

| 科 目 | 令和3年度 | | 令和4年度 | |
|-------------|-----------|-------------|-----------|-------------|
| | 決算額 | 前年度比 (%) | 決算額 | 前年度比 (%) |
| 総 額 | 2,176,379 | 97.2 | 2,315,891 | 106.4 |
| 1 市 民 税 | 931,419 | 96.7 | 1,020,738 | 109.6 |
| ① 個 人 | 782,422 | 99.5 | 771,839 | 98.6 |
| ② 法 人 | 148,997 | 84.5 | 248,899 | 167.0 |
| 2 固 定 資 産 税 | 928,209 | 96.3 | 965,071 | 104.0 |
| ① 純固定資産税 | 878,536 | 96.2 | 918,048 | 104.5 |
| ② 交納付金 | 49,673 | 97.7 | 47,023 | 94.7 |
| 3 軽自動車税 | 56,341 | 101.6 | 57,907 | 102.8 |
| 4 市たばこ税 | 167,587 | 108.3 | 175,824 | 104.9 |
| 5 鉱 産 税 | 360 | 108.8 | 398 | 110.6 |
| 6 都市計画税 | 86,878 | 91.3 | 92,998 | 107.0 |
| 7 入 湯 税 | 432 | 104.1 | 585 | 135.4 |
| 現年度分 | 2,171,226 | 97.2 | 2,313,521 | 106.6 |
| 滞納繰越分 | 5,153 | 93.0 | 2,370 | 46.0 |

〈資料〉市税務課

注) 決算額は収入済額。

(5) 市民の年度別市税納税額

各年度末現在

| 年 度 | 人口 (人) | 世帯数 (戸) | 税額 (千円) | 市民1人当たり 納税額 (円) | 市民1世帯当たり 納税額 (円) |
|---------|--------|---------|-----------|--------------------|---------------------|
| 平成 30 年 | 19,032 | 9,390 | 2,295,057 | 120,589 | 244,415 |
| 令和 元 年 | 18,652 | 9,318 | 2,268,613 | 121,628 | 243,466 |
| 2 | 18,216 | 9,218 | 2,236,083 | 122,754 | 242,578 |
| 3 | 17,777 | 9,137 | 2,175,467 | 122,375 | 238,094 |
| 4 | 17,402 | 9,055 | 2,318,002 | 133,203 | 255,991 |

〈資料〉市税務課

注) 1. 人口及び世帯数は住民基本台帳人口 (各年度9月30日現在)

2. 税額は現年度調定額。

(6) 固定資産評価額

各年度末現在

| 年 度 | 土 地 評 価 額 | | | | 家 屋 評 価 額 | | | | |
|---------|-----------------------------------|------------------------------|------------------------|--|-------------------|------------------------------|------------------------------|--|---|
| | 評 価 総 地 積 (千㎡) | 総 評 価 額 (千円) | 総 筆 数 (筆) | (㎡ 平 均 た り 価 格) (円) | 棟 数 (棟) | 総 床 面 積 (千㎡) | 総 評 価 額 (千円) | (㎡ 平 均 た り 価 格) (円) | 平 1 均 棟 床 当 面 た り 積 り (㎡) |
| 平成 30 年 | 312,390 | 30,431,232 | 59,508 | 97 | 13,845 | 1,900 | 32,358,971 | 17,031 | 137 |
| 令和 元 年 | 312,281 | 30,513,561 | 59,494 | 98 | 13,691 | 1,887 | 32,748,560 | 17,351 | 138 |
| 2 | 312,184 | 30,556,088 | 59,459 | 98 | 13,537 | 1,877 | 33,022,470 | 17,594 | 139 |
| 3 | 312,158 | 28,949,455 | 59,447 | 93 | 13,497 | 1,889 | 32,478,894 | 17,196 | 140 |
| 4 | 312,129 | 29,022,827 | 59,114 | 93 | 13,383 | 1,885 | 33,258,734 | 17,643 | 140 |

〈資料〉市税務課

(7) 採用税率

単位：円

令和5年4月1日現在

| 税 目 | 区 分 | | 標準税率 | 制限税率 | 採用税率 | |
|-----------------|-----------------------|-----------------------|-----------------------|-----------|-----------|---------------------|
| 市 民 税 | 個人 | 均等割 | 人口区分なし | 3,500 | - | 3,500 |
| | | 所得割 | 所得区分なし | 6/100 | - | 6/100 |
| | 法人 | 均等割 | 1号法人 | 50,000 | 60,000 | 60,000 |
| | | | 2号法人 | 120,000 | 144,000 | 144,000 |
| | | | 3号法人 | 130,000 | 156,000 | 156,000 |
| | | | 4号法人 | 150,000 | 180,000 | 180,000 |
| | | | 5号法人 | 160,000 | 192,000 | 192,000 |
| | | | 6号法人 | 400,000 | 480,000 | 480,000 |
| | | | 7号法人 | 410,000 | 492,000 | 492,000 |
| | | | 8号法人 | 1,750,000 | 2,100,000 | 2,100,000 |
| | | | 9号法人 | 3,000,000 | 3,600,000 | 3,600,000 |
| | | 法人税割 | (H26.9.30以前に開始する事業年度) | 12.3/100 | 14.7/100 | 14.7/100 |
| | | (H26.10.1以後に開始する事業年度) | 9.7/100 | 12.1/100 | 12.1/100 | |
| | (R 2.10.1以後に開始する事業年度) | 6.0/100 | 8.4/100 | 8.4/100 | | |
| 固定資産税 | | | 1.4/100 | - | 1.4/100 | |
| 軽自動車税 (種別割) | 原動機付 自 転 車 | 50cc以下 | | 2,000 | 3,000 | 2,000 |
| | | 51~90cc | | 2,000 | 3,000 | 2,000 |
| | | 91~125cc | | 2,400 | 3,600 | 2,400 |
| | | 三輪以上のもの | | 3,700 | 5,550 | 3,700 |
| | 軽自動車 | 二 輪 | | 3,600 | 5,400 | 3,600 |
| | | 三 輪 | | 3,900 | 5,850 | 3,900 (3,100) |
| | | 四輪乗用 | 自家用 | 10,800 | 16,200 | 10,800 (7,200) |
| | | | 営業用 ※1 | 6,900 | 10,350 | 6,900 (5,500) ※2 |
| | | 四輪貨物 | 自家用 | 5,000 | 7,500 | 5,000 (4,000) |
| | | | 営業用 | 3,800 | 5,700 | 3,800 (3,000) |
| | | もっぱら雪上を走行するもの | | - | - | 3,600 |
| | 小型特殊 自 動 車 | 農 耕 用 | | - | - | 2,400 |
| | | そ の 他 | | - | - | 5,900 |
| 二 輪 の 小 型 自 動 車 | | | 6,000 | 9,000 | 6,000 | |

(つづき)

令和5年4月1日現在

| | | | | | |
|------------------|------------------------------|------|---------------|---------|---------|
| 軽自動車税 (環境性能割) | 電気自動車等 | 自家用 | - | | |
| | | 営業用 | - | | |
| | 令和12年度燃費基準75%達成+令和2年度燃料基準達成車 | 自家用 | - | | |
| | | 営業用 | - | | |
| | 令和12年度燃費基準60%達成+令和2年度燃料基準達成車 | 自家用 | 1.0% | | |
| | | 営業用 | 0.5% | | |
| | 令和12年度燃費基準55%達成+令和2年度燃料基準達成車 | 自家用 | 2.0% | | |
| | | 営業用 | 1.0% | | |
| 上記以外の軽自動車 | 自家用 | 2.0% | | | |
| | 営業用 | 2.0% | | | |
| 市たばこ税 | | | 6,552円/1,000本 | | |
| 鉱産税 | 月産200万円を超える | | 1/100 | 1.2/100 | 1/100 |
| | 月産200万円以下 | | 0.7/100 | 0.9/100 | 0.7/100 |
| 都市計画税 | | | - | 0.3/100 | 0.3/100 |
| 入湯税 | 宿泊客1人1泊につき | | 150 | - | 150 |
| | 日帰りの入湯客1人につき | | | - | 70 |

〈資料〉市税務課

- 注) 1. 平成27年4月1日以降に新車登録を行った車両の税率。
 2. カッコ内の税率は、平成27年3月31日以前に新車登録を行った車両の税率。
 3. 三輪以上の軽自動車については記載している税率のほか、軽課や重課の規定あり。
 4. 特別土地保有税については平成15年度から課税停止

資料



1. 士別市主要年表

| 年 号 | 月／日 | 記 事 |
|---------|------|--|
| 寛政 10 年 | 7 月 | 幕命により支配向 3 名、天塩川筋をさかのぼり調査。 |
| 安政 4 年 | 6 月 | 幕命により松浦武四郎が天塩川筋をさかのぼって探検、アイヌが少数住み、この地方を「シュペツ」（大いなる川）と呼ぶ。 |
| 明治 2 年 | 8 月 | 蝦夷に開拓使を設置、北海道と改める。 |
| 明治 19 年 | 2 月 | 北海道庁設置。 |
| 明治 22 年 | ・ | 道庁の地質調査隊が天塩川をさかのぼる。 |
| 明治 30 年 | 6 月 | 士別村設置が告示、増毛支庁天塩村戸長役場の治下。 |
| | 9 月 | 新保寅吉が剣淵を下り、士別付近を視察。 |
| 明治 31 年 | 5 月 | 大内勇記が深川から来住、士別の和人来住のはじめ。 |
| | 7 月 | 道庁技師、屯田兵移住区画設定のため来村。 |
| | 10 月 | 屯田兵屋の建設工事に着手。 |
| 明治 32 年 | 5 月 | 士別村上川支庁の所轄となり、剣淵村戸長役場所属。 |
| | 7/1 | 屯田兵 100 戸（のち 99 戸）名越源五郎第 5 中隊長の指揮下入植、これを士別開基とする。 |
| | 7 月 | 士別神社を建立。大通 1 丁目に店数軒できる。 |
| | 10 月 | 士別尋常小学校が開校。多寄への入植はじまる。 |
| 明治 33 年 | 5 月 | 山畑善蔵が兵村大通で水稻をはじめて試作。 |
| | ・ | 上士別、下士別への入植はじまる。 |
| | 7 月 | 士別郵便局が開局。 |
| | 8 月 | 鉄道が和寒から士別まで開通、旭川との交通はじまる。 |
| 明治 34 年 | ・ | 温根別への入植はじまる。温根別伊文沢で砂金採取。当時の常食は麦、ソバ、トウモロコシ。 |
| 明治 35 年 | 9 月 | 剣淵から分離独立し士別村戸長役場を設置、初代戸長に熊谷彦太郎。（戸数 787 戸、人口 2,520 人） |
| | ・ | 士別～上士別、温根別～剣淵間の道路が開通。 |
| | ・ | 造田が盛んになり土功組合発足。 |
| 明治 36 年 | 1 月 | 上多寄簡易教育所（現多寄小学校）開校。 |
| | 2 月 | 内大部簡易教育所（現上士別小学校）開校。 |
| | 4 月 | 役場庁舎大通 3 丁目に新築。 |
| | 9 月 | 鉄道が士別から名寄まで開通、多寄駅が開駅。 |
| 明治 37 年 | ・ | <日露戦争> 士別消防組を設置。 |
| 明治 38 年 | 9 月 | 第 1 温根別簡易教育所（現温根別小学校）開校。 |
| 明治 39 年 | 2 月 | 士別村農会を設立。 |
| | 4 月 | 士別村 2 級町村制を施行、初代村長に江刺家雄吉。 |
| | 6 月 | 村会議員初選挙で、議員 12 名を選ぶ。（予算額 1 万円）養蚕が盛んになりハッカ、亜麻も栽培。 |
| 明治 40 年 | 2 月 | 帝国製麻士別工場が操業開始、米の生産、兵村をまかなう収穫量に達する。 |
| 明治 41 年 | ・ | 多寄の富生藤吉、泥炭水田改良に客土を開始、でん粉の製造盛んになる。 |
| 明治 43 年 | ・ | 士別実業青年会（現商工会議所の前身）発足。 |
| | ・ | 上士別菊水橋、パンケ橋完成。 |
| 明治 44 年 | 4 月 | 西條武平が丸武運動場を開設。 |
| | 12 月 | 電話が開通。（加入数 34） |
| 明治 45 年 | 1 月 | 帝室林野局士別出張所（営林署の前身）設置、天塩岳森林資源により木材の産出盛んになる。 |
| 大正元年 | 11 月 | 北海道銀行士別出張所が開設。士別橋完成。 |
| | ・ | （士別村戸数 2,350 戸・人口 14,709 人） |
| 大正 2 年 | 4 月 | 上士別村が士別から分村独立。全道的に大凶作。 |

| 年 号 | 月／日 | 記 事 |
|---------|------|---|
| 大正 4 年 | 4 月 | 士別村 1 級町村制を施行。公会堂を建設。 |
| | 11 月 | 士別町制施行。初代町長に遠藤康之が就任。 |
| 大正 5 年 | 6 月 | 士別にはじめて電灯がつく。 |
| 大正 6 年 | 11 月 | 町役場庁舎が西 2 条 4 丁目に新築。 |
| 大正 8 年 | 8 月 | 士別軌道株式会社設立。西香園が開設。でん粉生産が全道の 40%。 |
| | ・ | 飛行機が初着陸。 |
| 大正 9 年 | 6 月 | 鉄道馬車が士別～上士別間に開通。 |
| 大正 12 年 | 4 月 | 上士別村 1 級町村制を施行。 |
| 昭和元年 | ・ | 大正 2 年以来の大凶作。 |
| 昭和 2 年 | 10 月 | 温根別村が剣淵村から分村独立。 |
| | ・ | 士別に個人タクシー現れる。同時に人力車が消える。 |
| 昭和 3 年 | 8 月 | 士別軌道の馬車鉄道が蒸気機関車となる。 |
| | 9 月 | 士別開基 30 年記念式典挙行。 |
| 昭和 5 年 | 5 月 | 士別～温根別間にバス運行。 |
| 昭和 7 年 | 6 月 | 士別に消火ポンプ自動車導入。大水害と凶作。 |
| 昭和 9 年 | ・ | 産業組合（農協の前身）が発足。 |
| 昭和 11 年 | 10 月 | 明治製糖株式会社士別工場（現在の日甜）操業開始、山崎永太「山崎糯の育成」を天皇陛下に奏上。 |
| 昭和 13 年 | 4 月 | 多寄村が風連村から分村独立。1 級町村制施行。 |
| 昭和 15 年 | ・ | 名越橋完成。水稻イモチ病大発生。 |
| 昭和 16 年 | 4 月 | 町立士別実科高等女学校が開校。 |
| | 7 月 | 松谷化学薬品工場が操業開始。 |
| | ・ | <太平洋戦争勃発> |
| 昭和 18 年 | 7 月 | 北海道士別保健所が開設。 |
| | 8 月 | 町立病院が西 2 条 8 丁目に開設。 |
| 昭和 20 年 | 3 月 | 浅野セメント士別工場焼失。 |
| | 8/15 | <太平洋戦争終結> |
| 昭和 21 年 | 9 月 | 坂栄養食品工場、東洋製線工場が操業。 |
| | 11 月 | 士別地区労結成。 |
| 昭和 22 年 | ・ | <日本国憲法、地方自治法施行> |
| | 4 月 | 士別、上士別、多寄、温根別各町村議会議員選挙。 |
| | 5 月 | 6.3 制教育制度により中学校を開設。 |
| | ・ | 士別区検察庁、士別簡易裁判所が開庁。 |
| | 8 月 | 士別町消防本部設置。 |
| | 10 月 | 士別町公民館を開館。 |
| 昭和 23 年 | 1 月 | 士別町都市計画区域の指定。 |
| | 3 月 | 士別、上士別農協設立。 |
| | 4 月 | 士別商工会議所設立。中士別、多寄、温根別農協設立。 |
| | ・ | 北海道士別高校設置。 |
| | 7 月 | 士別町開基 50 年記念式典、士別町産業博覧会開催。 |
| 昭和 24 年 | 1 月 | 第 1 回成人式。士別高校上士別分校（現士別東高校）開校。 |
| | 6 月 | 士別電報電話局開局。有線放送施設できる。 |
| | 8 月 | 上士別村を分割し朝日村が分村独立。 |
| 昭和 25 年 | 7 月 | 町営住宅計画策定。士別地方信用組合（現士別信金）発足。 |
| 昭和 26 年 | 5 月 | 第 1 回さくら祭り。 |
| | 7 月 | 旭川開発建設部士別出張所が設置。 |
| | 12 月 | 天塩川電源開発期成会結成。 |
| 昭和 27 年 | 1 月 | 上水道布設工事開始。 |
| | 8 月 | 上川支庁士別税務出張所が開庁。 |

| 年号 | 月/日 | 記 事 |
|---------|-------|---|
| 昭和 28 年 | 4 月 | 士別南小学校が開校。あけぼの保育所開設。 |
| | 7 月 | 士別町立病院が全焼。 |
| | 8 月 | 上士別内大部貯水池決壊し大被害発生。 |
| 昭和 29 年 | 7/1 | 市制施行。士別町、上士別村、多寄村、温根別村を合併、道内 20 番目の市誕生。（戸数 6,677 戸、人口 38,854 人） |
| | 8 月 | 初代市長に三浦満吉が就任。 |
| | 9 月 | 市制施行記念式典。「市章」の制定。台風 15 号が来襲。 |
| | 10 月 | 市立士別総合病院が東 5 条 7 丁目に完成。 |
| | 11 月 | 第 1 回市議会議員選挙。（定員 30 名） |
| 昭和 30 年 | 4 月 | デイジー食品工業士別工場操業。国民健康保険事業実施。 |
| | 7-8 月 | 全市にわたり大水害発生。 |
| | 10 月 | 士別飛行場設置。市広報誌創刊。 |
| 昭和 31 年 | 2 月 | 第 1 回士別雪まつり開催。 |
| | 3 月 | 財政再建団体の指定をうける。（41 年度まで 12 年間） |
| | 8 月 | 第 2 代市長に佐々木良五郎が就任。 |
| | 10 月 | 朝日村との市界変更。大冷害凶作年。 |
| 昭和 32 年 | 3 月 | 森永乳業士別工場操業。 |
| 昭和 33 年 | 4 月 | 名誉市民に山崎永太氏推挙。市文化賞条例制定。市立図書館開設。 |
| | ・ | 道立上川農業試験場畑作科設置。 |
| | 7 月 | 開基 60 年市制施行 5 周年記念式典。 |
| | 11 月 | 第 2 回市議会議員選挙。テレビが著しく普及。 |
| 昭和 34 年 | 4 月 | 道立士別商業高校を開校。 |
| | 6 月 | 市街地区の電話自動式となる。 |
| | 10 月 | 駅前広場を造成。愛の鐘を設置。 |
| 昭和 35 年 | 3 月 | 公共下水道事業に着手。 |
| | 8 月 | 第 3 代市長に佐々木良五郎が就任。 |
| | 11 月 | 駅前ビルにデパート開店。 |
| | 12 月 | 産米出荷 30 万俵記念式典。士別市農民大学開講。 |
| | ・ | 士別自動車学校（現道北自動車学校）が開校。 |
| 昭和 36 年 | 1 月 | 士別南中学校が開校。 |
| | 7 月 | 乳牛 2,000 頭突破記念式典。 |
| 昭和 37 年 | 2 月 | 名誉市民に秋山孝太郎氏推挙。 |
| | 7 月 | マザーズホーム開設。 |
| | 9 月 | 低開発地域工業促進法指定。 |
| | 10 月 | 道道士別滝ノ上線開通。 |
| | 11 月 | 第 3 回市議会議員選挙。 |
| | 12 月 | 老人ホーム桜丘荘開設。農業構造改善事業指定。 |
| 昭和 38 年 | 1 月 | 多寄簡易水道給水開始。 |
| | 3 月 | 交通安全都市宣言を決議。 |
| | 4 月 | 東多寄酪農生産組合設立。 |
| | 12 月 | 士別商業高校が東 6 条北 6 丁目に建設。 |
| 昭和 39 年 | 5 月 | 山火事多発。東陽、湖南、南沢で 81ha 焼失。 |
| | 6 月 | 市立商業高校が道立へ移管。 |
| | 7 月 | 開基 65 年市制施行 10 周年記念式典。 |
| | ・ | 市民会館が東 6 条 4 丁目に完成。 |
| | 8 月 | 第 4 代市長に木村伊三郎が就任。市営球場完成。 |
| | ・ | 第 28 回全道市役所野球大会。第 15 回全道青年大会開催。 |
| | ・ | 冷害凶作 41 年まで 3 年連続。 |
| 昭和 40 年 | 1 月 | 国民健康保険全被保険者 7 割給付実施。 |

| 年 号 | 月／日 | 記 事 |
|---------|------|--------------------------------------|
| 昭和 41 年 | 7 月 | 国道 239 号士別～苫前間が開通。士別市農業学園開設。 |
| | 10 月 | 市総合庁舎が東 6 条 4 丁目に完成。市営陸上競技場が南士別に完成。 |
| | 2 月 | 士別市外 3 町し尿処理組合設立。 |
| | 4 月 | 住民基本台帳制度を採用。 |
| | 6 月 | 中央公民館完成。 |
| 昭和 42 年 | 7 月 | 岩尾内ダム着工。市民プール開設。市火葬場完成。 |
| | 9 月 | 士別駅舎改築。 |
| | 11 月 | 第 4 回市議会議員選挙、定数が 26 人になる。 |
| | 12 月 | 市めん羊基地造成。 |
| | 3 月 | 第 1 次酪農近代化計画策定。 |
| 昭和 43 年 | 7 月 | 天塩川上流総合かん排事業着手。大型水田造成開始。 |
| | 8 月 | 市公設魚菜卸売市場開設。 |
| | 11 月 | 士別中学校が東 6 条北 8 丁目に完成。 |
| | 12 月 | 温根別簡易水道給水開始。つくも水郷公園造成に着手。 |
| | 3 月 | 「市旗」を制定。 |
| 昭和 44 年 | 4 月 | 市水稻試験所設置。し尿処理場完成。 |
| | 6 月 | 市行政総合振興計画を策定。 |
| | 8 月 | 第 5 代市長に木村伊三郎が就任。第 1 回市民体育祭開催。 |
| | ・ | 市民交通障害保険を開始。国体軟式野球道大会開催。中央通舗装はじまる。 |
| | 10 月 | 「つくも青少年の家」開所。 |
| 昭和 45 年 | 11 月 | 産米出荷 50 万俵突破記念式典。市公共草地造成。 |
| | 4 月 | 地籍調査を開始。 |
| | 6 月 | 国民健康保険 80 才以上 10 割給付。 |
| | 7 月 | 開基 70 年市制施行 15 周年記念式典。 |
| | ・ | 「市民憲章」を制定。士別市史を刊行。 |
| 昭和 46 年 | 9 月 | 学校給食センター設置。救急車を配備。 |
| | 10 月 | 上士別統合小学校完成。上士別出張所新築。 |
| | 11 月 | 市浄水場拡張工事着手。北星保育所開設。 |
| | 5 月 | 米生産調整はじまる。全市 2,050ha の休耕、土地改良センター設置。 |
| | 7 月 | 高齢者学級九十九大学開設。 |
| 昭和 47 年 | 10 月 | 羊が丘小公園完成。 |
| | 1 月 | 農業者年金業務開始。 |
| | 3 月 | 岩尾内ダムが完成。 |
| | ・ | 国営かん排剣和幹線トンネル貫通。 |
| | 4 月 | 国営大和地区大規模草地事業着手。 |
| 昭和 48 年 | 6 月 | グリーンベルト舗装工事はじまる。 |
| | 7 月 | 上士別遺跡発掘調査着手。 |
| | 9 月 | あすなろ公園を開設。冷害凶作年。 |
| | 1 月 | 70 才以上 0 才児医療費の 10 割給付実施。 |
| | ・ | 札幌オリンピック聖火リレー本市通過。 |
| 昭和 49 年 | ・ | 青少年会館が東 4 条 4 丁目に完成。 |
| | 3 月 | 農業振興地域整備計画策定。上川北部広域市町村圏指定。 |
| | 4 月 | 名誉市民に佐々木良五郎氏推挙。士別地方消防事務組合設立。 |
| | 7 月 | 士別地方衛生事務組合設立。 |
| | 8 月 | 第 6 代市長に木村伊三郎が就任。 |
| 昭和 48 年 | 11 月 | 中央通観月跨線橋が完成。 |
| | 2 月 | 婦人福祉会館が東 3 条 1 丁目に完成。 |
| | 4 月 | 行政パトロール車配備。 |
| | 6 月 | 日向神代神楽が伝承される。 |

| 年 号 | 月／日 | 記 事 |
|---------|------|---------------------------------------|
| 昭和 49 年 | 7 月 | 市総合体育館着工。 |
| | 10 月 | 重度心身障害者医療費の無料化。65 才以上寝たきり老人医療費の無料化。 |
| | 3 月 | 公共下水道終末処理場が完成、水洗トイレ普及。 |
| | 5 月 | 第 7 代市長に國井英吉が就任。 |
| | 7 月 | 市総合体育館が完成。 |
| 昭和 50 年 | 8 月 | 第 23 回日専連全道大会開催。 |
| | 11 月 | 日本バレーボールリーグ士別大会開催。 |
| | ・ | 水田の休耕全市の 75%、面積は 6,380ha に及ぶ。 |
| | 1 月 | あすなろ保育所を開設。 |
| | 6 月 | 市農業振興条例を制定。 |
| 昭和 51 年 | 8 月 | 第 26 回全道青年大会開催。 |
| | 12 月 | 温根別生活改善センター設置。 |
| | 2 月 | 歩くスキー指導にフィンランドのピヒカラ氏来市。 |
| | ・ | 日中交歓卓球士別大会開催。 |
| | 6 月 | 少年自然の村を上士別遺跡周辺に開村。 |
| 昭和 52 年 | 7 月 | 第 14 回全道サイクリング大会開催。 |
| | 8 月 | 第 1 回天塩川まつり開催。 |
| | 9 月 | 温根別ダムが着工。 |
| | 11 月 | 士別高校が南士別に新築校舎を完成。新市総合計画樹立。 |
| | ・ | 第 1 回市農業功労者表彰。しべつ霊園墓地造成に着手。 |
| 昭和 53 年 | 6 月 | タイムカプセルつくも水郷公園に埋設。 |
| | 7 月 | 士別西小学校が西 4 条 9 丁目に新設着工。 |
| | 11 月 | 士別地区林業センターが多寄町日向に完成。福祉村北町に建設計画なる。 |
| | 2 月 | 北方圏展を開催。 |
| | 4 月 | 第 3 期公共下水道事業。 |
| 昭和 54 年 | 5 月 | 第 8 代市長に國井英吉が就任。 |
| | ・ | 駅南地区を工業団地造成地区に設定。 |
| | 6 月 | 初の市指定文化財に屯田兵屋と上士別遺跡指定される。 |
| | ・ | 上水道第 2 期拡張事業。多寄簡易水道拡張事業着手。士別市表彰条例を制定。 |
| | 7 月 | 親子ツアー開催。 |
| 昭和 55 年 | 11 月 | 名越大橋完成。 |
| | 2 月 | 市勤労者体育センター開館。 |
| | 3 月 | 雪と親しむシンポジウム開催。 |
| | 4 月 | 市サイクリングターミナル開館。 |
| | 6 月 | つくも市民プール完成。 |
| 昭和 56 年 | 7 月 | 開基 80 周年市制施行 25 周年記念式典。「健康都市」を宣言。 |
| | ・ | 名誉市民に久光鷹士氏を推挙。あすの士別を語る市民集会開催。 |
| | 8 月 | 第 1 回酪農まつり開催。 |
| | 10 月 | 総合福祉センター完成。東北・北海道柔道大会開催。 |
| | 11 月 | 東丘地区、新住居表示制度に移行。 |
| 昭和 55 年 | 1 月 | 公区制度を廃止し自治会制に移行。カナダからカーリング競技が普及。 |
| | 3 月 | 士別南小学校改築。 |
| | 6 月 | 日向森林公園が開園。日加親善高校レスリング大会開催。 |
| | 8 月 | ボーイスカウト全道大会開催。 |
| | 11 月 | つくも水郷公園完工。農作物冷害年。 |
| 昭和 56 年 | 1 月 | 士別南小学校落成。 |
| | 2 月 | 士別北町地区道営ほ場整備事業竣工。 |
| | 6 月 | 全道高校サッカー選手権大会開催。 |
| | ・ | 中日友好ウエイトリフティング大会開催。 |

| 年 号 | 月／日 | 記 事 |
|---------|------|---|
| | 7 月 | 士別市立博物館落成。 |
| | 9 月 | 北海道陸上競技選手権大会開催。第 15 回赤十字北海道大会開催。 |
| | ・ | トヨタ自動車士別試験場設置期成会設立。 |
| 昭和 57 年 | 11 月 | 士別～苫前間道路貫通。北温小学校落成。上士別環境センター通水式。 |
| | ・ | 多寄西地区道営ほ場整備事業竣工。 |
| 昭和 58 年 | 5 月 | 第 9 代市長に國井英吉が就任。 |
| | 6 月 | トヨタ自動車士別試験場が着工。 |
| 昭和 59 年 | 2 月 | 第 1 回ピヒカラ樹氷クロスカントリー大会開催。 |
| | 4 月 | 士別市廃棄物一般処分場供用開始。 |
| | 11 月 | 日加親善スポーツ交流ウエイトリフティング大会開催。 |
| 昭和 60 年 | 4 月 | 士別市統計協議会設立 30 周年記念式典。 |
| | 7 月 | 市制施行 30 周年記念式典。 |
| | 10 月 | トヨタ自動車士別試験場第 1 期工事完成。 |
| 昭和 61 年 | 3 月 | 士別市白山中学校閉校式。 |
| | 11 月 | 市立士別総合病院新築工事着工。 |
| 昭和 62 年 | 5 月 | 第 10 代市長國井英吉が就任。 |
| | 6 月 | 「非核平和都市」を宣言。 |
| 昭和 63 年 | 8 月 | 全国高等学校総合体育大会開催。（ウエイトリフティング競技） |
| | 9 月 | 第 1 回士別ハーフマラソン大会。 |
| | 12 月 | 市立士別総合病院が竣工開設。 |
| 平成元年 | 2 月 | 西児童センター開館。 |
| | 9 月 | 士別市商工大学開校式。国体リハーサル大会開催。（社会人、実業団、マスターズ、女子ウエイトリフティング競技） |
| | 12 月 | 日向スキー場第 2 リフト運行開始。 |
| | 3 月 | 士別、中士別、上士別、温根別の 4 農協合併により「士別市農協」が発足。 |
| | 7 月 | 開基 90 周年記念式典。 |
| 平成 2 年 | 9 月 | 第 23 回がん予防道民大会開催。 |
| | ・ | 第 44 回国民体育大会ウエイトリフティング競技大会開催。 |
| | 10 月 | スーパーシンポジウム I N 士別開催。 |
| 平成 3 年 | 11 月 | 公会堂展示館開館。 |
| | 5 月 | 第 11 代市長に榎木実が就任。 |
| 平成 4 年 | 12 月 | 士別市地方卸売市場新設移転落成。 |
| | 10 月 | 勤労者センター新設落成。 |
| 平成 5 年 | 12 月 | 上士別構造改善センター完成。士別南中学校新築落成。 |
| | 1 月 | 養護老人ホーム桜丘荘新設移転落成。 |
| | 3 月 | 名誉市民に國井英吉氏推挙。 |
| 平成 6 年 | 5 月 | 羊飼いの家開設。 |
| | 3 月 | 第 12 回北海道身体障害者冬季スポーツ大会。 |
| | 8 月 | `93 市民ふれあいスポーツフェスティバル。 |
| 平成 7 年 | ・ | 第 48 回国民体育大会ウエイトリフティング北海道予選会。 |
| | 4 月 | 世界のめん羊館オープン。特別養護老人ホーム「士別コスモス苑」開設。 |
| | 5 月 | 南郷市民プールオープン。 |
| 平成 7 年 | 6 月 | 第 12 代市長に榎木実が就任。 |
| | 7 月 | 市制施行 40 周年記念式典。 |
| | 1 月 | 士別市多世代スポーツ交流館開設。 |
| | 4 月 | ボヌール士別竣工。 |
| | 9 月 | 士別小学校落成。 |
| | 11 月 | 不動大橋完成。 |
| | 12 月 | 流雪溝が供用開始。 |

| 年 号 | 月／日 | 記 事 |
|---------|--------|---|
| 平成 8 年 | 1 月 | 保健福祉センター・成人病健診センター開設。 |
| | 7 月 | 橘選手ウエイトリフティングでアトランタオリンピック出場。 |
| | ・ | 豪州ゴールバーン市長一行来市。 |
| | 11 月 | 市民文化センター完成。 |
| 平成 9 年 | 12 月 | 士別訪問ステーション開設。 |
| | 3 月 | 第 4 次士別市総合計画策定。 |
| | 4 月 | 士別市障害者福祉計画策定。 |
| | 5 月 | 豪州ゴールバーン市へ公式訪問。 |
| 平成 10 年 | 11 月 | 南町住居表示変更。 |
| | 12 月 | スポーツ合宿センター「SHIBETSU inn 翠月」オープン。 |
| | 2 月 | 工藤・中峰選手カーリングで長野冬季オリンピック出場。 |
| 平成 11 年 | 5 月 | 第 13 代市長に田菟子進が就任。 |
| | 7 月 | 士別市開基 100 年記念式典。ゴールバーン市と姉妹都市提携調印。 |
| 平成 12 年 | 8 月 | スポーツによるまちづくり全国自治体サミット' 99 開催。 |
| | 10 月 | 士別ふるさと大使制度を創設。 |
| | 4 月 | 「容器包装リサイクル法」全面施行に伴うプラスチック等の分別収集開始。 |
| 平成 13 年 | ・ | 下北大橋完成。 |
| | 5 月 | 豪州ゴールバーン市へ公式訪問。 |
| | 10 月 | 愛知県三好町と「友好都市」提携調印。 |
| | 4 月 | 学校給食センター新築移転。 |
| 平成 14 年 | 10 月 | 小出義雄監督・高橋尚子選手を迎えて「きらめきトーク i n 士別」開催。 |
| | 12 月 | 文化センターグランドピアノ更新。 |
| | 1 月 | ピュアランド「はぐくみ」（北星保育園に子育て支援センター「ゆら」と母子通園センター「のぞみ園」を併設）完成。 |
| 平成 15 年 | 2 月 | 認知症老人グループホーム「サンフラワー」オープン。 |
| | 3 月 | 士別市人づくり・まちづくり推進計画策定。 |
| | 5 月 | 第 14 代市長に田菟子進が就任。 |
| | 1-12 月 | 未(ひつじ)年にちなんだ各種イベント実施(市民ミュージカル「羊の丘のクリスマス」、全国ニット大賞、サフォークフェスティバル等) |
| | 1 月 | 士別市・朝日町共同火葬場「天塩川清流苑」完成。 |
| 平成 16 年 | 2 月 | あすなろ交流館「ぷらっと」オープン。 |
| | ・ | 秋篠宮同妃両殿下が来市。世界のめん羊館をご見学。 |
| | 3 月 | 士別市福祉のまちづくり条例制定。士別市男女共同参画行動計画策定。 |
| | 4 月 | 兼成橋完成。 |
| | 6 月 | 豪州ゴールバーン市民訪問団一行来市。 |
| | 7 月 | 豪州ゴールバーン市マルワリー高校生短期留学研修のため来市。 |
| | 10 月 | 北海道縦貫自動車道「和寒～士別・剣淵」間が開通。 |
| 平成 17 年 | 2 月 | 士別、多寄、和寒、剣淵、天塩朝日の 5 農協合併により「北ひびき農協」が発足。 |
| | 4 月 | 士別市・朝日町合併協議会設立。 |
| | 7 月 | 市制施行 50 周年記念式典。生涯学習情報センター「いぶき」オープン。 |
| | 9 月 | 台風 18 号の強風による家屋・施設・農作物等被害が全市で発生。 |
| 平成 18 年 | 1 月 | 士別市・朝日町が合併協定書に調印。 |
| | 7 月 | 豪州ゴールバーン市マルワリー高校生が短期留学研修のため来市。 |
| | 8 月 | 朝日町との合併により「士別市」閉庁式。 |
| | 9 月 | 士別市・朝日町合併により新「士別市」が誕生。 |
| | ・ | 新「士別市」初代市長に田菟子進が就任。 |
| 平成 18 年 | 10 月 | 士別中学校新校舎完成。 |
| | 11 月 | 新「士別市」誕生記念式典挙句。 |
| 平成 18 年 | 4 月 | 新「士別市」初の市議会選挙。(定員 22 名) |

| 年 号 | 月／日 | 記 事 |
|---------|--|---|
| 平成 19 年 | 5 月 | 士別河川防災ステーション（川の遊学館「めぐみ」）オープン。 |
| | 8 月 | 北海道縦貫自動車道士別剣淵～多寄町間の中心杭打式。 |
| | 10 月 | あさひサンライズホールで「北海道演劇祭」開催。 |
| | 4 月 | 士別高校・士別商業高校が統合・再編され、士別翔雲高校開校。 |
| | 7 月 | 豪州ゴールバーン市マルワリー高校生が短期留学研修のため来市。 |
| 平成 20 年 | 8 月 | 「羊のまちのスूपカレー」発売。 |
| | ・ | 大阪世界陸上に出場のドイツ選手団 108 名が直前合宿を実施。 |
| | 11 月 | 糸魚小学校新築落成。 |
| 平成 21 年 | 8 月 | 北京五輪に出場のドイツ陸上選手団 57 名が直前合宿を実施。 |
| | 4 月 | 士別市農畜産物加工体験交流工房「の～む」オープン。 |
| 平成 22 年 | 7 月 | 豪州ゴールバーン・マルワリー市との姉妹都市提携 10 周年。 |
| | 9 月 | 新市第 2 代市長に牧野勇司が就任。 |
| | 1 月 | 多寄小学校新築落成。 |
| | 3 月 | 瀧上賢治選手がバンクーバーパラリンピックノルディックスキー競技に出場。 |
| | 7 月 | 大雨により市内一部道路が冠水。 |
| 平成 23 年 | ・ | 愛知県みよし市（旧三好町）との友好都市提携 10 周年。 |
| | 3 月 | 豪州ゴールバーン・マルワリー市へ公式訪問。 |
| | 4 月 | 朝日町合併特例区協議会解散。 |
| | ・ | 朝日地域交流施設「和が舎」オープン。 |
| | 5 月 | 士別市立博物館リニューアルオープン。 |
| | 6 月 | 新嘗祭献穀に係るお田植えはじめ。 |
| | 8 月 | 「士別ビートまつり」開催。 |
| | 9 月 | 「士別にコラッセ夏学校」を開校し、福島県川内村の児童を受入。 |
| | 10 月 | 北北海道中央圏域定住自立圏形成協定調印。 |
| | 11 月 | 士別市朝日水力発電建設促進期成会設立。 |
| 平成 24 年 | 12 月 | 愛知県みよし市と防災協定調印、協定締結。 |
| | 1 月 | 北海道てん菜振興自治体連絡協議会設立。 |
| | 4 月 | 福島県川内村村民来市。 |
| | 8 月 | 市立あいの実保育園 開園。 |
| 平成 25 年 | 9 月 | トヨタ自動車との連携による「トヨタ自動車 いま・むかし」開催。 |
| | ・ | 士別市公式「FaceBook ページ」開設。 |
| | 10 月 | ひつじによる街づくり 30 周年記念事業を開催（実行委員会主催）。 |
| | ・ | 第 1 回子ども議会開催。 |
| | 1 月 | ゴールバーン誕生 150 周年記念式典に特使（田莉子氏、千葉氏）派遣。 |
| | 3 月 | 日向温泉リニューアルオープン。 |
| | ・ | 士別土地開発公社解散に関わる清算終了（解散日は平成 24 年 10 月 1 日）。 |
| | 4 月 | 武徳、下士別、中多寄小学校 閉校。 |
| | ・ | 士別市あけぼの子どもセンター「愛遊夢」を開設。 |
| | 6 月 | 士別市「バイオマス資源堆肥化施設」供用開始。 |
| 7 月 | 第 30 回天塩岳山開き開催。 | |
| ・ | 24 年ぶりとなる本市でのプロ野球公式戦・イースタンリーグ「北海道日本ハム」対「東京ヤクルト」、ふどう野球場で開催。 | |
| 9 月 | 多寄産春小麦を使用した焼酎「恋し羊」発売。 | |
| ・ | 新市第 3 代市長に牧野勇司が就任(2 期目)。 | |
| 10 月 | 士別市と道北 5 市（旭川、稚内、留萌、紋別、名寄）が、ユジノサハリンスク道北物産展を開催。 | |
| ・ | 「2013 かわうち復興祭」に牧野市長、神田議長ほか、20 人が参加。川内村と「絆づくり協定」を締結。 | |

| 年 号 | 月／日 | 記 事 |
|---------|--------|--|
| 平成 25 年 | 11 月 | 丸武児童公園がリニューアル。 子どもの権利フェスタを開催。 |
| 平成 26 年 | 1 月 | 私の士別・あなたのふるさと応援寄附金」において、年間寄附件数が 1,000 件を突破。 旧士別市、第 12 代市長の檜木実氏が逝去。 ゴールバーン・マルワリー市訪問団が来市。 |
| | 7 月 | 士別市の水道水をボトリングした「士別の水」が完成。 士別市生涯学習情報センターに、福島県川内村を紹介する「絆づくりコーナー」を開設。 |
| | 9 月 | 福島県川内村で開催された「2014 ふたばワールド」に参加。 |
| | 10 月 | 落成 50 周年記念「50 年目の音楽祭」を市民文化センター大ホールで開催。 トヨタ自動車士別試験場 30 周年記念パーティー開催。 |
| 平成 27 年 | 12-1 月 | 未年にちなみ士別神社で「未年カウントダウン」開催。 |
| | 1 月 | さほっち・メイちゃんの子どもである「未生（みう）ちゃん」が誕生。 士別郵便局で年賀状配達式を開催。 |
| | 1-2 月 | ブリヂストン試験研究施設市民見学会を実施。 「スノーパークフェスタ in 水郷公園」が初開催。 |
| | | 士別市合併 10 周年記念事業、NHK公開録画「俳句王国がゆく」を収録。 |
| | 4 月 | 温根別中学校が閉校。 |
| | 6 月 | トヨタ自動車株式会社から、トヨタ超小型EV「COMS」3 台の寄贈。 トヨタ自動車株式会社女子ソフトボールチームが表敬訪問。 士別翔雲高校総合ビジネス科の協力を得て、「天塩川の水と士別産砂糖・ビート（甜菜）オリゴでつくったサイダー（通称：天サイダー）」が完成。 士別翔雲高校商業部と士別青年会議所が協力し「うんメェ〜♪パイ」を制作。 合併 10 周年記念事業「てん菜振興シンポジウム」を開催。 |
| | 8 月 | 「サフオークジム」を福島県川内村で実施。 トヨタ工業学園専門部が「2015 士別合宿研修」異業種体験を実施。 日本ウエイトリフティング協会ナショナルチームが合宿を実施。 合併 10 周年記念事業「森林資源とこの街の歴史展」を開催。 |
| | 9 月 | 合併 10 周年記念事業「ふるさとの記憶森脇啓好写真展」を開催。 合併 10 周年記念事業「畠山みどりリサイタル」を開催。 |
| | 10 月 | 士別市合併 10 周年記念事業としてトヨタ自動車株式会社士別試験場で「健康ウォーキング」を開催。 北海道日本ハムファイターズの「北海道 179 市町村応援大使」として木佐貫選手と市川選手が来市し、トークショーを開催。 「士別市まち・ひと・しごと創生総合戦略」を策定。 |
| 平成 28 年 | 1 月 | 女優・冒険家の和泉雅子さんが士別ふるさと大使に就任。 2020 年オリンピック・パラリンピック東京大会開催「ホストタウン」構想で一次登録。 第 92 回箱根駅伝優勝「青山学院大学」の小椋裕介選手（士別市出身）が 2 年連続 7 区で区間賞を獲得。 |
| | 3 月 | 合併 10 周年記念事業としてトヨタ自動車株式会社士別試験場で「雪上健康ウォーキング&歩くスキー」を開催。 士別市史「士別市史第三集」と写真集「写真でつづる士別の歩み」を刊行。 上士別小・中学校竣工。松井エイコ氏によるモザイクステンドグラスを設置。 |
| | 4 月 | 士別神社新宮司に「佐藤元保」さん就任。前宮司佐藤公聰さん名誉宮司に。 岡田純一さんふるさと大使就任。 |
| | 5 月 | わんぱくフェスティバル 20 年目の節目の開催。くす玉を割ってお祝い。 |
| | 6 月 | 全日本マスターズウエイトリフティング競技選手権大会開催。12 年ぶり。 |

| 年 号 | 月／日 | 記 事 |
|---------|---|--|
| 平成 29 年 | 7 月 | 全日本ジュニア&レディースサマージャンプ朝日大会 20 回記念大会。 |
| | ・ | 士別ハーフマラソン 30 回記念大会。 |
| | 8 月 | 上士別小学校・上士別中学校新校舎落成式 |
| | ・ | 3つの台風が北海道を直撃。大雨による家屋被害、農業被害などが多数発生。多くの市民が一時避難。 |
| | 9 月 | スポーツ合宿 40 年、ハーフマラソン 30 年を記念し、「市民座談会」を開催。 |
| | ・ | 士別地域日台親善協会設立総会。 |
| | 10 月 | 士別市いきいき健康センターオープン。 |
| | 11 月 | 北海道日本ハムファイターズ白井コーチ講演会の開催。 |
| | 12 月 | 士別冬至祭を開催。 |
| | ・ | しべつ霊園に合同墓が完成。 |
| | 2 月 | 第 35 回全日本スノーボード選手権大会北海道地区大会が日向スキー場で初開催。 |
| | ・ | ダイハツ工業株式会社北海道自動車試験場 25 周年記念式典開催。 |
| | 3 月 | 日本ハムファイターズが「ウォームアップキャンプ i n 士別」を開催。 |
| | 4 月 | 士別市環境センターオープン。 |
| | 5 月 | ダイハツ工業株式会社からトールの寄贈。 |
| | ・ | 版画対談 小池暢子氏×小林敬生氏。 |
| | 6 月 | 士別天塩川源流まつり「第 40 回岩尾内湖水まつり」の開催。 |
| | 7 月 | 一般社団法人士別青年会議所 60 周年。 |
| | 8 月 | アジア交流少年サッカー士別大会を初開催。 |
| ・ | 士別市短歌会発足 70 周年記念誌発行。 | |
| ・ | イースタンリーグ公式戦（雨天中止）。 | |
| ・ | 日本ハムファイターズが「キッズサマーキャンプ i n 士別」を開催。 | |
| ・ | 市民参加によるつくも水郷公園池の水浄化大作戦。 | |
| 9 月 | 牧野勇司市長が 3 期目当選（無投票）。 | |
| ・ | 第 40 回士別市老人クラブ連合会芸能発表会。 | |
| 10 月 | 一般財団法人士別体育協会創立 60 周年記念式典。 | |
| ・ | 安川登志男教育長退任・中峰寿彰氏が教育長に就任。 | |
| ・ | 第 50 回朝日町福祉運動会。 | |
| 11 月 | 士別ハイヤーがユニバーサルデザインタクシーを導入。 | |
| ・ | 士別市郷土研究会創立 60 周年記念式。 | |
| ・ | 士別市日向スキー場リニューアルオープン。 | |
| 12 月 | 士別 inn 翠月開業 20 周年祝賀会。 | |
| 平成 30 年 | 2 月 | 士別陸上競技協会創立 70 周年記念式典。 |
| | 3 月 | 「士別市まちづくり総合計画」を策定。 |
| | ・ | 中士別小学校閉校。 |
| | 4 月 | 基幹相談支援センター開設。（ふれあい交流館とも内） |
| | 5 月 | チャレンジデーを初開催。（対戦相手：鹿児島県阿久根市） |
| | ・ | 水郷公園リニューアルオープンセレモニー開催。 |
| | 8 月 | 庁舎改築工事着工。 |
| | ・ | 市内の全小学校を対象に「ダイハツものづくり体験教室」を実施。 |
| | 9 月 | ゴールバーン・マルワリー市からアレクサンドラ・モウブレイ氏が AET に着任。 |
| | ・ | 北海道胆振東部地震により市内全域で停電発生。 |
| 12 月 | 士別市台湾交流合唱団が「2018 台日友好音楽会」及び「竹友男声合唱団 10 周年記念音楽会」に参加。 | |
| 平成 31 年 | 3 月 | サハリンウエイトリフティングチームを招聘しスポーツ交流を実施。 |
| | ・ | 「まちづくり士別株式会社」を立ち上げ。 |

| 年 号 | 月／日 | 記 事 |
|---------|------|---|
| 平成 31 年 | 3 月 | 士別西小学校閉校。 |
| | 4 月 | ほくと子どもセンターオープン。 |
| | ・ | 鈴木直道氏が北海道知事に初当選。 |
| 令和元年 | 5 月 | 新天皇が即位。（元号が令和へ） |
| | 6 月 | ヤマハ発動機（株）士別テストセンターから寄附。（開設 30 年記念） |
| | ・ | ダイハツ工業（株）地域密着プロジェクト初開催。 |
| | 7 月 | 開拓 120 年開拓記念式。 |
| | ・ | スロヴァキア国立オペラ 2019 士別公演。 |
| | 8 月 | ウエイトリフティング男子ナショナルチーム士別合宿。 |
| | ・ | 第 30 回サフォークランド士別カップ少年サッカー大会開催。 |
| | 9 月 | 士別文化協会創立 60 周年記念式典。 |
| | ・ | ヤマハ発動機（株）士別テストセンター創立 30 周年記念イベント。 |
| | 10 月 | アイシンAW（株）が士別合宿研修。 |
| | ・ | 北海道都市問題会議が開催。 |
| | 11 月 | 姉妹都市ゴールバーン・マルワリー市との提携 20 年。（市民訪問団 9 人が渡豪。交流 20 年を祝し、日高石を寄贈） |
| | 12 月 | 士別三協（株）が羊舎を開設。 |
| 令和 2 年 | 2 月 | アレクサンドラ・モウブレイ氏（GM市）が帰豪。 |
| | ・ | 第 1 回空き家対策会議。 |
| | 3 月 | 新型コロナウイルスでイベントや公演が中止へ。 |
| | ・ | OMEGAファーマーズが旧武徳小学校で搾油工場を開設。 |
| | ・ | （株）ドリームグラウンドの養豚場が完成。 |
| | ・ | 多寄中学校閉校。 |
| | ・ | 新型コロナウイルスの感染拡大で東京オリンピック・パラリンピックが 1 年延期の決定。 |
| | 4 月 | 新消防庁舎が開庁。（4 月 17 日） |
| | 5 月 | 新庁舎が開庁。（5 月 7 日） |
| | ・ | 特別定額給付金（1 人 10 万円）交付開始。 |
| | ・ | 移住の総合相談窓口である移住ナビデスクを設置。 |
| | 7 月 | まちづくり士別株式会社が（仮称）まちなか交流プラザ建設工事に着工。 |
| | 8 月 | みよし市との友好都市提携 10 周年記念事業の実施。 |
| | ・ | JR 士別駅開駅 120 年。 |
| | 9 月 | 北海道ベースボールリーグに加入する士別サムライブレイズが設立会見。 |
| | 12 月 | 士別市強靱化計画の策定。 |
| | ・ | 士別市財政健全化実行計画の策定。 |
| | ・ | コロナ差別禁止宣言 |
| 令和 3 年 | 1 月 | 「士別市安全で安心なまちづくり条例」を改正 |
| | 2 月 | 予防接種法改正に基づく新型コロナワクチンの接種開始。 |
| | ・ | 次世代モビリティ推進会議の設置。 |
| | 3 月 | 下士別駅廃止。 |
| | 5 月 | 道の駅「羊のまち 侍・しべつ」オープン。（5 月 1 日） |
| | 6 月 | 翔雲高校生がデザインをリニューアルした「天サイダー」が販売開始。 |
| | 7 月 | 岩尾内ダムが完成から 50 年を迎える。 |
| | ・ | 東京オリンピックに出場のドイツ陸上選手団が直前合宿を実施。 |
| | ・ | 新型コロナウイルスワクチンの職域接種を実施。 |
| | 9 月 | 新市第 3 代市長に渡辺英次が就任。 |
| 令和 4 年 | 1 月 | 第 14 代市長の田莉子進氏が逝去。 |
| | 2 月 | 「2050 年ゼロカーボンシティ」を表明。 |
| | 4 月 | 士別ふるさと応援大使制度を廃止し、士別まちづくり応援大使制度を創設。 |

| 年 号 | 月／日 | 記 事 |
|------|-----|--------------------------------------|
| 令和4年 | 7月 | 道の駅にさほっちファミリーマンホールを設置。 |
| | 10月 | 原油価格高騰対策として市内全世帯に家庭応援燃料券を配布。 |
| | 11月 | 松井エイコ氏制作の庁舎壁画「いのち育む まち」が完成。 |
| 令和5年 | 2月 | 士別サフォーク研究会40周年記念交流会が開催。 |
| | 5月 | 新型コロナウイルス「5類感染症」に変更。 |
| | 7月 | 士別翔雲高校生が姉妹都市ゴールバーン・マルワリー市へ短期留学。 |
| | | 第105回全国高等学校野球選手権記念北北海道大会士別翔雲高校野球部出場。 |
| | 8月 | 令和5年度全国高等学校総合体育大会ウエイトリフティング競技大会開催。 |
| 令和6年 | 3月 | 新型コロナウイルスワクチン無料接種終了。 |

2. 統計情報関連ホームページ

| 名 称 | アドレス(URL) |
|--|---|
| 士別市ポータルサイト 士別市の行財政に関する情報を掲載 | https://www.city.shibetsu.lg.jp/gyoseisaito/index.html |
| 総務省統計局 国勢調査を始めとする各種統計データ、統計関連機関へのリンクを掲載 | http://www.stat.go.jp/ |
| 政府統計の総合窓口(e-Stat) 各府省等の統計データを幅広く掲載 | http://www.e-stat.go.jp/ |
| 北海道総合政策部情報統計局統計課 北海道の主要な統計情報、データを掲載 | http://www.pref.hokkaido.lg.jp/ss/tuk/ |

士 別 市 統 計 書

2023(令和5)年版 第19号

2024(令和6)年3月 発行

編集・発行 士別市総務部企画課
士別市東6条4丁目1番地
TEL (0165) 26-7790
FAX (0165) 22-1934