

2022年版

士別市統計書

(第 18 号)



北海道士別市

刊 行 に あ た っ て

2022年版「士別市統計書」を刊行いたします。

この度、刊行した本書は、士別市の姿をご理解いただくために、人口、産業、教育、医療、福祉等の各分野における基礎的な統計資料を総合的に収録したものです。

近年、統計資料の重要性がますます高まっているなか、本書が行政上の利用にとどまらず、多くの関係者に広く活用いただければ幸いです。

なお、資料の編さんには、より使いやすいものとなるよう努力してきたところですが、今後とも皆様のご意見等をお伺いしながら、内容の充実を図ってまいります。

終わりに、本書の刊行にあたり、ご協力を賜りました関係各位に心から感謝を申し上げますとともに、今後とも本市発展のため一層のご指導とご協力をお願い申し上げます。

令和5年3月

士別市長 渡辺英次

士別市民憲章

わたくしたちは、天塩川の源流にはぐくまれた士別市民です。屯田の開拓精神をうけつぎ、人と大地が躍動するすこやかなまちをつくるため、この憲章を掲げ実践に努めます。

1. 自然を愛し 美しいまちをつくります
1. 人を愛し 心ゆたかな文化のまちをつくります
1. しごとを愛し 活気みなぎるまちをつくります
1. スポーツを愛し 元気なまちをつくります
1. 夢を語り 未来に広がる明るいまちをつくります

[平成 17 年 10 月 14 日制定]

市 章

グリーンの「大きな楕円」は大地を意味し、合併した士別市と朝日町を表します。ブルーの「S」は士別市の英頭文字であるとともに、天塩川の流れであり、赤い「小さな楕円」との組み合わせで駆ける人を表します。それは大地と共に躍動し、自然の中にすなおに溶け込む士別市の姿を表現しています。



市 の 花

エゾノリュウキンカ
コスモス
エゾムラサキツツジ



市 の 木



ナナカマド



アカエゾマツ

友好都市

～愛知県みよし市

士別市と愛知県みよし市（旧三好町：平成 22 年 1 月 4 日市制施行）は、自動車関連企業の立地という縁で、平成 12(2000)年 10 月 6 日に「友好都市」提携を結びました。



姉妹都市

～オーストラリア ゴールバーン・マルワリー市

士別市とゴールバーン・マルワリー市は、めん羊産業を通じて交流が深まり、平成 11(1999)年 7 月 3 日に「姉妹都市」提携を結びました。



交通安全都市宣言

自動車は現代の日常生活に欠かせないものとなっており、その普及によって利便性は大きく向上しました。

しかし、その反面、交通事故の発生が大きな社会問題となり、その惨状と損害による市民の苦悩は、加害者も被害者も巻き込む誠に憂慮すべき事態となっています。

交通事故を防止するためには、運転者はもちろん、事業所、学校、団体、地域等が連携し、市民一人ひとりが交通安全や人命尊重に対する思想を高め、さまざまな取り組みを進めていくことが必要です。

交通安全の意義を真摯に受けとめ、安全で明るく住みよい「まち」をつくるため、ここに「交通安全都市」を宣言します。

健康・スポーツ都市宣言

わたくしたち士別市民は、一人ひとりが健康に心をつかい、生涯を通してスポーツに親しみ、健全な心とからだをきたえ、人と大地が躍動するすこやかな「まち」を築くため、ここに「健康・スポーツ都市」を宣言します。

非核平和都市宣言

核兵器を廃絶し、恒久平和を実現することは、国民共通の悲願であり、士別市民の心からのぞみです。

核兵器が世界の平和と人類の生存に脅威を与えつつある今日、私たちは核兵器の廃絶を強く訴えるものです。

美しい郷土を守り豊かな暮らしを子孫に伝えるために、非核三原則の堅持と恒久の平和を願い、ここに「非核平和都市」を宣言します。

暴力追放・防犯都市宣言

わたくしたちの日常生活が平穏かつ安全であることは、市民共通の願いです。

しかしながら、最近のめまぐるしい社会情勢の変化に伴い、犯罪・暴力は一向に減少する傾向が見られません。

今こそ、わたくしたち市民一人ひとりがこの現実を十分認識し、防犯思想の普及、高揚を図るとともに、善良な市民生活に脅威を与える暴力は絶対に容認できないものであり、一切の暴力行為を排除しようとするものです。

このため、士別市は市民の総力を結集し、あらゆる関係機関、団体と連携を図り、市民一人ひとりの協力と実践により犯罪を防止して、暴力のない平和で明るく住みよい「まち」の実現を決意し、ここに「暴力追放・防犯都市」を宣言します。

[平成 17 年 10 月 14 日制定]

イラストで見る 士別市の姿

世帯人員



1世帯あたり1.9人

(令和4年9月30日)

人口密度



1km²あたり15.9人

(令和4年9月30日)

出生



月平均4.7人

(令和4年)

死亡



1月平均25.6人

(令和4年)

転入・転出



転入 1月平均52.3人
転出 1月平均64.4人

(令和4年)

市税納税額



市民1人あたり約12.2万円

(令和3年度)

市の予算



市民1人あたり約101万円

(令和3年度)

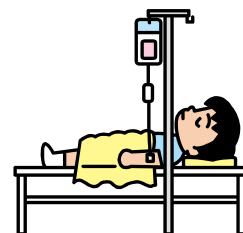
医師 (歯科医師含む)



医師1人あたり市民615人

(令和2年12月31日)


病床 (市立病院)



1床あたり市民131人

(令和4年9月30日)

図書館蔵書



市民1人あたり11冊

(令和3年3月31日)

小中学校教員



教員1人あたり
児童・生徒6.5人

(令和4年5月1日)


救急出動



1日平均3.7件

(令和4年)

火災



年間 9件

(令和4年)

交通事故



1月平均1.3件

(令和4年)


犯罪(刑法犯)



1月平均2.8件

(令和4年：士別市内)

乗用自動車(軽含む)



1世帯あたり1.8台

(令和4年3月31日)

バス乗車人員



1日あたり312人

(令和4年)

JR士別駅乗降客



1日あたり197人

(令和3年年度)

上水道給水量



1人1日あたり333ℓ

(令和3年度)


ゴミ排出量



1世帯1日あたり0.9kg

(令和3年度)

市道舗装率



48.4%

(令和3年3月31日)

利 用 に あ た っ て

1. 本書は、士別市勢に関する統計資料を収録しました。
なお、一部資料については、合併(平成17年9月1日)前の旧士別市と旧朝日町の統計資料を収録しました。
2. 本書は、令和3年度及び令和4年末までを中心に、数年間の主要な実績を収録、掲載しましたが、一部の項目については入手可能な範囲での最新の数値を掲載しました。
なお、「年」とあるのは年間(1月から12月)、「年度」とあるのは会計年度(4月から3月)までを指します。
3. 資料は、各官公庁、団体、会社から提供されたもの、及び本市が直接収集したものです。その出所は、各表の下部右端に付記しました。
4. 各表についての補足説明は、脚注に示しました。
5. 調査の時期については、上部右端に注記しました。
6. 数値の単位未満、平均値及び指数等の算出方法は、四捨五入を原則としたため、合計数値とその内訳の累計値とは一致しない場合があります。
7. 統計表中で使用した符号は、次のとおりです。
 - 「0」 → 単位未満
 - 「-」 → 皆無または該当数字のないもの
 - 「…」 → 不詳または調査を欠くもの
 - 「X」 → 発表を差し控えたもの
 - 「△」 → 比較減を示す

総 目 次

統 計 表

1. 土 地 ・ 気 象	1
2. 人 口	5
3. 農 業 ・ 林 業	21
4. 事 業 所 ・ 工 業 ・ 商 業	33
5. 経 済	45
6. 運 輸 ・ 通 信	51
7. 建 設 ・ 電 気 ・ 水 道	55
8. 教 育	63
9. 保 健 ・ 衛 生	81
10. 福 祉	89
11. 司 法 ・ 治 安	105
12. 行 財 政	113

資 料

1. 土 別 市 主 要 年 表	136
2. 統 計 情 報 関 連 ホ ー ム ペ ー ジ	148

統 計 書 目 次

1. 土地・気象

1. 位置及び広ぼう	3
2. 地目別面積	3
3. 気象概況	4
4. 気象記録	4

2. 人 口

1. 人口の推移〔士別市〕	7
2. 人口の推移〔旧朝日町〕	10
3. 人口の推移〔旧村別〕	11
4. 年令別・男女別人口〔士別市〕	12
5. 地区別人口の推移	13
(1) 住民基本台帳	13
(2) 国勢調査結果	14
6. 5才階級別男女人口	15
7. 人口集中地区面積	16
8. 産業大分類別就業人口の推移	16
9. 地域別年齢別人口（5才階級）	17
10. 世帯の種類別世帯数及び世帯人員	
(2区分)	18
11. 一般世帯の世帯数・人員（10区分）	18
12. 一般世帯の住居の種類・住宅の所有の 関係（6区分）	18
13. 外国人住民数	18
14. 住民登録人口異動先別内訳	19
15. 人口動態の推移	19
16. 人口ピラミッド	20

3. 農業・林業

1. 年度別農業概況	23
------------	----

(1) 農家戸数及び経営耕地面積	23
(2) 主要農作物作付面積	23
(3) 飼育家畜数	23
2. 農業経営体	24
(1) 組織形態別農業経営体数	24
(2) 経営耕地の概況	24
(3) 販売目的の作物別作付（栽培）面積	
.....	24
(4) 農業用機械を所有している農家数と 所有台数	25
(5) 有機農業に取り組んでいる経営体の 取組品目別作付（栽培）経営体・面積	25
(6) データを活用した農業を行っている 経営体数	25
(7) 自営農業に従事した世帯員数及び基 幹的農業従事者数（個人経営体）	26
3. 販売農家	27
(1) 地区別販売農家の戸数・世帯員数・ 農業従事者数の推移	27
(2) 経営耕地面積規模別農家数	27
(3) 主副業別農家数	28
(4) 農産物販売金額規模別農家数	28
(5) 年齢別農業経営者数	28
(6) 年齢別農業就業人口	29
4. 牛乳の生産量	30
5. 水田転作実施状況の推移	30
6. 離農状況の推移	31
7. 市営牧野（大和牧場）入牧頭数の推移	31
8. 農地転用状況の推移	31
9. 林業概況	32
(1) 森林面積及び蓄積	32
(2) 組織形態別林業経営体数	32

4. 事業所・工業・商業

1. 事業所の概要	35
(1) 産業大分類別事業所数及び従業者数	35
(2) 産業（大分類）、従業者規模別	
(8区分) 事業所数及び従業者数	36
(3) 産業中分類別事業所数及び従業者数	38
2. 工業の概要	41
(1) 全道各市事業所数・従業者数・	
製造品出荷額	
(従業者4人以上の事業所)	41
(2) 年次別工業統計調査結果	
(従業者4人以上の事業所)	42
(3) 従業者別事業所数及び製造品出荷額	
等(従業者4人以上の事業所)	42
3. 商業の年次別概況	43

5. 経 済

1. 土別金融協会会員銀行諸勘定	47
2. 手形交換高	47
3. 農協貯金及び貸付金	47
4. 土別市中小企業融資制度状況	48
5. 酒類消費状況	48
6. 市内砂利・碎石採取プラント	48
7. 主要品目別小売価格の推移	49

6. 運輸・通信

1. 列車旅客輸送状況	53
-------------	----

2. バス乗客輸送状況	53
3. タクシー運輸状況	53
4. 自動車登録台数	54
5. 郵便施設数	54
6. テレビ契約状況	54

7. 建設・電気・水道

1. 都市計画の概況	57
(1) 都市計画区域面積	57
(2) 用途地域面積	57
2. 公園の概況	57
3. 市営住宅の概況	58
(1) 市営住宅の建設状況	58
(2) 市営住宅団地別管理戸数	58
4. 建築確認申請状況	59
5. 道路の推移	59
6. 橋梁の推移	60
7. 上水道の給水状況	60
8. 公共下水道の普及状況	61
9. 農業集落排水の普及状況	61
10. 個別排水処理施設の普及状況	62

8. 教 育

1. 学校総覧	65
(1) 総覧	65
(2) 幼稚園	65
(3) 小学校	65
(4) 中学校	65
(5) 高等学校	66
2. 幼稚園の概況	66
3. 小学校の概況	67

4. 中学校の概況	67
5. 高等学校の概況	68
6. 中学校の卒業後の状況	68
7. 高等学校の卒業後の状況	69
8. 市立図書館概況	70
(1) 利用状況	70
(2) 図書分類別蔵書冊数	70
(3) 図書分類別貸出数	71
9. 市民文化センター利用状況	72
10. 生涯学習情報センター利用状況	73
11. あさひサンライズホール利用状況	74
12. 公民館の概要	75
13. 博物館利用状況	75
14. スポーツ施設一覧	76
15. 主要スポーツ施設の利用状況	78
16. 総合体育館の概況	79
(1) 利用状況	79
(2) 種目別利用状況	79
17. 朝日農業者トレーニングセンター 種目別利用状況	79

9. 保健・衛生

1. 医療施設数の推移	83
2. 医療従事者数の推移	83
3. 死因別死亡者数の推移	83
4. 市立病院の概況	84
(1) 市立病院病床数	84
(2) 市立病院診療状況	84
5. 保健指導等概況	85
6. 結核検診状況	85
7. 予防接種実施状況	85
8. 畜犬登録及び野犬掃討実施状況	86

9. ごみ収集概況	86
(1) 収集状況	86
(2) 資源化状況	86
10. し尿収集状況	87
11. 火葬場使用状況	87
12. 公害苦情処理件数	87
13. バイオマス資源堆肥化概況	87
14. 各市医療施設数及び医療関係者数	88

10. 福祉

1. 社会福祉施設の概要	91
(1) 社会福祉施設一覧	91
(2) 養護老人ホーム「土別桜丘荘」の 概況	92
(3) 特別養護老人ホーム「土別コスモ ス苑」の概況	92
(4) 高齢者生活福祉センターの概況	92
(5) 特別養護老人ホーム「朝日美土里 ハイツ」の概況	92
(6) いきいき健康センターの概況	93
(7) 保育所の概況	93
(8) 児童館・放課後児童クラブの概況	94
2. 生活保護状況	95
3. 母子・寡婦福祉資金給付状況	95
4. 身体障がい者手帳交付状況	95
5. 日赤社費実績額	96
6. 共同募金実績額	96
7. 市民相談	96
8. 法律相談	97
9. 消費者相談	98
10. 国民健康保険状況	99
11. 国民年金取扱状況	101

(1) 被保険者状況	101
(2) 国民年金給付状況	102
12. 介護保険状況	103
(1) 要介護（要支援）認定者状況	103
(2) 保険給付状況	103
(3) 主なサービスの指定事業所数	104

11. 司法・治安

1. 救急活動状況	107
2. 消防職員数及び消防施設数	107
3. 警察概況	107
4. 刑法犯・特別法犯等認知状況	108
(1) 刑法犯	108
(2) 特別法犯	108
5. 非行少年等補導状況	108
6. 交通事故	109
(1) 交通事故発生状況	109
(2) 月別発生状況	109
(3) 車種別・当事者別発生件数	109
7. 火災状況	110
(1) 用途別発生状況	110
(2) 原因別発生状況	110
(3) 覚知別発生件数	111
(4) 出火時間別発生状況	111

12. 行財政

1. 市	115
(1) 歴代市長名	115
(2) 歴代副市長(助役)名	115
(3) 行政委員会委員数	115
(4) 市職員数	115

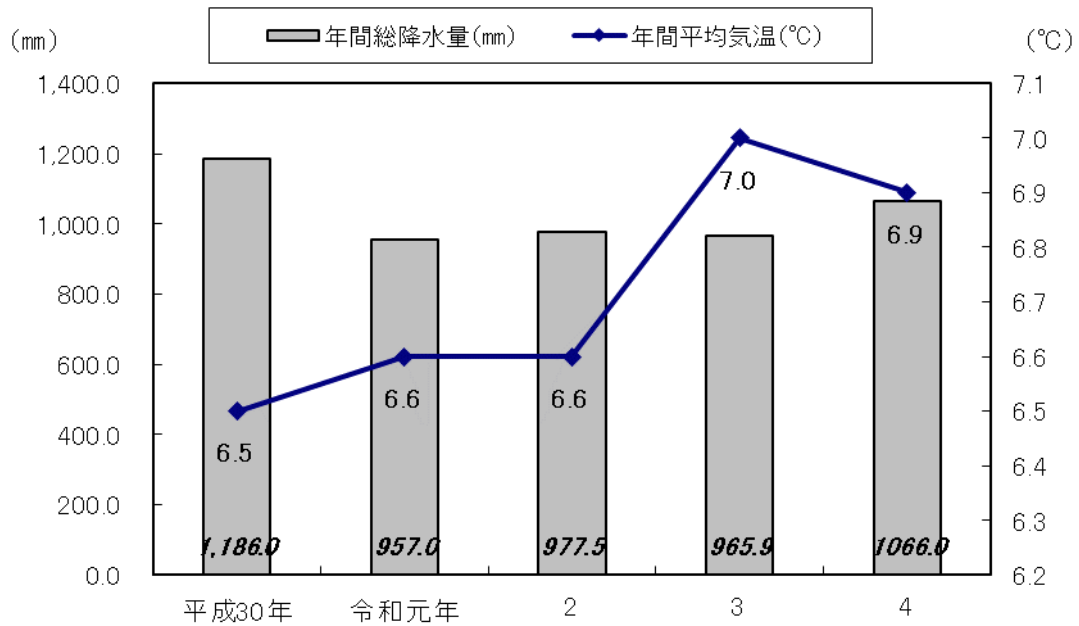
(5) 市機構図①	116
市機構図②	117
市機構図③	118
市機構図④	119
2. 市議会	120
(1) 市議会議員名簿	120
(2) 議会審議の状況	120
(3) 歴代議長名	121
(4) 歴代副議長名	121
3. 選挙	122
(1) 選挙人名簿定時登録者数	122
(2) 投票区分別登録者数(定時登録時)	122
(3) 主要選挙投票状況	123
4. 財政	124
(1) 各会計決算の推移	124
(2) 一般会計科目別決算の状況	125
(3) 一般会計予算と決算の推移	127
(4) 年度別市税決算額の推移	128
(5) 市民の年度別市税納税額	129
(6) 固定資産評価額	129
(7) 採用税率	130

資 料

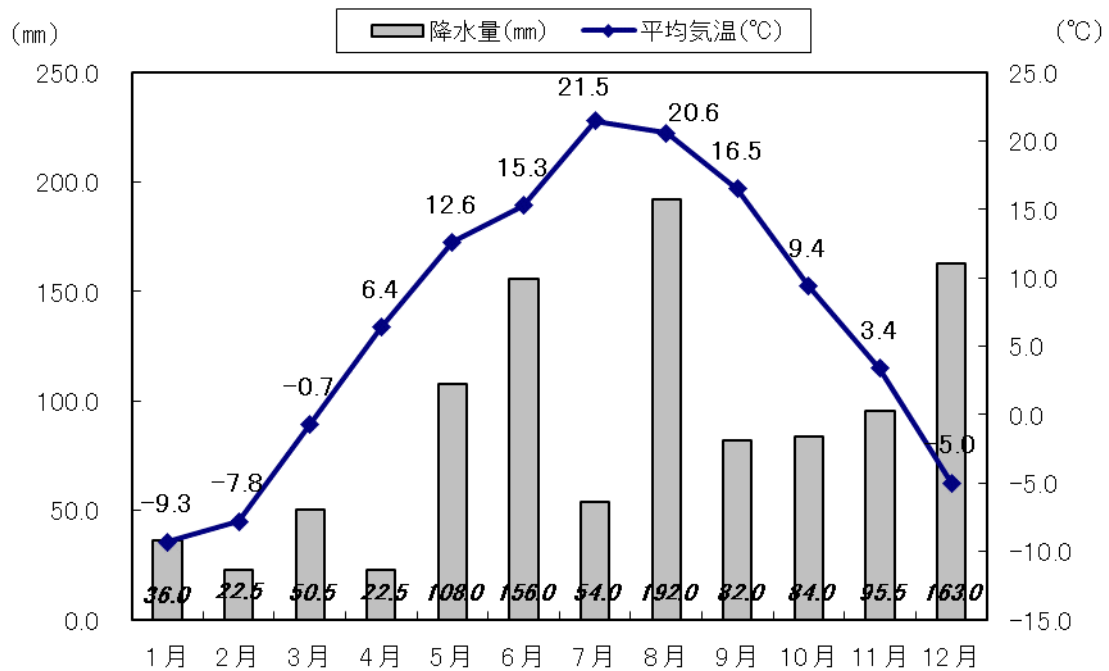
1. 土別市主要年表	136
2. 統計情報関連ホームページ	148

1. 土地・気象

年次気象状況



令和4年の月別気象状況



1. 位置及び広ぼう

令和4年10月1日現在

位置		広ぼう		標高	面積
経度（東経）	緯度（北経）	東西	南北	大通北1丁目標準点	
東端142° 54' 24"	南端43° 54' 46"	58.3km	42.2km	129.54m	1,119.22km ²
西端142° 10' 34"	北端44° 17' 41"				

注) 広ぼうは各両極端を定め、その緯線（南北）、経線（東西）間の垂直距離。

※面積・・・平成30年全国都道府県市区町村別面積調。

(参考) 地区別面積 単位：km²

地区別	中央	上士別	多寄	温根別	朝日
面積	152.90	155.10	65.10	224.11	522.01



2. 地目別面積

単位：km²

令和4年1月1日現在

年次	総数	田	畑	宅地	山林	原野	雑種地	その他
30	1,119.22	99.91	65.73	10.11	779.08	28.19	36.48	99.73
令和元	1,119.22	99.97	65.26	10.14	779.27	28.05	36.81	99.72
年2	1,119.22	99.93	65.36	10.18	780.51	27.82	36.80	98.63
3	1,119.22	100.03	65.21	10.21	780.14	27.87	36.88	98.88
4	1,119.22	99.98	65.10	10.29	780.16	27.96	36.87	98.86

〈資料〉市税務課

3. 気象概況

各年中

年 間	気 温 (°C)					日照時間 (h)	降 水 量		
	平 均	最高気温	同起日	最低気温	同起日		総 量 (mm)	最大日量 (mm)	同起日
30	6.5	34.6	7月29日	-27.8	2月 7日	1,475.1	1,186.0	75.0	7月 3日
令和 元年	6.6	32.8	5月26日	-26.0	1月14日	1,598.1	957.0	50.5	8月 9日
2	6.6	31.8	8月28日/9月4日	-31.7	2月 9日	1,507.9	977.5	62.0	8月 5日
3	7.0	37.0	8月 7日	-26.9	2月 8日	1,632.8	965.9	78.0	10月 4日
4	6.9	31.8	7月7日/7月30日	-24.7	2月15日	1,503.3	1,066.0	43.5	8月2日
(令和4年月毎)									
1月	-9.3	1.0	1月12日	-23.7	1月20日/1月28日	70.0	36.0	8.0	1月3日/1月17日
2月	-7.8	5.4	2月26日	-24.7	2月15日	73.8	22.5	5.0	2月20日
3月	-0.7	9.5	3月29日	-16.8	3月3日	83.4	50.5	7.5	3月27日
4月	6.4	23.3	4月26日	-5.2	4月1日	208.1	22.5	11.5	4月12日
5月	12.6	29.2	5月26日	-1.3	5月5日	183.1	108.0	21.0	5月4日
6月	15.3	29.4	6月25日	2.7	6月7日	148.8	156.0	39.5	6月11日
7月	21.5	31.8	7月7日/7月30日	12.2	7月22日	176.3	54.0	18.0	7月17日
8月	20.6	29.7	8月12日	11.9	8月22日	144.2	192.0	43.5	8月2日
9月	16.5	29.0	9月6日	3.5	9月22日	191.0	82.0	40.0	9月19日
10月	9.4	26.6	10月1日	-4.3	10月26日	136.3	84.0	17.5	10月4日
11月	3.4	14.0	11月1日	-6.2	11月30日	59.2	95.5	32.5	11月13日
12月	-5.0	3.5	12月13日	-20.3	12月22日	29.1	163.0	20.0	12月15日

注) 観測地点：士別観測所

〈資料〉気象庁ホームページ

4. 気象記録

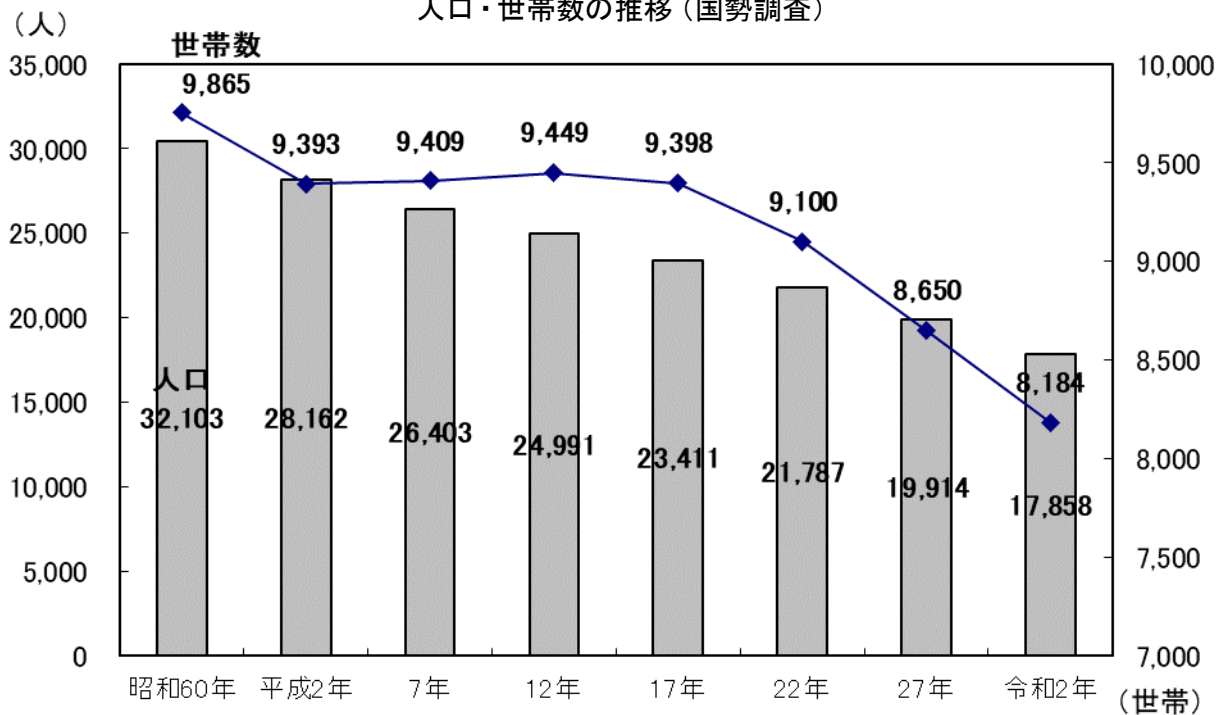
区 分	士別観測所		朝日観測所	
	極 値	記録年月日	極 値	記録年月日
最 高 気 温	37.0 °C	2021(R 3)年 8月 7日	37.2°C	2021(R 3)年 8月 7日
最 低 気 温	-35.1 °C	1985(S 60)年 1月25日	-29.0 °C	1978(S 53)年 2月17日
最 大 風 速	15 m/s	2004(H16)年 9月 8日	14.5 m/s	2017(H29)年11月11日
最 大 日 降 水 量	153 mm	1981(S 56)年 8月 4日	168 mm	1981(S 56)年 8月 4日
最大1時間降水量	72 mm	2015(H27)年 8月14日	53.5 mm	2012(H24)年 7月31日
月間最大降水量	437 mm	1981(S 56)年 8月	439 mm	1981(S 56)年 8月
月間最少降水量	7 mm	2011(H23)年 2月	12 mm	2014(H26)年 2月
月間最大日照時間	244.0時間	2021(R 3)年 6月	263.3時間	2021(R 3)年 6月
月間最少日照時間	29.1時間	2022(R 4)年12月	34.2時間	2022(R 4)年12月

注) アメダス観測開始の1976年以降の観測値。

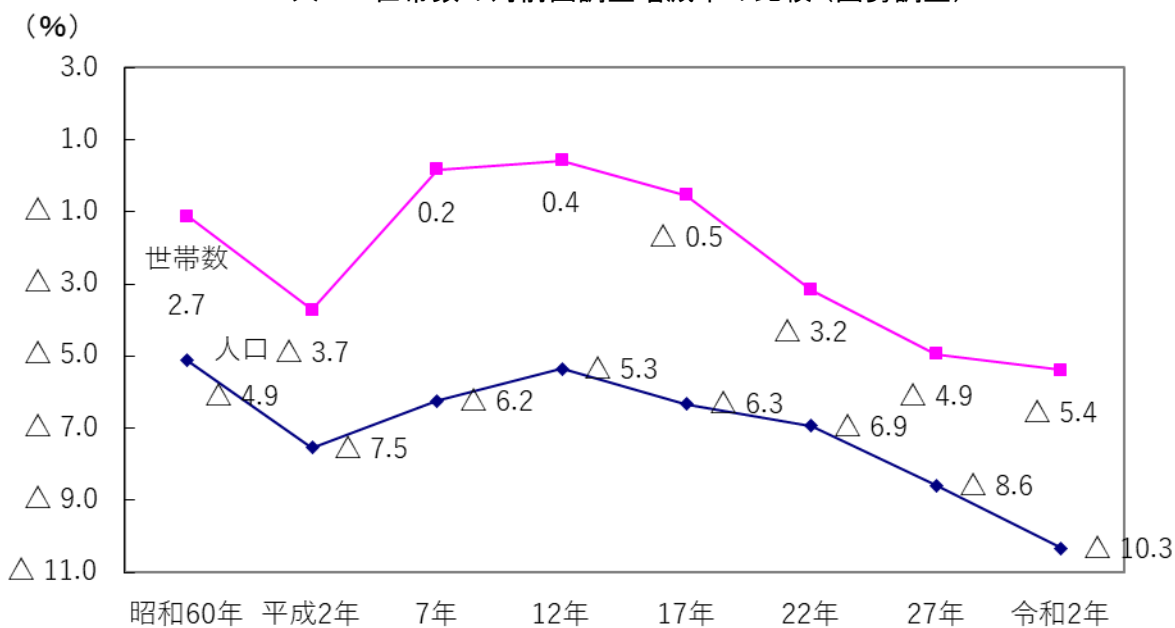
〈資料〉気象庁ホームページ

2. 人口

人口・世帯数の推移（国勢調査）



人口・世帯数の対前回調査増減率の比較（国勢調査）



1. 人口の推移〔士別市〕

西暦	年次	世帯数	人 口			1世帯当たり 人員	備 考
			総数	男	女		
1898	明治 31 年	5	14	…	…	2.8	和人来住始め
1899	32	100	385	…	…	3.9	屯田兵100戸入植・士別開基
1900	33	180	716	…	…	4.0	
1901	34	570	2,193	…	…	3.8	
1902	35	787	2,520	1,420	1,100	3.2	士別村戸長役場設置
1903	36	690	3,557	1,954	1,603	5.2	
1904	37	1,108	4,400	2,461	1,939	4.0	
1905	38	1,162	5,743	3,110	2,633	4.9	
1906	39	1,739	6,935	3,726	3,209	4.0	士別村2級町村制施行
1907	40	2,089	8,331	4,458	3,873	4.0	
1908	41	2,012	9,790	5,257	4,533	4.9	
1909	42	2,079	10,705	5,815	4,890	5.1	
1910	43	2,127	11,769	6,380	5,389	5.5	
1911	44	2,198	13,065	6,986	6,079	5.9	
1912	大正 1 年	2,356	14,709	7,866	6,843	6.2	
1913	2	1,661	9,302	4,837	4,465	5.6	上士別村分村
1915	4	…	…	…	…	…	士別町制施行
1916	5	1,886	11,263	5,820	5,443	6.0	
1920	9	2,480	13,103	6,912	6,191	5.3	第1回国勢調査
1923	12	2,640	11,459	7,022	4,437	4.3	
1924	13	2,590	13,803	8,167	5,636	5.3	
1925	14	2,307	12,843	6,642	6,201	5.6	国勢調査
1926	昭和 1 年	2,342	13,914	7,194	6,720	5.9	
1927	2	2,358	13,124	6,781	6,343	5.6	
1928	3	2,505	13,952	7,214	6,738	5.6	
1929	4	2,345	13,062	6,754	6,308	5.6	
1930	5	2,529	14,882	7,750	7,132	5.9	国勢調査
1931	6	2,466	15,799	8,902	6,897	6.4	
1932	7	2,388	14,767	7,433	7,334	6.2	
1933	8	2,376	14,767	7,658	7,109	6.2	
1934	9	2,351	14,525	7,613	6,912	6.2	
1935	10	2,579	15,515	8,214	7,301	6.0	国勢調査
1936	11	2,662	16,028	8,466	7,562	6.0	
1940	15	2,547	16,909	9,357	7,552	6.6	国勢調査
1944	19	2,717	14,261	6,610	7,651	5.2	
1945	20	3,080	18,065	8,670	9,395	5.9	
1946	21	3,354	18,540	9,151	9,389	5.5	
1947	22	3,506	19,612	9,670	9,942	5.6	臨時国勢調査
1948	23	3,597	20,066	9,974	10,092	5.6	
1949	24	3,703	20,679	10,310	10,369	5.6	
1950	25	3,700	20,880	10,379	10,501	5.6	国勢調査
1951	26	3,767	21,245	10,539	10,706	5.6	
1952	27	3,732	21,273	10,592	10,681	5.7	
1953	28	4,021	22,080	11,016	11,064	5.5	
1954	昭和 29 年	6,771	39,160	19,669	19,491	5.8	士別市制施行（士別町・上士別村・多寄村・温根別村合併）
1955	30	6,808	39,191	19,698	19,493	5.8	国勢調査
1956	31	7,085	40,196	20,165	20,031	5.7	
1957	32	7,271	40,620	20,342	20,278	5.6	
1958	33	7,387	40,631	20,319	20,312	5.5	
1959	34	7,628	40,981	20,490	20,491	5.4	
1960	35	7,678	38,951	19,218	19,733	5.1	国勢調査

(つづき)

西暦	年次	世帯数	人 口			1世帯当たり 人員	備 考
			総数	男	女		
1961	36	8,047	41,218	20,544	20,674	5.1	
1962	37	8,308	41,203	20,512	20,691	5.0	
1963	38	8,535	41,147	20,480	20,667	4.8	
1964	39	8,747	41,100	20,471	20,629	4.7	
1965	40	8,335	36,502	17,835	18,667	4.4	国勢調査
1966	41	9,006	37,758	18,589	19,169	4.2	
1967	42	9,279	37,648	18,504	19,144	4.1	
1968	43	9,375	36,858	18,109	18,749	3.9	
1969	44	9,359	36,028	17,591	18,437	3.8	
1970	45	8,569	33,044	15,880	17,164	3.9	国勢調査
1971	46	9,231	33,868	16,468	17,400	3.7	
1972	47	9,191	33,124	16,138	16,986	3.6	
1973	48	9,118	32,333	15,760	16,573	3.5	
1974	49	9,063	31,610	15,402	16,208	3.5	
1975	50	8,531	30,028	14,499	15,529	3.5	国勢調査
1976	51	9,036	30,879	15,064	15,815	3.4	
1977	52	9,029	30,606	14,896	15,710	3.4	
1978	53	9,058	30,431	14,808	15,623	3.4	
1979	54	9,108	30,155	14,698	15,457	3.3	
1980	55	8,821	28,970	13,973	14,997	3.3	国勢調査
1981	56	9,194	29,762	14,497	15,265	3.2	
1982	57	9,204	29,419	14,305	15,114	3.2	
1983	58	9,198	29,048	14,145	14,903	3.2	
1984	59	9,158	28,705	13,925	14,780	3.1	
1985	60	8,837	27,719	13,374	14,345	3.1	国勢調査
1986	61	9,031	27,944	13,481	14,463	3.1	
1987	62	8,995	27,566	13,259	14,307	3.1	
1988	63	8,961	27,300	13,109	14,191	3.0	
1989	平成元年	8,883	26,828	12,866	13,962	3.0	
1990	2	8,505	25,754	12,183	13,571	3.0	国勢調査
1991	3	8,835	25,988	12,409	13,579	2.9	
1992	4	8,839	25,716	12,233	13,483	2.9	
1993	5	8,849	25,341	12,081	13,260	2.9	
1994	6	8,821	24,991	11,925	13,066	2.8	
1995	7	8,551	24,293	11,537	12,756	2.8	国勢調査
1996	8	8,938	24,467	11,641	12,826	2.7	
1997	9	9,006	24,316	11,625	12,691	2.7	
1998	10	9,058	24,125	11,521	12,604	2.7	
1999	11	9,116	24,003	11,490	12,513	2.6	
2000	12	8,602	23,065	10,914	12,151	2.7	国勢調査
2001	13	9,119	23,372	11,133	12,239	2.6	
2002	14	9,121	23,179	11,018	12,161	2.5	
2003	15	9,136	22,836	10,856	11,980	2.5	
2004	16	9,135	22,494	10,674	11,820	2.5	
2005	17	9,398	23,411	10,978	12,433	2.5	17.9.1朝日町と合併し新士別市 国勢調査
2006	18	9,975	23,635	11,192	12,443	2.4	
2007	19	9,932	23,265	10,974	12,291	2.3	
2008	20	9,910	22,826	10,756	12,070	2.3	
2009	21	9,965	22,537	10,600	11,937	2.3	
2010	22	9,100	21,787	10,205	11,582	2.4	国勢調査

(つづき)

西暦	年次	世帯数	人 口			1世帯当たり 人員	備 考
			総数	男	女		
2011	23	9,914	21,804	10,276	11,528	2.2	
2012	24	9,921	21,513	10,143	11,370	2.2	
2013	25	9,879	21,179	9,971	11,208	2.1	
2014	26	9,763	20,753	9,807	10,946	2.1	
2015	27	8,650	19,914	9,382	10,532	2.3	国勢調査
2016	28	9,581	19,794	9,338	10,456	2.1	
2017	29	9,487	19,410	9,167	10,243	2.0	
2018	30	9,390	19,032	8,996	10,036	2.0	
2019	令和元年	9,318	18,652	8,820	9,832	2.0	
2020	2	8,184	17,848	8,416	9,442	2.2	国勢調査
2021	3	9,137	17,777	8,444	9,333	1.9	
2022	4	9,055	17,402	8,289	9,113	1.9	

<資料> 「士別町勢要覧」「士別市史」「国勢調査」「住民基本台帳」

2. 人口の推移〔旧朝日町〕

西暦	年次	世帯数	人 口			1世帯当たり 人員	備 考
			総数	男	女		
1949	昭和 24 年	944	5,543	2,803	2,740	5.9	上士別村から朝日村として分村 国勢調査
1950	25	976	5,557	2,818	2,739	5.7	
1951	26	993	5,601	2,847	2,754	5.6	国勢調査
1952	27	971	5,630	2,856	2,774	5.8	
1953	28	984	5,810	2,943	2,867	5.9	国勢調査
1954	29	996	5,898	2,959	2,939	5.9	
1955	30	1,103	6,145	3,167	2,978	5.6	国勢調査
1956	31	1,068	6,276	3,151	3,125	5.9	
1957	32	1,160	6,396	3,209	3,187	5.5	国勢調査
1958	33	1,198	6,493	3,240	3,253	5.4	
1959	34	1,219	6,424	3,227	3,197	5.3	国勢調査 町政施行
1960	35	1,288	6,754	3,561	3,193	5.2	
1961	36	1,268	6,484	3,237	3,247	5.1	国勢調査
1962	37	1,296	6,464	3,208	3,256	5.0	
1963	38	1,332	6,475	3,206	3,269	4.9	国勢調査
1964	39	1,310	6,189	3,055	3,134	4.7	
1965	40	1,334	6,141	3,220	2,921	4.6	国勢調査
1966	41	1,189	5,427	2,683	2,744	4.6	
1967	42	1,229	5,264	2,579	2,685	4.3	国勢調査
1968	43	1,220	5,199	2,550	2,649	4.3	
1969	44	1,193	5,044	2,482	2,562	4.2	国勢調査
1970	45	1,203	5,101	2,661	2,440	4.2	
1971	46	1,137	4,506	2,183	2,323	4.0	国勢調査
1972	47	1,138	4,302	2,080	2,222	3.8	
1973	48	1,121	4,154	1,996	2,158	3.7	国勢調査
1974	49	1,087	3,983	1,925	2,058	3.7	
1975	50	1,077	3,713	1,784	1,929	3.4	国勢調査
1976	51	1,043	3,772	1,818	1,954	3.6	
1977	52	1,006	3,555	1,725	1,830	3.5	国勢調査
1978	53	979	3,414	1,666	1,748	3.5	
1979	54	987	3,292	1,605	1,687	3.3	国勢調査
1980	55	1,044	3,133	1,545	1,588	3.0	
1981	56	966	3,145	1,534	1,611	3.3	国勢調査
1982	57	955	3,085	1,501	1,584	3.2	
1983	58	947	2,991	1,456	1,535	3.2	国勢調査
1984	59	935	2,907	1,412	1,495	3.1	
1985	60	918	2,740	1,330	1,410	3.0	国勢調査
1986	61	903	2,769	1,343	1,426	3.1	
1987	62	892	2,703	1,309	1,394	3.0	国勢調査
1988	63	886	2,642	1,287	1,355	3.0	
1989	平成 元年	881	2,583	1,251	1,332	2.9	国勢調査
1990	2	888	2,408	1,162	1,246	2.7	
1991	3	895	2,444	1,165	1,279	2.7	国勢調査
1992	4	903	2,365	1,129	1,236	2.6	
1993	5	898	2,303	1,092	1,211	2.6	国勢調査
1994	6	890	2,235	1,064	1,171	2.5	
1995	7	858	2,110	1,003	1,107	2.5	国勢調査
1996	8	878	2,153	1,030	1,123	2.5	
1997	9	896	2,127	1,027	1,100	2.4	国勢調査
1998	10	894	2,089	1,008	1,081	2.3	
1999	11	888	2,043	978	1,065	2.3	国勢調査
2000	12	847	1,926	918	1,008	2.3	
2001	13	891	2,014	962	1,052	2.3	国勢調査
2002	14	880	1,954	936	1,018	2.2	
2003	15	877	1,910	918	992	2.2	国勢調査
2004	16	869	1,870	895	975	2.2	
2005	17	799	1,772	837	935	2.2	17.9.1士別市と合併し新士別市 国勢調査

3. 人口の推移〔旧村別〕

上 士 別 村

西暦	年 次	世帯数	人 口			1世帯当たり 人員	備 考
			総数	男	女		
1913	大正 2 年	1,004	5,926	3,172	2,754	5.9	士別村から分村 朝日村が分村 29.7.1 1町3村が合併し士別市
1916	5	1,384	7,983	4,416	3,567	5.8	
1918	7	1,339	8,729	4,513	4,216	6.5	
1920	9	1,187	7,383	3,853	3,530	6.2	
1933	昭和 8 年	1,691	10,138	5,270	4,868	6.0	
1943	18	1,648	10,226	4,816	5,410	6.2	
1949	24	1,243	7,556	3,834	3,722	6.1	
1950	25	1,241	7,588	3,863	3,725	6.1	
1951	26	1,248	7,575	3,893	3,682	6.1	
1952	27	1,252	7,750	3,972	3,778	6.2	
1953	28	1,274	7,790	3,969	3,821	6.1	

〈資料〉「上士別村勢要覧」「士別市史」

多 寄 村

西暦	年 次	世帯数	人 口			1世帯当たり 人員	備 考
			総数	男	女		
1909	明治 42 年	1,398 (492)	6,458 (2,311)	… …	… …	4.6 (4.7)	風連別・上多寄・下多寄の合計 (上多寄地区分) 風連村から分村 29.7.1 1町3村が合併し士別市
1916	大正 5 年	1,559	8,969	4,685	4,284	5.8	
1921	10	1,652	9,534	4,895	4,639	5.8	
1926	昭和 元年	1,786	10,954	5,593	5,361	6.1	
1930	5	2,124	13,372	7,094	6,278	6.3	
1935	10	2,346	13,906	7,124	6,782	5.9	
1938	13	615	3,791	1,892	1,899	6.2	
1940	15	612	3,737	1,888	1,849	6.1	
1943	18	524	3,063	1,444	1,619	5.8	
1945	20	668	3,665	1,829	1,836	5.5	
1948	23	676	4,174	2,040	2,134	6.2	
1950	25	719	4,422	2,189	2,233	6.2	
1953	28	724	4,527	2,265	2,262	6.3	

〈資料〉「多寄村誌」「士別市史」

温 根 別 村

西暦	年 次	世帯数	人 口			1世帯当たり 人員	備 考
			総数	男	女		
1927	昭和 2 年	542	3,303	…	…	6.1	剣淵村から分村 29.7.1 1町3村が合併し士別市
1930	5	…	3,823	…	…	…	
1935	10	…	4,709	…	…	…	
1940	15	…	4,441	…	…	…	
1948	23	681	4,242	2,092	2,150	6.2	
1949	24	718	4,410	2,183	2,227	6.1	
1950	25	723	4,464	2,209	2,255	6.2	
1951	26	727	4,458	2,214	2,244	6.1	
1952	27	708	4,382	2,174	2,208	6.2	
1953	28	710	4,401	2,204	2,197	6.2	

〈資料〉「国勢調査」

4. 年令別・男女別人口〔士別市〕

令和2年10月1日現在

年令別	総数	男	女	年令別	総数	男	女	年令別	総数	男	女
総数	17,858	8,416	9,442								
0～4才	439	211	228	35～39才	821	425	396	70～74才	1,677	738	939
0	78	43	35	35	144	74	70	70	356	168	188
1	83	43	40	36	160	96	64	71	373	175	198
2	95	41	54	37	164	92	72	72	375	161	214
3	89	39	50	38	172	75	97	73	311	129	182
4	94	45	49	39	181	88	93	74	262	105	157
5～9才	557	283	274	40～44才	981	505	476	75～79才	1,369	582	787
5	107	56	51	40	175	109	66	75	251	104	147
6	116	58	58	41	182	80	102	76	292	124	168
7	87	45	42	42	205	108	97	77	279	127	152
8	117	62	55	43	197	98	99	78	279	117	162
9	130	62	68	44	222	110	112	79	268	110	158
10～14才	656	361	295	45～49才	1,200	596	604	80～84才	1,268	499	769
10	119	70	49	45	236	120	116	80	275	110	165
11	129	65	64	46	255	117	138	81	244	95	149
12	124	71	53	47	253	113	140	82	262	115	147
13	146	79	67	48	212	110	102	83	251	94	157
14	138	76	62	49	244	136	108	84	236	85	151
15～19才	614	315	299	50～54才	1,158	562	596	85～89才	863	354	509
15	146	78	68	50	226	111	115	85	216	83	133
16	127	62	65	51	225	115	110	86	174	74	100
17	135	72	63	52	227	109	118	87	167	73	94
18	129	60	69	53	282	133	149	88	169	69	100
19	77	43	34	54	198	94	104	89	137	55	82
20～24才	415	226	189	55～59才	1,193	576	617	90～94才	444	126	318
20	72	28	44	55	243	113	130	90	114	35	79
21	70	42	28	56	236	109	127	91	106	36	70
22	88	52	36	57	233	107	126	92	80	23	57
23	85	49	36	58	232	115	117	93	73	14	59
24	100	55	45	59	249	132	117	94	71	18	53
25～29才	512	308	204	60～64才	1,300	644	656	95～99才	144	25	119
25	102	64	38	60	274	138	136	95	42	10	32
26	98	65	33	61	278	145	133	96	40	5	35
27	96	57	39	62	262	120	142	97	28	7	21
28	112	72	40	63	239	114	125	98	19	1	18
29	104	50	54	64	247	127	120	99	15	2	13
30～34才	609	333	276	65～69才	1,555	716	839	100才～	30	4	26
30	104	58	46	65	261	106	155	不詳	53	27	26
31	98	57	41	66	281	140	141				
32	130	63	67	67	336	158	178				
33	125	65	60	68	318	147	171				
34	152	90	62	69	359	165	194				

〈資料〉「国勢調査」

5. 地区別人口の推移

(1) 住民基本台帳

各年9月30日現在

年次	世帯数					
	総数	中央	上士別	多寄	温根別	朝日
平成 13 年	9,119	7,992	456	472	199	891
14	9,104	7,994	453	462	195	880
15	9,136	8,036	448	459	193	877
16	9,135	8,059	437	450	189	869
17	9,947	8,034	423	449	187	854
18	9,975	8,082	417	452	185	839
19	9,932	8,066	405	449	186	826
20	9,910	8,059	400	456	184	811
21	9,965	8,104	395	464	183	819
22	9,967	8,139	384	461	179	804
23	9,914	8,115	375	452	172	800
24	9,921	8,124	382	450	173	792
25	9,879	8,110	371	442	171	785
26	9,763	8,051	359	420	160	773
27	9,706	8,038	347	414	150	757
28	9,581	7,954	344	400	141	742
29	9,487	7,895	340	398	136	718
30	9,390	7,851	335	389	134	681
令和 元年	9,318	7,797	332	391	128	670
2	9,218	7,715	328	385	128	662
3	9,137	7,648	324	376	128	661
4	8,985	7,551	323	365	120	626

年次	人口					
	総数	中央	上士別	多寄	温根別	朝日
平成 13 年	23,372	19,980	1,352	1,433	607	2,014
14	23,073	19,766	1,323	1,408	576	1,954
15	22,836	19,593	1,292	1,383	568	1,910
16	22,494	19,372	1,251	1,338	533	1,870
17	23,984	19,114	1,201	1,308	523	1,838
18	23,635	18,911	1,172	1,260	503	1,789
19	23,265	18,683	1,115	1,224	501	1,742
20	22,826	18,405	1,076	1,189	479	1,677
21	22,537	18,214	1,042	1,164	457	1,660
23	21,804	17,739	992	1,092	409	1,572
24	21,513	17,527	989	1,071	401	1,525
25	21,179	17,299	944	1,049	385	1,502
26	20,753	17,042	896	993	361	1,461
27	20,293	16,749	857	962	335	1,390
28	19,794	16,370	821	934	319	1,350
29	19,410	16,104	802	902	305	1,297
30	19,032	15,859	780	874	291	1,228
令和 元年	18,652	15,549	773	850	279	1,201
2	18,216	15,203	754	825	271	1,163
3	17,777	14,849	737	791	266	1,134
4	17,283	14,511	718	755	248	1,051

〈資料〉市市民課

注) 平成17年以降の世帯数・人口の総数は、士別・朝日の合計数。

(2) 国勢調査結果

令和2年10月1日現在

地区別	平成12年	平成17年	平成22年	平成27年	令和2年	平成27年との比較	
						増減	増減率 (%)
合計	9,449	9,398	9,100	8,650	8,184	△ 466	△ 5.1
1 中 央	7,499	7,546	7,439	7,154	6,862	△ 292	△ 3.9
(1) 市街地	6,752	6,795	6,709	6,520	6,277	△ 243	△ 3.6
(2) 北 町	112	114	117	105	102	△ 3	△ 2.6
(3) 下 士 別	146	141	113	104	99	△ 5	△ 4.4
(4) 武 徳	104	111	125	103	97	△ 6	△ 4.8
(5) 川 西	39	40	41	39	36	△ 3	△ 7.3
(6) 南 町	19	30	32	28	24	△ 4	△ 12.5
(7) 南 士 別	56	53	52	46	42	△ 4	△ 7.7
(8) 西 士 別	21	67	62	51	48	△ 3	△ 4.8
(9) 学 田	47
(10) 中 士 別	203	195	188	158	137	△ 21	△ 11.2
2 上 士 別	450	408	369	324	293	△ 31	△ 8.4
3 多 寄	447	432	405	372	343	△ 29	△ 7.2
4 温 根 別	206	213	164	133	114	△ 19	△ 11.6
5 朝 日	847	799	723	667	572	△ 95	△ 13.1

地区別	平成12年	平成17年	平成22年	平成27年	令和2年	平成27年との比較	
						増減	増減率 (%)
合計	24,991	23,411	21,787	19,914	17,858	△ 2,056	△ 9.4
1 中 央	19,727	18,715	17,732	16,510	14,976	△ 1,534	△ 8.7
(1) 市街地	17,258	16,471	15,779	14,835	13,541	△ 1,294	△ 8.2
(2) 北 町	334	320	299	268	233	△ 35	△ 11.7
(3) 下 士 別	531	452	309	266	240	△ 26	△ 8.4
(4) 武 徳	393	351	359	313	254	△ 59	△ 16.4
(5) 川 西	156	135	121	103	85	△ 18	△ 14.9
(6) 南 町	55	82	79	73	56	△ 17	△ 21.5
(7) 南 士 別	194	180	156	127	120	△ 7	△ 4.5
(8) 西 士 別	72	198	167	142	124	△ 18	△ 10.8
(9) 学 田	133
(10) 中 士 別	601	526	463	383	323	△ 60	△ 13.0
2 上 士 別	1,322	1,143	990	823	715	△ 108	△ 10.9
3 多 寄	1,401	1,250	1,089	926	787	△ 139	△ 12.8
4 温 根 別	615	531	429	323	256	△ 67	△ 15.6
5 朝 日	1,926	1,772	1,547	1,332	1,124	△ 208	△ 13.4

〈資料〉「国勢調査」

注) 平成12年調査で南町区域変更。平成17年調査で学田地区は西士別地区に統合。
平成22年調査で下士別・武徳区域変更。

6. 5才階級別男女人口

令和2年10月1日現在

5才階級別	平成27年				令和2年			
	総数	構成比 (%)	男	女	総数	構成比 (%)	男	女
総数	19,914	100.0	9,382	10,532	17,858	100.0	8,416	9,442
幼年人口 (0～14才)	2,066	10.4	1,066	1,000	1,652	9.3	855	797
0～4才	567	2.8	294	273	439	2.5	211	228
5～9才	680	3.4	368	312	557	3.1	283	274
10～14才	819	4.1	404	415	656	3.7	361	295
生産年齢人口 (15～64才)	10,384	52.1	5,195	5,189	8,803	49.3	4,490	4,313
15～19才	719	3.6	374	345	614	3.4	315	299
20～24才	510	2.6	278	232	415	2.3	226	189
25～29才	656	3.3	360	296	512	2.9	308	204
30～34才	852	4.3	442	410	609	3.4	333	276
35～39才	1,024	5.1	532	492	821	4.6	425	396
40～44才	1,230	6.2	603	627	981	5.5	505	476
45～49才	1,169	5.9	561	608	1,200	6.7	596	604
50～54才	1,248	6.3	598	650	1,158	6.5	562	596
55～59才	1,361	6.8	693	668	1,193	6.7	576	617
60～64才	1,615	8.1	754	861	1,300	7.3	644	656
老齢人口 (65才以上)	7,451	37.4	3,112	4,339	7,350	41.2	3,044	4,306
65～69才	1,781	8.9	789	992	1,555	8.7	716	839
70～74才	1,526	7.7	667	859	1,677	9.4	738	939
75～79才	1,525	7.7	635	890	1,369	7.7	582	787
80～84才	1,275	6.4	583	692	1,268	7.1	499	769
85～89才	827	4.2	302	525	863	4.8	354	509
90～94才	372	1.9	103	269	444	2.5	126	318
95～99才	122	0.6	30	92	144	0.8	25	119
100才以上	23	0.1	3	20	30	0.2	4	26
不詳	13	0.1	9	4	53	0.3	27	26

〈資料〉「国勢調査」

7. 人口集中地区面積

令和2年10月1日現在

年次	面積			人口			人口密度	
	全市 (km ²)	集中地区 (km ²)	割合 (%)	全市 (人)	集中地区 (人)	割合 (%)	全市 (人/km ²)	集中地区 (人/km ²)
平成12年	597.3	3.8	0.64	23,065	13,595	58.9	38.6	3,568.2
17	1,119.3	3.8	0.34	23,411	12,864	54.9	20.9	3,421.3
22	1,119.3	3.6	0.32	21,787	12,224	56.1	19.5	3,414.5
27	1,119.2	3.6	0.32	19,914	11,647	58.5	17.8	3,244.3
令和2年	1,119.2	3.6	0.32	17,858	10,468	58.6	16.0	2,915.9

〈資料〉「国勢調査」

注)人口集中地区とは人口密度4,000人/km²以上の単位区が隣接し、5,000人以上の人口を有する地域。

8. 産業大分類別就業人口の推移

平成27年10月1日現在

産業大分類別	22年		27年	
	就業人口	構成比	就業人口	構成比
総数	10,351	100.00	9,507	100.00
第1次産業	2,013	19.45	1,730	18.19
A 農業	1,937	18.71	1,652	17.37
B 林業・狩猟業	74	0.71	78	0.82
C 漁業・水産養殖業	2	0.02	-	-
第2次産業	1,765	17.05	1,655	17.40
D 鉱業	12	0.12	12	0.13
E 建設業	1,055	10.19	997	10.48
F 製造業	698	6.74	646	6.79
第3次産業	6,401	61.84	5,805	61.06
G 電気・ガス・水道・熱供給業	41	0.40	30	0.31
H 情報通信業	39	0.38	22	0.24
I 運輸業	487	4.70	374	3.93
J 卸・小売業	1,474	14.24	1,209	12.71
K 金融・保険業	164	1.58	125	1.32
L 不動産業	68	0.66	62	0.65
M 飲食店・宿泊業	556	5.37	472	4.96
N 医療・福祉	1,258	12.15	1,289	13.56
O 教育・学習支援業	413	3.99	347	3.65
P 複合サービス事業	239	2.31	281	2.96
Q サービス業(他に分類されないもの)	1,185	11.45	1,122	11.80
R 公務	477	4.61	472	4.97
S 分類不能の産業	172	1.66	317	3.35

〈資料〉「国勢調査」

9. 地域別年齢別人口（5才階級）

令和2年10月1日現在

地域別	総数	0才～ 4才	5才～ 9才	10才～ 14才	15才～ 19才	20才～ 24才	25才～ 29才	30才～ 34才	35才～ 39才	40才～ 44才	45才～ 49才	50才～ 54才
合計	17,858	439	557	656	614	415	512	609	821	981	1,200	1,158
1 中央	14,976	391	479	576	539	369	456	551	707	871	1,056	1,013
(1) 市街地	13,537	362	430	524	501	345	432	496	643	797	978	936
(2) 北町	235	7	14	8	4	3	1	13	8	18	10	14
(3) 下士別	240	6	3	6	6	8	3	12	10	9	14	11
(4) 武徳	254	3	7	13	7	7	6	4	13	14	17	24
(5) 川西	85	0	2	3	1	0	0	1	2	7	4	3
(6) 南町	58	1	4	0	1	2	5	2	2	2	6	1
(7) 南士別	120	3	3	5	5	0	4	7	8	4	7	5
(8) 西士別	124	2	4	3	6	2	4	7	5	3	6	7
(9) 中士別	323	7	12	14	8	2	1	9	16	17	14	12
2 上士別	715	15	23	28	21	12	20	18	33	24	38	33
3 多寄	787	14	22	15	20	11	14	15	38	39	31	41
4 温根別	256	6	8	9	6	4	4	7	14	7	18	13
5 朝日	1,124	13	25	28	28	19	18	18	29	40	57	58

(つづき)

地域別	55才～ 59才	60才～ 64才	65才～ 69才	70才～ 74才	75才～ 79才	80才～ 84才	85才 89才	90才 94才	95才 99才	100才 以上	不詳
合計	1,193	1,300	1,555	1,677	1,369	1,268	863	444	144	30	53
1 中央	1,000	1,077	1,273	1,350	1,074	971	662	362	121	25	53
(1) 市街地	905	948	1,102	1,195	959	874	594	327	114	25	50
(2) 北町	17	21	22	36	10	12	12	5	0	0	0
(3) 下士別	13	27	25	22	26	20	9	7	2	0	1
(4) 武徳	12	24	27	24	19	17	10	5	1	0	0
(5) 川西	2	14	12	14	7	5	6	1	1	0	0
(6) 南町	5	3	7	4	6	5	1	1	0	0	0
(7) 南士別	14	8	16	10	6	5	2	7	1	0	0
(8) 西士別	17	10	13	14	7	4	8	2	0	0	0
(9) 中士別	15	22	49	31	34	29	20	7	2	0	2
2 上士別	56	55	59	70	81	71	45	9	4	0	0
3 多寄	50	67	103	93	73	73	40	23	4	1	0
4 温根別	19	28	25	25	26	15	13	7	2	0	0
5 朝日	68	73	95	139	115	138	103	43	13	4	0

〈資料〉「国勢調査」

10. 世帯の種類別世帯数及び世帯人員（2区分）

令和2年10月1日現在

総数		一般世帯			施設等の世帯	
世帯数	世帯人員	世帯数	世帯人員	一世帯当たり人員	世帯数	世帯人員
8,184	17,858	8,157	17,188	2.1	27	670

〈資料〉「国勢調査」

11. 一般世帯の世帯数・人員（10区分）

令和2年10月1日現在

世帯人員	総数	世帯人員が 1人	世帯人員が 2人	世帯人員が 3人	世帯人員が 4人
世帯数	8,157	2,849	3,116	1,150	704

(つづき)

世帯人員	世帯人員が 5人	世帯人員が 6人	世帯人員が 7人	世帯人員が 8人	世帯人員が 9人	世帯人員が 10人以上
世帯数	241	64	18	10	4	1

〈資料〉「国勢調査」

12. 一般世帯の住居の種類・住宅の所有の関係（6区分）

令和2年10月1日現在

総数	住宅に住む一般世帯							住宅以外 に住む 一般世帯
	総数	主世帯					間借り	
		総数	持ち家	公営・都市再 生機構・公社 の借家	民営の 借家	給与住宅		
8,157	8,058	7,975	5,674	924	1,080	297	83	99

〈資料〉「国勢調査」

13. 外国人住民数

令和4年12月末現在

国籍	総数			男		女	
	総数	16才未満	16才以上	16才未満	16才以上	16才未満	16才以上
総数	120	6	114	6	75	-	39
アメリカ	7	1	6	1	3	-	3
ベトナム	53	3	50	3	36	-	14
韓国	8	-	8	-	6	-	2
中国	24	2	22	2	14	-	8
その他	28	-	28	-	16	-	12

〈資料〉市市民課

14. 住民登録人口異動先別内訳

令和4年中

転入出先		転入者数	転出者数	転入出先		転入者数	転出者数	転入出先		転入者数	転出者数
道内市	札幌市	72	132	道内町村	上川管内	64	67	道外府県	東京都	18	21
	旭川市	76	168		空知 "	2	8		神奈川県	10	9
	留萌市	1	23		留萌 "	4	11		愛知県	6	9
	稚内市	9	4		宗谷 "	7	0		大阪府	2	3
	名寄市	37	32		網走 "	14	6		その他の府県	60	68
	富良野市	2	17		十勝 "	5	10		道外計	96	110
	その他の市	56	142		その他の振興局	12	22		国外	171	21
	市計	253	518		町村計	108	124		合計	267	131

〈資料〉市市民課

15. 人口動態の推移

各年12月末現在

年月次	人口	自然動態			社会動態			その他			増減
		出生	死亡	増減	転入	転出	増減	増	減	増減	
平成30年	18,965	85	263	△ 178	492	686	△ 194	-	11	△ 11	△ 383
令和元年	18,562	82	245	△ 163	514	741	△ 227	-	13	△ 13	△ 403
2	18,134	71	264	△ 193	419	643	△ 224	-	11	△ 11	△ 428
3	17,676	81	296	△ 215	482	718	△ 236	-	7	△ 7	△ 458
4	17,283	56	303	△ 247	631	774	△ 143	-	3	△ 3	△ 393

(令和4年各月末)

1月	17,635	2	30	△ 28	18	31	△ 13	-	-	0	△ 41
2月	17,608	5	23	△ 18	23	32	△ 9	-	-	0	△ 27
3月	17,505	4	31	△ 27	79	155	△ 76	-	-	0	△ 103
4月	17,481	0	26	△ 26	158	156	2	-	-	0	△ 24
5月	17,450	7	20	△ 13	57	75	△ 18	-	-	0	△ 31
6月	17,425	3	16	△ 13	31	43	△ 12	-	-	0	△ 25
7月	17,404	5	18	△ 13	33	41	△ 8	-	-	0	△ 21
8月	17,407	6	18	△ 12	44	28	16	-	1	△ 1	3
9月	17,402	9	40	△ 31	60	33	27	-	1	△ 1	△ 5
10月	17,356	5	26	△ 21	53	78	△ 25	-	-	0	△ 46
11月	17,317	6	32	△ 26	43	55	△ 12	-	1	△ 1	△ 39
12月	17,283	4	23	△ 19	32	47	△ 15	-	-	0	△ 34

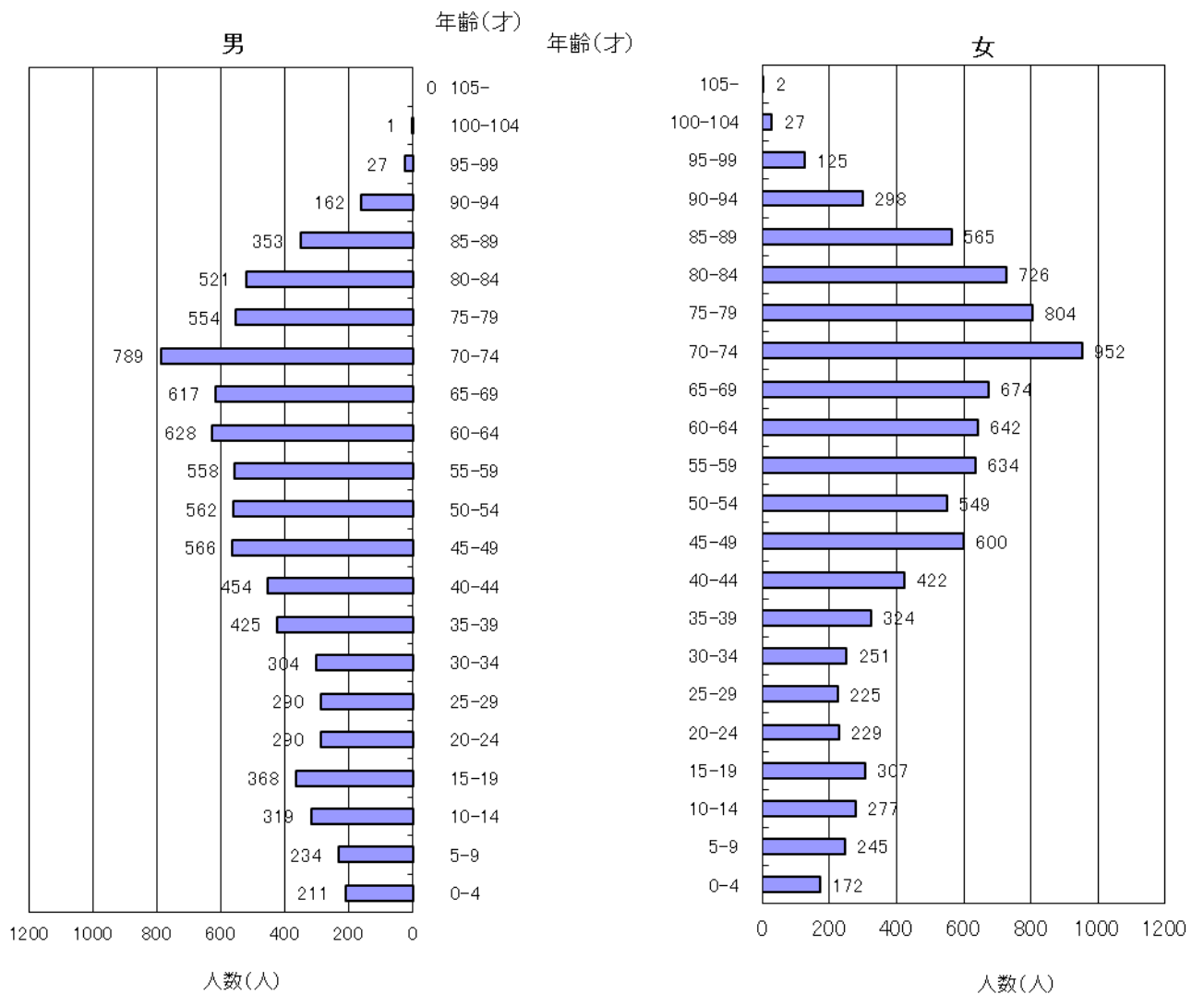
〈資料〉市市民課

16. 人口ピラミッド (令和4年12月末現在)

合計 17,283 人

男 8,233 人

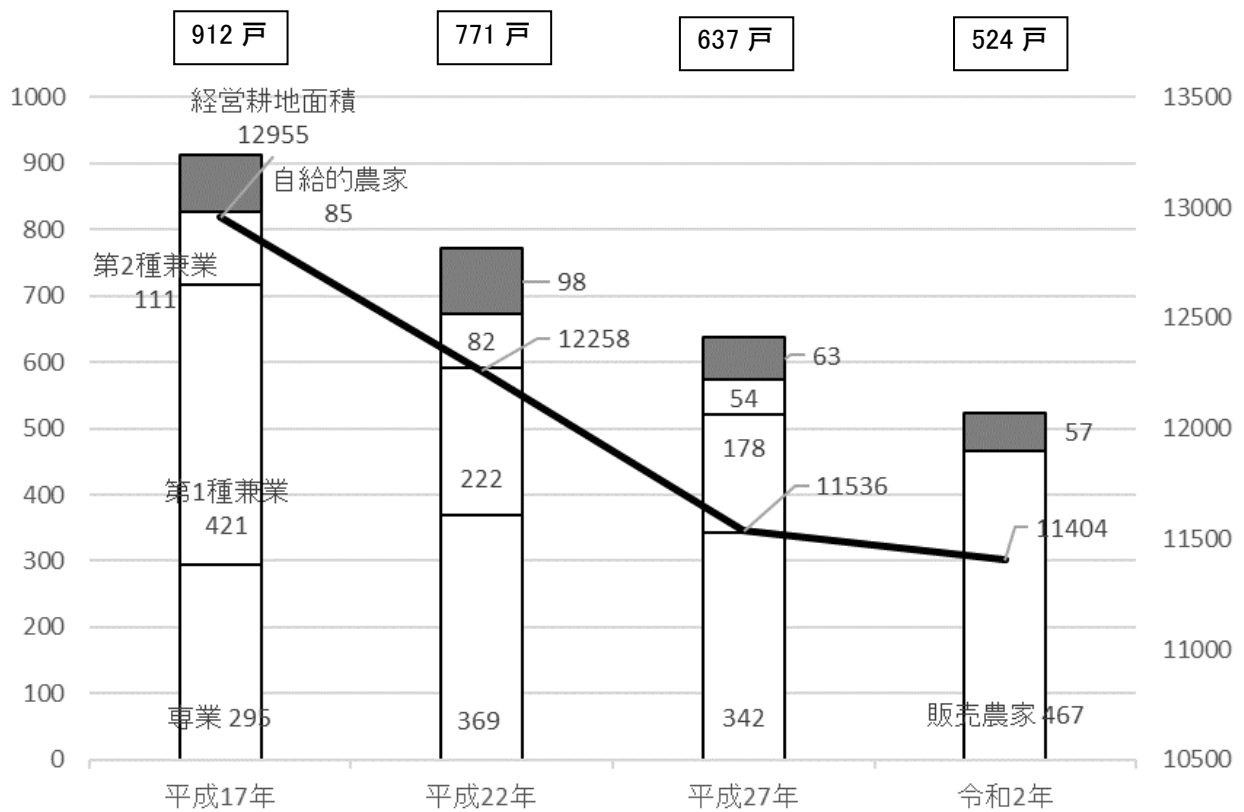
女 9,050 人



〈資料〉市市民課

3. 農業・林業

農家数の推移（農林業センサス）



注) 「販売農家」は「専業農家」、「第1種兼業農家」、「第2種兼業農家」の合計値。
 注) 2020年農林業センサスから、上記3項目の集計を取りやめたため「販売農家」数のみ掲載。

1. 年度別農業概況

(1) 農家戸数及び経営耕地面積

単位：戸・ha

令和2年2月1日現在

年次	農家数						経営耕地面積
	総数	販売農家				自給的農家	
		総数	専業	第1種兼業	第2種兼業		
平成22年	771	673	369	222	82	98	12,258
27	637	574	342	178	54	63	11,536
令和2年	524	467	…	…	…	57	11,404

〈資料〉「農林業センサス」

注) 「専業農家」とは、世帯員の中に兼業従事者が一人もない農家をいう。「第1種兼業農家」とは農業所得を主とする兼業農家をいう。「第2種兼業農家」とは、農業所得を従とする兼業農家をいう。
注) 2020年農林業センサスから「専業農家」及び「第1種兼業農家」、「第2種兼業農家」については集計していない。

(2) 主要農作物作付面積

単位：ha

各年度中

年度	耕地面積	主要作物作付面積					
		水稻	小麦	馬鈴しょ	大豆	てん菜	たまねぎ
平成29年	16,700	2,720	1,900	196	2,450	744	178
30	16,600	2,700	1,870	198	2,230	704	158
令和元年	16,600	2,620	1,960	198	2,140	696	158
2	16,600	2,480	1,910	206	2,110	729	165
3	16,600	2,350	2,070	178	2,250	663	160

〈資料〉「北海道農林水産統計年報」

(3) 飼育家畜数

単位：頭・羽

各年2月1日現在

年次	乳用牛			肉用牛	馬	豚	めん羊	にわとり
	総数	成牛	育成牛 0~24月					
	(頭)	(頭)	(頭)	(頭)	(頭)	(頭)	(頭)	(羽)
平成29年	4,802	2,786	2,016	11,979	50	7,760	923	680
30	4,685	2,742	1,943	11,393	39	7,198	1,175	517
令和元年	4,740	2,695	2,045	10,924	21	7,801	1,106	546
2	4,589	1,972	2,617	10,766	15	7,177	900	454
3	4,609	2,590	2,019	10,500	14	12,782	975	546

〈資料〉市畜産林務課

注) 法人・団体等を含む。

2. 農業経営体

(1) 組織形態別農業経営体数

単位：経営体

令和2年2月1日現在

計	法人化している					地方公共団体	法人化していない (個人経営体)
	小計	農事組合 法人	株式会社	各種団体			
				農協	その他		
512	45	10	27	6	2	-	467

〈資料〉「農林業センサス」

(2) 経営耕地の概況

単位：経営体・ha

令和2年2月1日現在

経営耕地の ある 経営体数	経営耕地総 面積	総計		田				
		1経営体当 たりの経営 耕地面積	借入している耕地		経営耕地の ある 経営体数	面積	借入している耕地	
			実経営体数	面積			経営体数	面積
501	13,731	27.41	120	2,052	423	8,120	88	1,028

(つづき)

経営耕地の ある 経営体数	面積	畑(樹園地を除く)				樹園地	
		借入している耕地		牧草専用地		経営耕地の ある 経営体数	面積
		経営体数	面積	経営体数	面積		
419	5,611	80	1,025	98	2,416	2	-

〈資料〉「農林業センサス」

注) 2020年農林業センサスから調査項目が変更、「借入している耕地」が追加された。

(3) 販売目的の作物別作付(栽培)面積

単位：ha

令和2年2月1日現在

水稲	麦類		雑穀		ばれいしょ	豆類	
	小麦	大麦・裸麦	そば	その他の 雑穀		大豆	小豆
2,626	1,987	-	616	57	205	2,133	323

(つづき)

豆類 その他の 豆類	工芸農作物	野菜類		花き類・花木		その他の作物	
		露地	施設	露地	施設	露地	施設
70	X	435	X	X	1	X	4

〈資料〉「農林業センサス」

注) 調査対象の経営体が2以下と作付面積が1ha未満の場合には、調査結果の秘密保護の観点から、当該結果を「X」で表示。

(4) 有機農業に取り組んでいる経営体の取組品目別作付（栽培）経営体・面積

単位：経営体・ha

令和2年2月1日現在

総計	有機農業に取り組んでいる					
	計		水稲		大豆	
	作付（栽培） 実経営体数	作付（栽培） 面積	経営体数	面積	経営体数	面積
512	39	286	6	35	7	44

(つづき)

有機農業に取り組んでいる						有機農業に 取り組んでいな い
野菜		果樹		その他		
経営体数	面積	経営体数	面積	経営体数	面積	
20	26	1	-	16	181	473

〈資料〉「農林業センサス」

(5) データを活用した農業を行っている経営体数

単位：経営体

令和2年2月1日現在

総計	データを活用した農業を行っている				データを活用 した農業を 行っていない
	小計	データを取得 して活用	データを取得・ 記録して活用	データを取得・ 分析して活用	
512	226	135	84	7	286

〈資料〉「農林業センサス」

(6) 自営農業に従事した世帯員数及び基幹的農業従事者数（個人経営体）

単位：人

令和2年2月1日現在

年次	総計	性別		基幹的農業 従事者数	性別	
		男性 従事者数	女性 従事者数		男性 従事者数	女性 従事者数
平成 27年	1,436	778	658	1,194	670	524
令和 2年	1,120	630	490	989	571	418

〈資料〉「農林業センサス」

注)「農業従事者」とは、15歳以上の世帯員のうち、1年間に自営農業に従事した者をいう。

注)「基幹的農業従事者数」とは、ふだん仕事として主に自営農業に従事している者をいう。

(7) 役員・構成員（経営主を含む）の状況（団体経営体）

単位：経営体・人

令和2年2月1日現在

年次	計		男		女	
	実経営体数	人数	経営体数	人数	経営体数	人数
令和2年	52	189	52	152	26	37

〈資料〉「農林業センサス」

3. 販売農家

(1) 地区別販売農家の戸数・世帯員数・農業従事者数の推移

単位：戸

令和2年2月1日現在

年次	戸数					
	計	中央	上士別	多寄	温根別	朝日
平成27年	574	214	99	117	48	96
令和2年	460	182	71	93	39	75

(つづき)

単位：人

年次	世帯員数					
	計	中央	上士別	多寄	温根別	朝日
平成27年	1,973	766	344	441	166	256
令和2年	1,570	628	272	332	127	211

(つづき)

単位：人

年次	農業従事者数					
	計	中央	上士別	多寄	温根別	朝日
平成27年	1,436	561	244	312	122	197
令和2年	1,120	449	182	241	85	163

〈資料〉「農林業センサス」

(2) 経営耕地面積規模別農家数

単位：戸

令和2年2月1日現在

計	経営耕地なし	0.3ha未満	0.3～0.5ha	0.5～1.0ha	1.0～1.5ha	1.5～2.0ha
512	11	6	2	5	3	3

(つづき)

2.0～3.0ha	3.0～5.0ha	5.0～10.0ha	10.0～20.0ha	20.0～30.0ha	30.0～50.0ha	50.0～100.0ha	100.0ha以上
9	26	64	162	84	65	57	15

〈資料〉「農林業センサス」

(3) 主副別農家数

単位：人

令和2年2月1日現在

計	主業経営体	65歳未満の農業 専従者がいる	準主業経営体	65歳未満の農業 専従者がいる	副業的経営体

〈資料〉「農林業センサス」

注)「主業経営体」とは、農業所得が主（世帯所得の50%以上が農業所得）で、1年間に60日以上自営農業に従事している65歳未満の世帯員がいる個人経営体をいう。

「準主業経営体」とは、農外所得が主（農家所得の50%未満が農業所得）で、1年間に60日以上自営農業に従事している65歳未満の世帯員がいる個人経営体をいう。

「副業的経営体」とは、1年間に60日以上自営農業に従事している65歳未満の世帯員がいない個人経営体（主業農家及び準主業農家以外の農家）をいう。

(4) 農産物販売金額別

単位：円

令和2年2月1日現在

計	販売なし	50万円未満	50 ～ 100万円	100 ～ 300万円	300 ～ 500万円	500 ～ 1,000万円	1000 ～ 3,000万円
512	16	27	20	46	32	99	184

(つづき)

3000 ～ 5,000万円	5,000 ～ 1億円	1 ～ 2億円	2 ～ 3億円	3 ～ 5億円	5億円以上
87	101	63	50	31	14

〈資料〉「農林業センサス」

(5) 年齢別農業経営者数

単位：人

令和2年2月1日現在

計	男 女 別		年 齢 別					
	男	女	15～19歳	20～24歳	25～29歳	30～34歳	35～39歳	40～44歳
512	497	15	-	-	1	11	34	49

(つづき)

年 齢 別								
45～49歳	50～54歳	55～59歳	60～64歳	65～69歳	70～74歳	75～79歳	80～84歳	85歳以上
38	47	73	76	83	56	29	9	6

〈資料〉「農林業センサス」

(6) 年齢別農業就業人口

単位：人

令和2年2月1日現在

計	男 女 別		年 齢 別					
	男	女	15～19歳	20～24歳	25～29歳	30～34歳	35～39歳	40～44歳
1,191	731	460	1	6	25	42	82	98
(つづき)								
年 齢 別								
45～49歳	50～54歳	55～59歳	60～64歳	65～69歳	70～74歳	75～79歳	80～84歳	85歳以上
77	90	136	152	205	147	72	34	24

〈資料〉「農林業センサス」

4. 牛乳の生産量

単位：t

各年末現在

年次	平成30年	令和元年	令和2年	令和3年	令和4年
生産量	24,369	23,990	24,332	24,200	18,068

〈資料〉北ひびき農業協同組合

5. 水田転作実施状況の推移

単位：ha

各年末現在

年次	水田経営作付面積 (ha)	米の生産数量目標換算面積 (ha)	作物作付面積 (ha)						
			水稻			畑作物			
			主食用米 (ha)	加工用米 (ha)	新規需要米等 (ha)	小麦 (ha)	大豆 (ha)	てん菜 (ha)	そば (ha)
平成30年	9,193	2,756	2,696	-	6	1,355	1,635	495	209
令和元年	9,212	2,675	2,617	-	7	1,433	1,599	485	283
2	9,218	2,575	2,458	17	7	1,410	1,632	505	255
3	9,235	2,433	2,293	18	68	1,532	1,633	501	228
4	8,644	2,415	2,302	24	45	1,561	1,694	486	242

(つづき)

作物作付面積 (ha)							参 考	
畑作物						その他	経営所得安定対策 交付金額 (千円)※	対策加入者数 (戸)
なたね (ha)	飼料作物 (ha)	緑肥作物 (ha)	小豆 (ha)	馬鈴しょ (ha)	野菜 (ha)	その他 (ha)		
32	1,748	316	84	107	454	56	3,907,755	583
11	1,760	313	70	121	436	70	4,241,049	559
10	1,826	432	70	91	418	80	4,361,516	542
6	1,862	425	63	84	335	151	4,442,172	530
20	1,310	381	62	44	331	82	4,240,465	491

〈資料〉市農業振興課

注) 経営所得安定対策交付金額については、水田にかかる各年度交付金額(ただし、令和3年度は1月末現在の金額(年明数量払申請前))。

注) 米の生産数量目標換算面積については、平成30年度以降は北海道により示される米の生産の目安をいう。

6. 離農状況の推移

単位：戸・ha

各年12月末現在

年次	離農戸数 (戸)	離農耕地面積			
		総数(ha)	田(ha)	畑(ha)	採草地(ha)
平成30年	16	111.45	97.29	14.16	-
令和元年	19	205.98	132.59	73.39	-
2	20	164.07	106.39	57.68	-
3	7	110.17	72.56	37.61	-
4	29	339.41	275.95	63.46	-

〈資料〉市農業委員会

7. 市営牧野（大和牧場）入牧頭数の推移

単位：頭・ha

各年12月末現在

年次	放牧頭数				牧野面積 (公共草地) ha	牧野名
	総数	乳用牛	肉用牛	馬		
平成30年	650	588	62	-	552	〃
令和元年	785	727	58	-	552	〃
2	773	714	59	-	552	〃
3	726	660	66	-	552	〃
4	765	690	75	-	552	〃

〈資料〉市畜産林務課

8. 農地転用状況の推移

単位：アール (a)

各年12月末現在

年次	住宅用地		工業用等用地		学校・公園用地		植林		その他	
	件数	面積	件数	面積	件数	面積	件数	面積	件数	面積
平成30年	4	45	1	65	-	-	-	-	4	454
令和元年	3	26	-	-	-	-	-	-	8	97
2	2	12	-	-	-	-	-	-	5	119
3	9	39	-	-	-	-	-	-	16	208
4	4	40	-	-	-	-	-	-	6	162

〈資料〉市農業委員会

注) 本表は農地法第4条及び第5条に基づく転用件数。

9. 林業概況

(1) 森林面積及び蓄積

令和3年4月1日現在

所有区分	面積 (ha)					蓄積 (千m ³)		
	計	天然林	人工林	無立木地	その他	計	針葉樹	広葉樹
森林管理局 所管国有林	63,066	46,520	15,044	-	1,502	7,007	2,876	4,131
道有林	5,127	1,778	3,301	48	-	833	627	206
市有林	2,244	731	1,493	20	-	443	354	89
私有林等	12,662	6,882	5,610	169	-	1,615	1,023	592
計	83,099	55,911	25,448	237	1,502	9,898	4,880	5,018

〈資料〉「北海道林業統計」

(2) 組織形態別林業経営体

単位：経営体

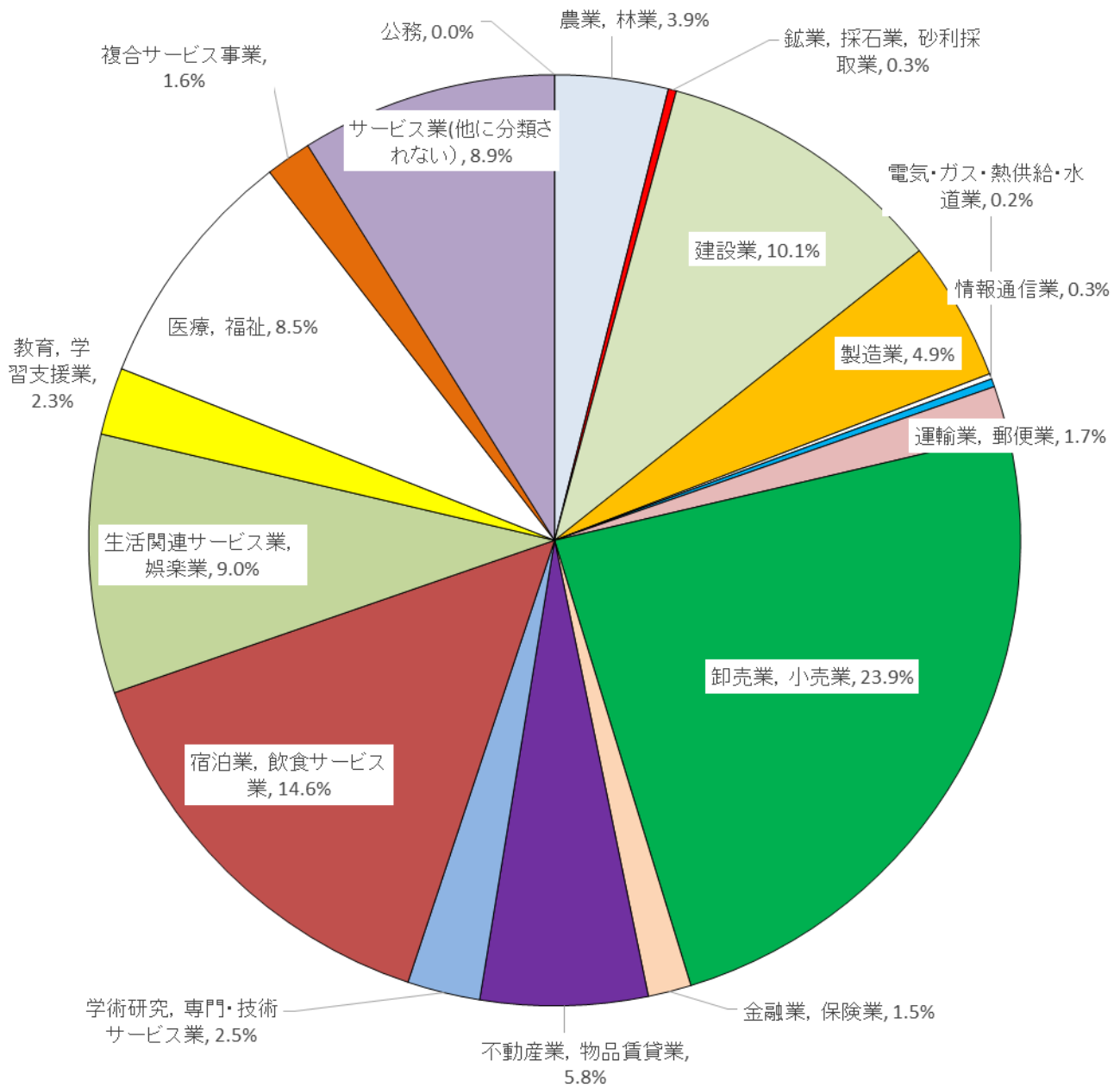
令和2年2月1日現在

計	法人化している				地方公共団体	法人化して いない (個人経営体)
	小計	株式会社	各種団体			
			農協	森林組合		
37	9	7	1	1	1	27

〈資料〉「農林業センサス」

4. 事業所・工業・商業

事業所の産業大分類別割合
(平成 28 年経済センサスー活動調査)



1. 事業所の概要

(1) 産業大分類別事業所数及び従業者数

単位：事業所・人

産業大分類	平成21年		平成24年		平成26年	
	事業所数	従業者数	事業所数	従業者数	事業所数	従業者数
全 産 業	1,283	9,281	-	-	1,242	9,824
A～R 公 務 を 除 く 産 業	1,256	8,925	1,229	7,542	1,216	9,323
A 農 業 ・ 林 業	36	559	33	346	46	395
B 漁 業	-	-	-	-	-	-
C 鉱業・採石業・砂利採取業	1	7	2	8	2	14
D 建 設 業	119	1,152	123	1,191	111	1,169
E 製 造 業	64	645	67	608	64	597
F 電気・ガス・熱供給・水道業	3	29	-	-	4	37
G 情 報 通 信 業	3	17	4	20	2	13
H 運 輸 業 ・ 郵 便 業	29	499	25	374	20	356
I 卸 売 業 ・ 小 売 業	303	1,751	281	1,638	283	1,674
J 金 融 業 ・ 保 険 業	22	170	30	229	18	146
K 不 動 産 業 ・ 物 品 賃 貸 業	61	119	84	154	78	173
L 学術研究・専門・技術サービス業	33	425	27	307	31	396
M 宿 泊 業 ・ 飲 食 サ ー ビ ス 業	194	749	194	732	175	700
N 生 活 関 連 サ ー ビ ス 業 ・ 娯 楽 業	112	345	107	288	101	290
O 教 育 ・ 学 習 支 援 業	62	487	33	108	54	436
P 医 療 ・ 福 祉	95	1,157	88	773	107	1,593
Q 複 合 サ ー ビ ス 事 業	15	344	24	251	17	272
R サ ー ビ ス 業 (他 に 分 類 さ れ な い)	104	470	107	515	103	1,062
S 公 務	27	356	-	-	26	501

産業大分類	平成28年		令和3年	
	事業所数	従業者数	事業所数	従業者数
全 産 業	-	-	1,014	8,213
A～R 公 務 を 除 く 産 業	1,069	7,540	991	7,893
A 農 業 ・ 林 業	42	516	52	479
B 漁 業	-	-	-	-
C 鉱業・採石業・砂利採取業	3	13	4	25
D 建 設 業	108	1,132	98	1,110
E 製 造 業	52	514	49	484
F 電気・ガス・熱供給・水道業	2	7	4	16
G 情 報 通 信 業	3	16	3	20
H 運 輸 業 ・ 郵 便 業	18	238	20	352
I 卸 売 業 ・ 小 売 業	256	1,537	211	1,316
J 金 融 業 ・ 保 険 業	16	138	16	114
K 不 動 産 業 ・ 物 品 賃 貸 業	62	102	46	108
L 学術研究・専門・技術サービス業	27	294	31	341
M 宿 泊 業 ・ 飲 食 サ ー ビ ス 業	156	591	134	536
N 生 活 関 連 サ ー ビ ス 業 ・ 娯 楽 業	96	285	86	228
O 教 育 ・ 学 習 支 援 業	25	90	43	386
P 医 療 ・ 福 祉	91	803	88	1,178
Q 複 合 サ ー ビ ス 事 業	17	260	17	230
R サ ー ビ ス 業 (他 に 分 類 さ れ な い)	95	1,004	89	970
S 公 務	-	-	-	-

〈資料〉「経済センサス」

注) 経済センサス基礎調査 (平成21年及び平成26年7月1日)。

経済センサス活動調査 (平成24年、平成28年6月1日及び令和3年)。

公務の事業所・従事者は調査対象外。

(2) 産業（大分類）、従業者規模別（8区分）事業所数及び従業者数

単位：事業所・人

平成26年7月1日現在

産業大分類	総 数		民 営			
			総 数		1～4人	
	事業所数	従業者数	事業所数	従業者数	事業所数	従業者数
全 産 業	1,242	9,824	1,216	9,323	777	1,575
A 農 業 ・ 林 業	46	395	46	395	14	35
B 漁 業	-	-	-	-	-	-
C 鉱業・採石業・砂利採取業	2	14	2	14	1	3
D 建 設 業	111	1,169	111	1,169	57	149
E 製 造 業	64	597	64	597	31	78
F 電気・ガス・熱供給・水道業	4	37	4	37	1	2
G 情 報 通 信 業	2	13	2	13	1	2
H 運 輸 業 ・ 郵 便 業	20	356	20	356	7	12
I 卸 売 業 ・ 小 売 業	283	1,674	283	1,674	183	441
J 金 融 業 ・ 保 険 業	18	146	18	146	9	19
K 不 動 産 業 ・ 物 品 賃 貸 業	78	173	78	173	71	99
L 学術研究・専門・技術サービス業	31	396	31	396	18	36
M 宿泊業・飲食サービス業	175	700	175	700	131	253
N 生活関連サービス業・娯楽業	101	290	101	290	90	155
O 教 育 ・ 学 習 支 援 業	54	436	54	436	27	45
P 医 療 ・ 福 祉	107	1,593	107	1,593	37	90
Q 複 合 サ ー ビ ス 事 業	17	272	17	272	8	24
R サービス業(他に分類されない)	103	1,062	103	1,062	75	136
S 公 務	26	501	-	-	-	-

産業大分類	民 営							
	5～9人		10～19人		20～29人		30～49人	
	事業所数	従業者数	事業所数	従業者数	事業所数	従業者数	事業所数	従業者数
全 産 業	226	1,464	125	1,701	46	1,132	29	1,085
A 農 業 ・ 林 業	17	110	12	156	2	48	1	46
B 漁 業	-	-	-	-	-	-	-	-
C 鉱業・採石業・砂利採取業	-	-	1	11	-	-	-	-
D 建 設 業	19	124	19	253	10	235	2	77
E 製 造 業	20	128	5	71	3	74	2	70
F 電気・ガス・熱供給・水道業	1	7	2	28	-	-	-	-
G 情 報 通 信 業	-	-	1	11	-	-	-	-
H 運 輸 業 ・ 郵 便 業	1	5	7	104	1	25	2	82
I 卸 売 業 ・ 小 売 業	66	421	23	315	2	54	4	136
J 金 融 業 ・ 保 険 業	3	19	5	72	-	-	1	36
K 不 動 産 業 ・ 物 品 賃 貸 業	6	41	-	-	-	-	1	33
L 学術研究・専門・技術サービス業	6	37	4	64	-	-	2	80
M 宿泊業・飲食サービス業	30	195	7	90	5	125	1	37
N 生活関連サービス業・娯楽業	4	28	4	64	2	43	-	-
O 教 育 ・ 学 習 支 援 業	10	66	11	137	3	72	3	116
P 医 療 ・ 福 祉	27	182	14	194	16	407	7	254
Q 複 合 サ ー ビ ス 事 業	3	19	4	58	-	-	-	-
R サービス業(他に分類されない)	13	82	6	73	2	49	3	118
S 公 務	-	-	-	-	-	-	-	-

(つづき)

産業大分類	民 営						国・地方公共団体	
	50～99人		100人以上		派遣従業者のみ		事業所数	従業者数
	事業所数	従業者数	事業所数	従業者数	事業所数	従業者数		
全 業	15	1,029	6	1,363	8	-	-	-
A 農 業 ・ 林 業	-	-	-	-	-	-	-	-
B 漁 業	-	-	-	-	-	-	-	-
C 鉱業・採石業・砂利採取業	-	-	-	-	-	-	-	-
D 建 設 業	3	216	1	115	-	-	-	-
E 製 造 業	3	176	-	-	-	-	-	-
F 電気・ガス・熱供給・水道業	-	-	-	-	-	-	-	-
G 情 報 通 信 業	-	-	-	-	-	-	-	-
H 運 輸 業 ・ 郵 便 業	2	128	-	-	-	-	-	-
I 卸 売 業 ・ 小 売 業	3	217	1	120	1	-	-	-
J 金 融 業 ・ 保 険 業	-	-	-	-	-	-	-	-
K 不 動 産 業 ・ 物 品 賃 貸 業	-	-	-	-	-	-	-	-
L 学術研究・専門・技術サービス業	-	-	1	179	-	-	-	-
M 宿泊業・飲食サービス業	-	-	-	-	1	-	-	-
N 生活関連サービス業・娯楽業	-	-	-	-	1	-	-	-
O 教 育 ・ 学 習 支 援 業	-	-	-	-	-	-	-	-
P 医 療 ・ 福 祉	2	165	1	301	3	-	-	-
Q 複 合 サ ー ビ ス 事 業	1	65	1	106	-	-	-	-
R サービス業(他に分類されない)	1	62	1	542	2	-	-	-
S 公 務	-	-	-	-	-	-	26	501

〈資料〉「経済センサス 基礎調査」

(3) 産業中分類別事業所数及び従業者数

単位：事業所・人

平成26年7月1日現在

産業中分類		事業所数	従業者数
A～S	全産業	1,242	9,824
A～R	全産業（S公務を除く）	1,216	9,323
A～B	農林漁業	46	395
A	農業，林業	46	395
	01 農業	38	329
	02 林業	8	66
B	漁業	-	-
	03 漁業（水産養殖業を除く）	-	-
	04 水産養殖業	-	-
C～S	非農林漁業	1,196	9,429
C～R	非農林漁業（S公務を除く）	1,170	8,928
C	鉱業，採石業，砂利採取業	2	14
	05 鉱業，採石業，砂利採取業	2	14
D	建設業	111	1,169
	06 総合工事業	51	851
	07 職別工事業（設備工事業を除く）	39	188
	08 設備工事業	21	130
E	製造業	64	597
	09 食料品製造業	12	160
	10 飲料・たばこ・飼料製造業	2	35
	11 繊維工業	3	17
	12 木材・木製品製造業（家具を除く）	8	139
	13 家具・装備品製造業	2	3
	14 パルプ・紙・紙加工品製造業	1	2
	15 印刷・同関連業	5	22
	16 化学工業	-	-
	17 石油製品・石炭製品製造業	1	5
	18 プラスチック製品製造業	-	-
	19 ゴム製品製造業	1	3
	20 なめし革・同製品・毛皮製造業	-	-
	21 窯業・土石製品製造業	12	103
	22 鉄鋼業	1	4
	23 非鉄金属製造業	-	-
	24 金属製品製造業	8	77
	25 はん用機械器具製造業	1	5
	26 生産用機械器具製造業	3	9
	27 業務用機械器具製造業	-	-
	28 電子部品・デバイス・電子回路製造業	-	-
	29 電気機械器具製造業	-	-
	30 情報通信機械器具製造業	-	-
	31 輸送用機械器具製造業	1	2
	32 その他製造業	3	11

(つづき)

産業中分類		事業所数	従業者数
F	電気・ガス・熱供給・水道業	4	37
33	電気業	-	-
34	ガス業	-	-
35	熱供給業	-	-
36	水道業	4	37
G	情報通信業	2	13
37	通信業	-	-
38	放送業	-	-
39	情報サービス業	-	-
40	インターネット附随サービス業	-	-
41	映像・音声・文字情報制作業	2	13
H	運輸業，郵便業	20	356
42	鉄道業	1	5
43	道路旅客運送業	2	82
44	道路貨物運送業	13	199
45	水運業	-	-
46	航空運輸業	-	-
47	倉庫業	1	1
48	運輸に附帯するサービス業	3	69
49	郵便業（信書便事業を含む）	-	-
I	卸売業，小売業	283	1,674
50	各種商品卸売業	-	-
51	繊維・衣服等卸売業	-	-
52	飲食料品卸売業	14	53
53	建築材料，鉱物・金属材料等卸売業	20	123
54	機械器具卸売業	7	36
55	その他の卸売業	9	24
56	各種商品小売業	1	6
57	織物・衣服・身の回り品小売業	25	64
58	飲食料品小売業	62	582
59	機械器具小売業	40	174
60	その他の小売業	102	604
61	無店舗小売業	3	8
J	金融業，保険業	18	146
62	銀行業	2	24
63	協同組織金融業	4	32
64	クレジットカード業等非預金信用機関	1	4
65	金融商品取引業，商品先物取引業	-	-
66	補助的金融業等	-	-
67	保険業（保険媒介代理業等を含む）	11	86

(つづき)

産業中分類		事業所数	従業者数
K	不動産業，物品賃貸業	78	173
	68 不動産取引業	1	2
	69 不動産賃貸業・管理業	67	123
	70 物品賃貸業	10	48
L	学術研究，専門・技術サービス業	31	396
	71 学術・開発研究機関	4	193
	72 専門サービス業	7	18
	73 広告業	-	-
	74 技術サービス業	20	185
M	宿泊業，飲食サービス業	175	700
	75 宿泊業	24	171
	76 飲食店	140	419
	77 持ち帰り・配達飲食サービス業	11	110
N	生活関連サービス業，娯楽業	101	290
	78 洗濯・理容・美容・浴場業	79	150
	79 その他の生活関連サービス業	13	57
	80 娯楽業	9	83
O	教育，学習支援業	54	436
	81 学校教育	20	343
	82 その他の教育，学習支援業	34	93
P	医療，福祉	107	1,593
	83 医療業	45	488
	84 保健衛生	2	54
	85 社会保険・社会福祉・介護事業	60	1,051
Q	複合サービス事業	17	272
	86 郵便局	10	96
	87 協同組合（他に分類されないもの）	7	176
R	サービス業（他に分類されないもの）	103	1,062
	88 廃棄物処理業	7	126
	89 自動車整備業	19	65
	90 機械等修理業（別掲を除く）	6	9
	91 職業紹介・労働者派遣業	1	6
	92 その他の事業サービス業	11	713
	93 政治・経済・文化団体	14	54
	94 宗教	43	81
	95 その他のサービス業	2	8
	S	公務（他に分類されるものを除く）	26
97 国家公務		1	5
98 地方公務		25	496

〈資料〉「経済センサス 基礎調査」

2. 工業の概要

(1) 全道各市事業所数・従業者数・製造品出荷額（従業者4人以上の事業所）

各年6月1日現在

市名	事業所数		従業者数（人）		製造品出荷額等（万円）	
	令和元年	令和2年	令和元年	令和2年	令和元年	令和2年
北海道	5,063	4,982	170,662	168,703	632,762,735	604,899,350
市部	3,539	3,509	129,275	128,075	494,920,026	466,590,299
郡部	1,524	1,473	41,387	40,628	137,842,709	138,299,051
札幌市	888	886	28,120	28,549	57,486,074	58,960,608
江別市	77	78	3,934	3,901	9,550,474	9,684,570
千歳市	93	93	7,846	7,695	25,346,872	24,370,178
恵庭市	82	84	4,610	4,810	15,516,374	16,073,204
北広島市	76	76	3,729	3,652	9,706,648	9,491,977
石狩市	115	121	4,720	4,257	12,421,826	12,513,804
夕張市	16	16	645	618	949,469	1,092,747
岩見沢市	59	59	2,811	2,754	7,976,482	8,317,291
美唄市	40	38	773	754	1,594,349	1,467,913
芦別市	25	22	1,113	1,052	1,763,200	1,751,387
赤平市	23	24	1,122	1,083	2,203,067	2,232,183
三笠市	20	22	467	487	1,137,129	1,131,647
滝川市	22	21	563	526	1,312,008	1,108,694
砂川市	22	20	694	737	2,640,957	2,670,358
歌志内市	2	2	38	37	X	X
深川市	16	16	269	252	X	559,610
小樽市	210	212	7,376	7,401	17,507,346	17,050,924
室蘭市	123	123	7,032	7,058	70,440,970	40,539,788
苫小牧市	193	192	11,806	11,702	130,405,894	132,850,661
登別市	40	36	781	742	2,142,314	2,124,680
伊達市	26	24	754	713	2,117,347	1,952,532
函館市	254	247	7,420	7,231	17,431,070	17,308,148
北斗市	57	57	2,740	2,770	6,880,515	7,295,176
旭川市	320	318	8,750	8,787	21,875,105	22,333,438
士別市	36	33	499	460	1,302,370	1,460,989
名寄市	23	22	478	419	1,761,853	2,319,995
富良野市	22	21	348	351	650,586	704,153
留萌市	16	16	715	745	869,601	848,100
稚内市	67	65	1,622	1,613	4,972,056	5,648,710
北見市	110	107	2,758	2,589	11,225,721	6,612,396
網走市	48	47	1,594	1,532	4,373,085	4,718,260
紋別市	60	58	1,597	1,545	5,158,938	5,796,308
帯広市	125	122	5,140	4,946	16,639,665	16,172,276
釧路市	157	158	4,651	4,581	23,961,932	24,327,936
根室市	76	73	1,760	1,726	5,136,669	5,041,736

〈資料〉「工業統計調査」

(2) 年次別工業統計調査結果 (従業者4人以上の事業所)

単位：万円

各年6月1日現在

産業中分類別	令和元年			2年		
	事業所数	従業者数	製造品出荷額等	事業所数	従業者数	製造品出荷額等
総数	36	499	1,302,370	33	460	1,460,989
09 食料品	6	149	604,007	7	153	771,867
10 飲料・たばこ・飼料製造業	1	21	X	1	20	X
11 繊維工業	3	15	6,660	2	16	X
12 木材・木製品(家具を除く)	6	87	226,449	6	85	209,532
13 家具・装備品	1	5	X	1	5	X
14 パルプ・紙製品・紙加工品	-	-	-	-	-	-
15 印刷・同関連	3	17	10,181	3	16	10,179
16 化学工業製品	-	-	-	-	-	-
17 石油・石炭製品	1	5	X	1	5	X
18 プラスチック製品	-	-	-	-	-	-
19 ゴム製品	-	-	-	-	-	-
20 なめし皮・同製品・毛皮	-	-	-	-	-	-
21 窯業・土石製品	8	96	218,316	5	59	137,878
22 鉄鋼	1	10	X	1	11	X
23 非鉄金属	-	-	-	-	-	-
24 金属製品	2	10	X	2	10	X
25 はん用機械器具	2	72	X	2	69	X
26 生産用機械器具	1	5	X	1	5	X
27 業務用機械器具	-	-	-	-	-	-
28 電子部品・デバイス・電子回路	-	-	-	-	-	-
29 電気機械器具	-	-	-	-	-	-
30 情報通信機械器具	-	-	-	-	-	-
31 輸送用機械器具	-	-	-	-	-	-
32 その他	1	7	X	1	6	X

〈資料〉「工業統計調査」

(3) 従業者別事業所数及び製造品出荷額等 (従業者4人以上の事業所)

単位：人・万円

令和2年6月1日現在

従業者数別	事業所数	従業者数		現金給与総額	原材料使用額等	製造品出荷額等
		総数	うち常用労働者数			
総数	33	460	454	189,237	1,024,811	1,460,989
(1) 4～29人	30	268	262	87,386	361,540	645,012
(2) 30人以上	3	192	192	101,851	663,271	815,977

〈資料〉「工業統計調査」

注) 工業統計調査は令和2年調査で終了した

3. 商業の年次別概況

単位：人・㎡・万円

平成28年6月1日現在

産業分類別	事業所数							
	総数	経営組織別		従業者規模別				
		法人	個人	2人以下	3～4人	5～9人	10～19人	20～29人
総数	226	138	88	91	56	50	20	4
1. 卸売業	35	23	12	12	11	11	1	-
2. 小売業	191	115	76	79	45	39	19	4
(1) 各種商品	…	…	…	…	…	…	…	…
(2) 織物・衣服・身の回り品	23	…	…	…	…	…	…	…
(3) 飲食料品	52	…	…	…	…	…	…	…
(4) 機械器具	31	…	…	…	…	…	…	…
(5) その他	80	…	…	…	…	…	…	…
(6) 無店舗	4	…	…	…	…	…	…	…

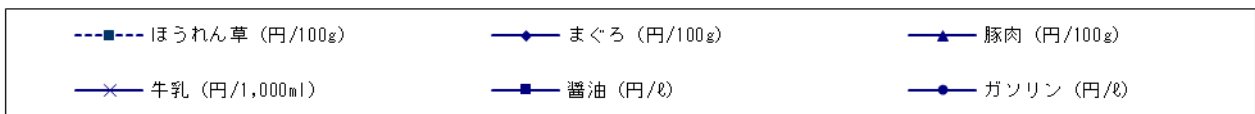
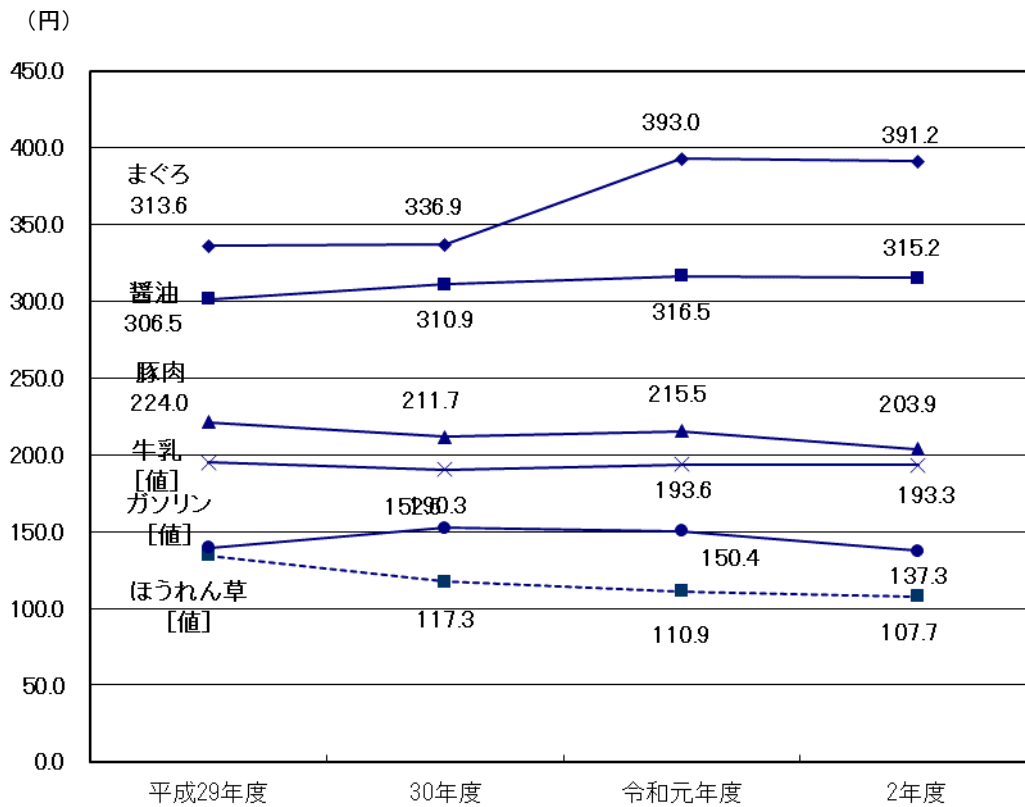
(つづき)

産業分類別	事業所数			従業者数	売場面積	年間商品販売額
	従業者規模別					
	30～49人	50～99人	100人以上			
総数	2	2	1	1,138	41,541	3,108,178
1. 卸売業	-	-	-	167	…	924,584
2. 小売業	2	2	1	1,221	41,541	2,183,594
(1) 各種商品	…	…	…	…	…	…
(2) 織物・衣服・身の回り品	…	…	…	53	3,753	509
(3) 飲食料品	…	…	…	365	6,351	6,411
(4) 機械器具	…	…	…	136	2,081	2,668
(5) その他	…	…	…	536	…	…
(6) 無店舗	…	…	…	20	…	593

〈資料〉「経済センサス活動調査」

5. 経 済

小売価格の推移



1. 士別金融協会会員銀行諸勘定

単位：百万円

各年12月末現在

年次	銀行数	預 金			貸 出 金		
		総 数	流動性	定期性	総 額	割引手形	貸出金
平成30年	3	77,359	39,197	38,162	22,864	129	22,735
令和元年	3	79,320	40,674	38,646	23,043	136	22,907
2	3	85,748	47,704	38,047	24,109	121	23,988
3	3	88,314	49,575	38,739	23,242	102	23,140
4	3	89,087	52,056	37,031	22,984	86	22,898

〈資料〉士別金融協会

2. 手形交換高

単位：百万円

各年12月末現在

年次	手 形 交 換 高			不 渡 手 形				
	枚 数	金 額	交換差額	不渡実数		うち取引停止処分		
				枚 数	金 額	人 員	枚 数	金 額
平成30年	4,558	7,139	4,500	-	-	-	-	-
令和元年	4,564	6,350	4,032	-	-	-	-	-
2	4,238	6,055	3,973	-	-	-	-	-
3	3,966	5,804	4,009	-	-	-	-	-
4	2,841	4,691	3,446	-	-	-	-	-

〈資料〉士別金融協会

注) 令和4年11月2日をもって手形交換業務が終了（電子交換へ変更）した為、以降の係数については把握ができない。

3. 農協貯金及び貸付金

単位：百万円

各年12月末現在

年次	貯 金			貸 付 金			
	総 額	当 座	定 期	総 額	短 期	長 期	受 託
平成30年	37,880	16,250	21,630	9,781	1,526	5,335	2,920
令和元年	38,545	17,610	20,935	9,608	1,373	5,206	3,029
2	39,903	19,769	20,134	9,686	1,104	5,225	3,357
3	39,438	20,392	19,046	9,614	1,095	5,098	3,421
4	39,356	21,538	17,818	9,638	914	4,978	3,746

〈資料〉北ひびき農業協同組合

4. 士別市中小企業融資制度状況

単位：千円

各年度末現在

年 度	運転資金及び店舗改修等資金				特別融資資金			
	融資実行高		年度末融資残高		融資実行高		年度末融資残高	
	件 数	金 額	件 数	金 額	件 数	金 額	件 数	金 額
平成 29 年	-	-	3	2,268	64	385,830	209	713,518
30	-	-	2	1,742	63	368,660	224	793,281
令和 元 年	-	-	2	1,364	53	289,580	227	769,567
2	-	-	2	983	32	134,950	207	620,631
3	-	-	1	421	38	223,840	210	613,822

〈資料〉市商工労働観光課

5. 酒類消費状況

単位：千ℓ

各年度末現在

年 度	総 数	清 酒	合成清酒	焼 酎	みりん	ビール
平成 29 年	4,354	237	8	531	25	1,352
30	4,186	217	7	489	22	1,272
令和 元 年	4,167	210	6	466	29	1,188
2	3,982	189	5	434	29	989
3	3,841	178	5	403	25	997

(つづき)

年 度	果実酒類	ウイスキー類	発泡酒	スピリッツ	リキュール	その他
平成 29 年	106	61	417	109	1,273	235
30	107	67	384	119	1,290	212
令和 元 年	107	74	366	126	1,396	199
2	105	71	357	149	1,446	208
3	94	71	359	178	1,372	161

〈資料〉札幌国税局ホームページ

注) 調査範囲は名寄税務署管内(士別市、名寄市、和寒町、剣淵町、下川町、美深町、音威子府村、中川町)

6. 市内砂利・砕石採取プラント

単位：事業所・千m³

各年度末現在

年 度	平成29年	平成30年	令和元年	令和2年	令和3年
事業所数	3	3	3	3	3
生産量	川砂利	24	-	-	-
	砕石類	81	94	89	150

注) 千m³未満四捨五入

〈資料〉天塩川砂利販売協同組合

7. 主要品目別小売価格の推移

単位：円

各年度平均

品名					29年度	30年度	令和元年度	2年度	3年度	
は	く	さ	い	100 g	26.1	18.4	18.6	23.2	18.0	
き	や	べ	つ	100 g	22.6	20.1	15.0	18.3	14.7	
大			根	100 g	20.5	17.9	15.3	14.9	13.8	
た	ま	ね	ぎ	100 g	21.0	24.7	18.3	16.1	26.7	
き	ゆ	う	り	100 g	57.2	55.6	52.0	48.8	47.1	
ほ	う	れ	ん	草	100 g	134.4	117.3	110.9	107.7	101.9
ば	れ	い	し	よ	100 g	33.6	30.8	29.6	28.6	39.8
ト		マ	ト		100 g	60.5	64.6	61.9	57.9	62.4
バ		ナ	ナ		100 g	25.5	27.2	29.2	33.3	32.2
ま	が	れ	い		100 g	92.2	88.2	79.8	78.6	81.9
さ	ん		ま	100 g	63.6	83.2	72.5	92.1	107.8	
ほ	っ		け	100 g	150.2	146.1	128.3	106.8	114.3	
ま	ぐ		ろ	100 g	336.2	336.9	393.0	391.2	389.8	
い			か	100 g	154.0	146.3	158.9	166.9	140.1	
塩	さ		け	100 g	196.0	194.6	206.1	191.0	199.8	
た	ら		こ	100 g	335.5	318.2	321.0	302.3	284.3	
牛			肉	100 g	491.4	455.9	588.5	484.6	567.5	
豚			肉	100 g	221.4	211.7	215.5	203.9	197.3	
鶏			肉	100 g	110.6	110.6	106.6	108.3	109.3	
ハ			ム	100 g	201.6	217.7	214.4	194.1	200.3	
ソ	ー	セ	ー	ジ	100 g	154.3	159.5	169.0	164.4	163.7
鶏			卵	1 ケース	165.7	161.5	159.7	158.3	191.0	
牛			乳	1,000 ml	195.1	190.3	193.6	193.3	195.3	
味			噌	750 g	214.8	208.7	204.4	204.1	204.4	
醬			油	1 ツル	301.3	310.9	316.5	315.2	311.8	
上		白	糖	1 kg	186.4	190.7	185.8	183.1	194.9	
サ	ラ	ダ	油	1 ツル	281.5	308.3	314.0	356.2	334.3	
マ	ヨ	ネ	ー	ズ	350 g	214.1	181.5	201.7	230.4	234.1
マ	ー	ガ	リ	ン	320 g	190.7	187.4	182.6	185.8	185.6
缶			詰	80 g	154.2	154.7	158.7	163.4	157.4	

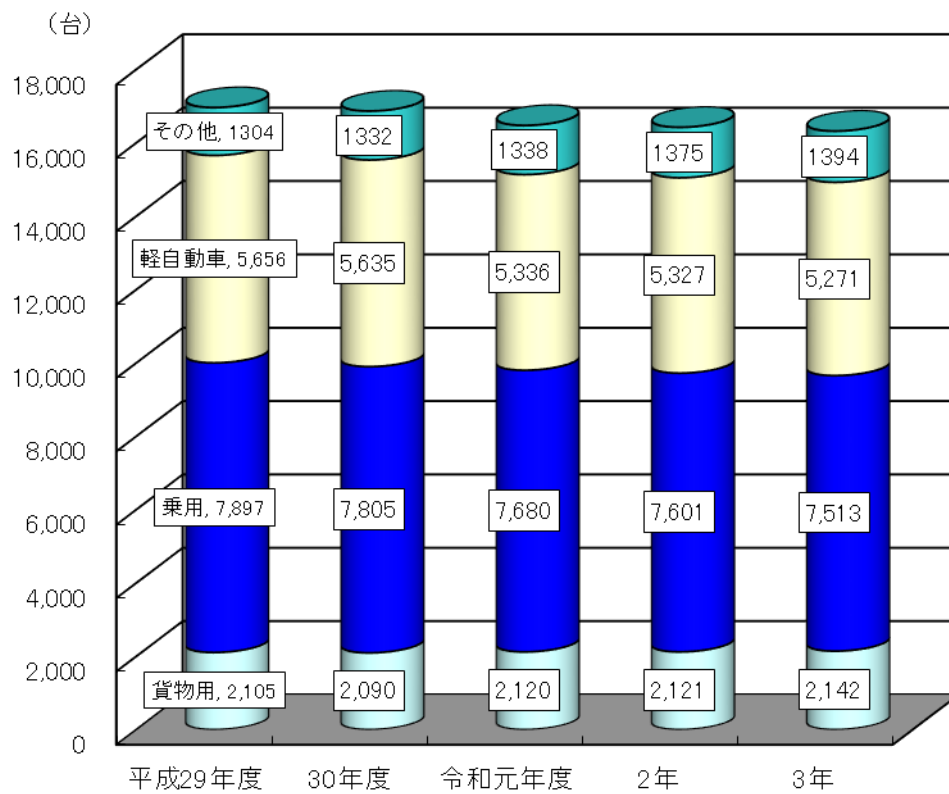
7. 主要品目別小売価格の推移（つづき）

品名	29年度	30年度	令和元年度	2年度	3年度
食パン 6枚	138.9	123.3	122.4	122.4	125.9
即席ラーメン 100g	75.4	68.0	60.2	67.5	72.2
干しうどん 250g	98.8	93.8	96.7	104.9	116.8
豆腐 1丁	126.7	121.0	137.2	112.6	105.3
かまぼこ 120g	202.9	185.2	175.6	201.7	208.0
納豆 150g (50g×3)	92.4	106.7	101.8	100.2	101.2
こんにゃく 1丁	77.7	78.2	82.6	86.8	81.1
米・ほしのゆめ 10kg	4,052.5	3,988.5	4,120.4	3,883.5	4,409.0
米・コシヒカリ 10kg	4,029.6	4,242.3	4,134.4	4,014.0	3,737.5
米・秋田こまち 10kg	4,160.9	4,481.3	4,360.1	-	-
米・ななつぼし 10kg	-	-	-	3,757.4	3,382.2
ティッシュペーパー 5箱 (320枚)	233.7	238.1	264.2	268.3	261.0
トイレットペーパー 12ロール	351.1	319.8	340.0	352.5	333.2
ラップ 1箱	157.5	162.6	162.1	165.0	167.9
歯みがき 1本	175.2	168.7	172.2	169.1	173.0
シャンプー 380mg (詰め替え用袋入り)	407.7	323.7	297.4	309.8	302.6
洗濯用合成洗剤 1.0kg	280.4	270.0	283.6	276.4	288.0
台所用合成洗剤 300ml	125.4	131.6	129.5	132.2	143.7
パンティーストッキング 1足	432.0	443.5	435.3	440.0	440.0
灯油 1㍒	82.8	98.7	98.6	82.3	104.3
灯油 18㍒	1,490.8	1,776.9	1,775.2	1,480.8	1,880.3
プロパンガス 5m ³	6,731.1	6,957.6	6,992.1	7,180.1	7,379.4
プロパンガス 10m ³	10,782.9	11,086.0	11,785.7	11,797.6	11,947.8
ガソリン 1㍒	139.3	152.6	150.4	137.3	162.9
クリーニング・Yシャツ 1枚	125.7	140.9	153.3	167.2	161.3
クリーニング・ズボン 1枚	389.2	409.3	422.1	428.3	425.0

〈資料〉「土別市小売物価調査」

6. 運輸・通信

自動車登録台数の推移



1. 列車旅客輸送状況

単位：千人

各年度末現在

年 度	乗客者総数（千人）	1日平均乗客数（人）
平成 29 年	115	316
30	108	296
令和 元 年	107	293
2	75	205
3	72	197

〈資料〉 J R 土別駅

2. バス乗客輸送状況

単位：千人

各年 12 月末現在

年 次	乗 車 人 員			1 日平均乗車人員（人）	営業日数
	総 数	定期外	定 期		
平成 30 年	221	187	34	607	364
令和 元 年	204	160	44	558	365
2	149	118	31	408	366
3	111	80	31	304	365
4	114	86	28	312	365

〈資料〉 土別軌道株式会社

3. タクシー運輸状況

単位：台・千 km・千人

各年 12 月末現在

年 次	登 録 台 数			総走行距離	乗車人員
	普通タクシー	大型（福祉）	ジャンボタクシー		
平成 30 年	18	2	3	852	203
令和 元 年	18	2	3	869	199
2	16	1	4	686	147
3	16	1	4	655	136
4	16	1	4	666	138

〈資料〉 株式会社土別ハイヤー

4. 自動車登録台数

単位：台

各年度末現在

年 度	総 数	貨 物 車			乗 合 用		乗 用		特種用途	小型二輪	軽自動車
		普通車	小型車	被けん引車	普通車	小型車	普通車	小型車			
平成 29 年	16,962	984	1,066	55	27	42	3,570	4,327	916	319	5,656
30	16,866	978	1,058	58	26	41	3,621	4,184	941	324	5,635
令和 元 年	16,474	1,002	1,063	55	27	37	3,679	4,001	942	332	5,336
2	16,424	1,012	1,052	57	26	39	3,732	3,869	955	355	5,327
3	16,320	1,025	1,055	62	23	40	3,796	3,717	971	360	5,271

〈資料〉北海道運輸局ホームページ

注)「軽自動車」について、令和元年度から北海道運輸局では登録車のみ公表となったため、市税務課が集計する数値（各年度4月1日現在）に変更。

5. 郵便施設数

単位：カ所・個

各年度末現在

年 度	日本郵便株式会社			郵便切手 収入印紙 売捌所	ポ ス ト	私 書 箱
	総数	郵便局	簡易郵便局			
平成 29 年	12	8	4	41	63	9
30	12	8	4	42	62	9
令和 元 年	12	8	4	40	62	9
2	12	8	4	32	60	9
3	12	8	4	29	61	8

〈資料〉日本郵便株式会社士別郵便局

6. テレビ契約状況

単位：件

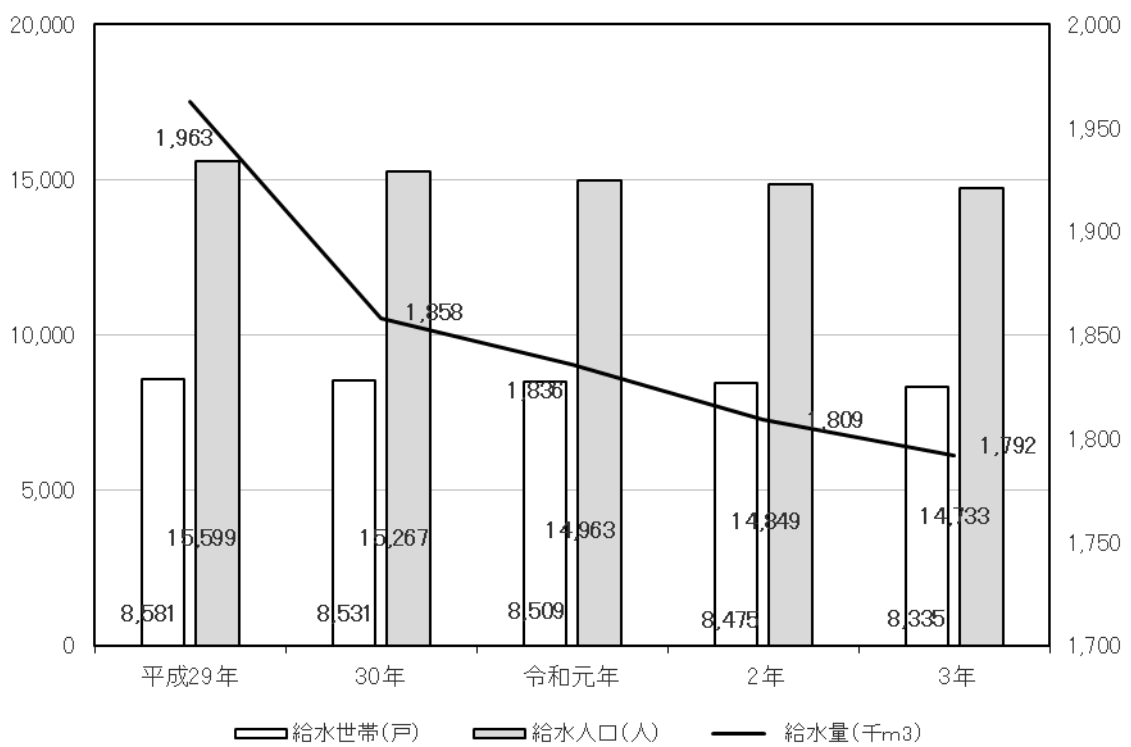
各年度末現在

年 度	放送受信契約数	うち衛星契約数
29	6,961	3,210
30	7,006	3,298
令和 元 年	6,964	3,277
2	6,877	3,256
3	6,741	3,232

〈資料〉NHKホームページ

7. 建設・水道

上水道の給水状況



1. 都市計画の概況

(1) 都市計画区域面積

単位：ha

令和3年度末現在

都市計画区域	都市計画用途地域			
	総数	住宅地	商業地	工業地
1,883.0	700.5	470.5	39.0	191.0

〈資料〉市都市整備課・都市マネジメント課

(2) 用途地域面積

単位：ha

令和3年度末現在

総数	住宅地						
	総数	住居専用地域			住居地域		
		第1種 低層	第1種 中高層	第2種 中高層	第1種	第2種	準住居
700.5	470.5	72.0	184.0	66.0	142.0	2.5	4.0

(つづき)

商業地			工業地			
総数	近隣商業 地域	商業地域	総数	準工業地域	工業地域	工業専用 地域
39.0	12.0	27.0	191.0	92.0	68.0	31.0

〈資料〉市都市整備課・都市マネジメント課

2. 公園の概況

単位：ha

各年度末現在

年度	総数		総合公園		運動公園		街区公園		霊園		その他	
	数	面積	数	面積	数	面積	数	面積	数	面積	数	面積
平成 29 年	28	129.20	1	20.60	1	48.34	21	5.98	1	11.91	4	42.37
30	28	129.20	1	20.60	1	48.34	21	5.98	1	11.91	4	42.37
令和 元年	28	129.20	1	20.60	1	48.34	21	5.98	1	11.91	4	42.37
2	28	129.20	1	20.60	1	48.34	21	5.98	1	11.91	4	42.37
3	28	129.20	1	20.60	1	48.34	21	5.98	1	11.91	4	42.37

〈資料〉市都市整備課・都市マネジメント課

3. 市営住宅の概況

(1) 市営住宅の建設状況

単位：戸

各年度末現在

年 度	第1種	第2種	新 法	その他	計	用途廃止	管理戸数
平成 29 年	-	-	16	-	16	14	1,086
30	-	-	-	-	-	8	1,078
令和 元 年	-	-	-	-	-	-	1,078
2	-	-	-	-	-	-	1,078
3	-	-	-	-	-	-	1,078
建設戸数	607	791	398	19	1,815		
用途廃止	386	346	-	5	737		
管理戸数	221	445	398	14	1,078		

〈資料〉市都市整備課・都市マネジメント課

(2) 市営住宅団地別管理戸数

単位：戸

令和3年度末現在

団 地 名	第 1 種	第 2 種	新 法	その他	総 数
東 山 団 地	49	125	42	-	216
北 部 団 地	-	-	172	-	172
桜 丘 団 地	22	22	44	10	98
寿 団 地	20	32	-	-	52
あ け ぼ の 団 地	-	8	-	-	8
つ く も 団 地	-	10	32	-	42
西 団 地	-	-	36	-	36
西 栄 団 地	12	12	-	4	28
北 星 団 地	-	40	-	-	40
栄 団 地	-	-	-	-	-
水 郷 団 地	24	4	-	-	28
東 雲 団 地	6	20	-	-	26
弥 生 団 地	12	24	-	-	36
北 川 団 地	12	12	-	-	24
南 西 団 地	2	26	-	-	28
上 士 別 団 地	-	4	10	-	14
多 寄 団 地	2	2	26	-	30
温 根 別 団 地	-	4	-	-	4
小 計	161	345	362	14	882
一 二 三 団 地	6	20	-	-	26
曙 団 地	12	28	4	-	44
曙 第 3 団 地	-	-	8	-	8
中 央 団 地	-	-	24	-	24
三 望 台 団 地	12	28	-	-	40
南 団 地	-	4	-	-	4
東 団 地	-	-	-	-	-
西 団 地	2	-	-	-	2
つ つ じ 団 地	10	-	-	-	10
も み じ 団 地	12	20	-	-	32
北 団 地	6	-	-	-	6
小 計	60	100	36	-	196
合 計	221	445	398	14	1,078

〈資料〉市都市整備課・都市マネジメント課

4. 建築確認申請状況

各年度末現在

年 度	申請件数	延べ面積 (㎡)
平成 29 年	27	8,936
30	20	4,077
令和 元 年	26	16,159
2	19	2,746
3	21	2,734

〈資料〉市都市整備課・都市マネジメント課

5. 道路の推移

単位：km

各年度末現在

年 度	総 数				国 道			
	道 路 実延長	うち舗装道路		除雪延長	道 路 実延長	うち舗装道路		除雪延長
		舗装延長	舗装率 (%)			舗装延長	舗装率 (%)	
平成 29 年	1,051.6	600.5	57.1	760.8	33.6	33.6	100.0	33.6
30	1,052.2	602.4	57.3	746.2	33.6	33.6	100.0	33.6
令和 元 年	1,052.7	605.5	57.5	742.6	33.6	33.6	100.0	33.6
2	1,052.7	609.8	57.9	737.8	33.6	33.6	100.0	33.6
3	1,052.7	609.8	57.9	737.8	33.6	33.6	100.0	33.6

(つづき)

年 度	道 道				市 道			
	道 路 実延長	うち舗装道路		除雪延長	道 路 実延長	うち舗装道路		除雪延長
		舗装延長	舗装率 (%)			舗装延長	舗装率 (%)	
29	183.0	174.1	95.1	163.5	835.0	392.8	47.0	563.7
30	183.0	174.1	95.1	146.9	835.6	394.7	47.2	565.7
令和 元 年	183.0	174.1	95.1	146.9	836.1	397.8	47.6	562.1
2	183.0	174.1	95.1	146.9	836.1	402.1	48.1	557.3
3	183.0	174.1	95.1	146.9	836.1	405.0	48.4	557.6

〈資料〉北海道開発局旭川開発建設部士別道路事務所、上川総合振興局旭川建設管理部士別出張所、市都市整備課・都市マネジメント課

6. 橋梁の推移

単位：橋・m

各年度末現在

年 度	総 数				国 道			
	橋 梁 数			橋梁延長	橋 梁 数			橋梁延長
	総 数	永久橋	木 橋		総 数	永久橋	木 橋	
平成 29 年	469	469	0	11,542	17	17	0	1,060
30	471	471	0	11,558	17	17	0	1,060
令和 元 年	471	471	0	11,558	17	17	0	1,060
2	471	471	0	11,559	17	17	0	1,060
3	471	471	0	11,559	17	17	0	1,060

(つづき)

年 度	道 道				市 道			
	橋 梁 数			橋梁延長	橋 梁 数			橋梁延長
	総 数	永久橋	木 橋		総 数	永久橋	木 橋	
平成 29 年	92	92	0	4,603	360	360	0	5,879
30	94	94	0	4,616	360	360	0	5,882
令和 元 年	94	94	0	4,616	360	360	0	5,882
2	94	94	0	4,616	360	360	0	5,883
3	94	94	0	4,616	360	360	0	5,883

〈資料〉北海道開発局旭川開発建設部土別道路事務所、上川総合振興局旭川建設管理部土別出張所、市都市整備課・都市マネジメント課

7. 上水道の給水状況

各年度末現在

年 度	給水世帯 (戸)	給水人口 (人)	給水量 (千m ³)		
			総 数	家 事 用	家事用以外
平成 29 年	8,581	15,599	1,963	1,335	568
30	8,531	15,267	1,858	1,243	569
令和 元 年	8,509	14,963	1,836	1,228	560
2	8,475	14,849	1,809	1,241	530
3	8,335	14,733	1,792	1,218	538

(つづき)

年 度	給水量 (千m ³)		年間配水量 (千m ³)	配水管延長 (m)	普 及 率 (%)
	浴 場 用	そ の 他			
平成 29 年	60	-	2,318	329,469	82.2
30	46	-	2,276	330,868	82.3
令和 元 年	48	-	2,314	332,619	82.4
2	38	-	2,293	333,025	83.6
3	35	-	2,192	333,436	85.2

〈資料〉市都市整備課・都市マネジメント課

8. 公共下水道の普及状況

〔士別〕

各年度末現在

年 度	処理計画面積 (ha)	処理面積 (ha)	下水道普及率 (%)	処理区域内		水洗化済み		管渠延長 (m)
				世帯数 (戸)	人口 (人)	世帯数 (戸)	水洗化率 (%)	
平成 29 年	670	612	80.9	7,262	14,519	7,217	99.5	177,076
30	670	612	80.8	7,178	14,197	7,134	99.5	177,675
令和 元 年	670	612	81.0	7,146	13,921	7,106	99.5	178,310
2	670	612	81.4	7,123	13,700	7,084	99.6	178,527
3	670	612	81.4	7,002	13,353	6,965	99.6	178,600

〔朝日〕

年 度	処理計画面積 (ha)	処理面積 (ha)	下水道普及率 (%)	処理区域内		水洗化済み		管渠延長 (m)
				世帯数 (戸)	人口 (人)	世帯数 (戸)	水洗化率 (%)	
平成 29 年	95	95	85.4	608	1,067	538	88.2	15,765
30	95	95	84.1	592	1,026	537	88.2	15,765
令和 元 年	95	95	84.4	576	999	533	87.6	15,765
2	95	95	83.5	569	950	511	88.1	15,765
3	95	95	84.2	559	930	509	87.5	15,765

〔資料〕市都市整備課・都市マネジメント課

注) 下水道普及率 (%) = 処理区域内人口 / 市・町全人口 (住民基本台帳)

水洗化率 (%) = 水洗化済み人口 / 処理区域内人口

9. 農業集落排水の普及状況

各年度末現在

地区名	供用開始	水洗トイレ等の排水設備完了戸数・人口の推移						処理区域内戸数・人口	水洗化率 (%)
		年度	29年	30年	令和元年	2年	3年		
上 士 別	S 56.12.1	戸数 (戸)	116	121	118	112	111	113	97.4
		人口 (人)	239	251	247	239	225		
多 寄	H 8.4.1	戸数 (戸)	144	141	135	131	135	138	98.5
		人口 (人)	294	282	269	248	257		
中士別第 1	H 9.4.1	戸数 (戸)	35	35	31	30	31	35	91.3
		人口 (人)	83	85	75	73	73		
中士別第 2	H 9.4.1	戸数 (戸)	15	14	14	13	13	13	100.0
		人口 (人)	33	30	30	28	24		
計		戸数 (戸)	310	311	298	286	290	299	97.1
		人口 (人)	649	648	621	588	579		

〔資料〕市都市整備課・都市マネジメント課

注) 水洗化率 = 排水設備完了人口 / 処理区域内人口

10. 個別排水処理施設の普及状況

各年度末現在

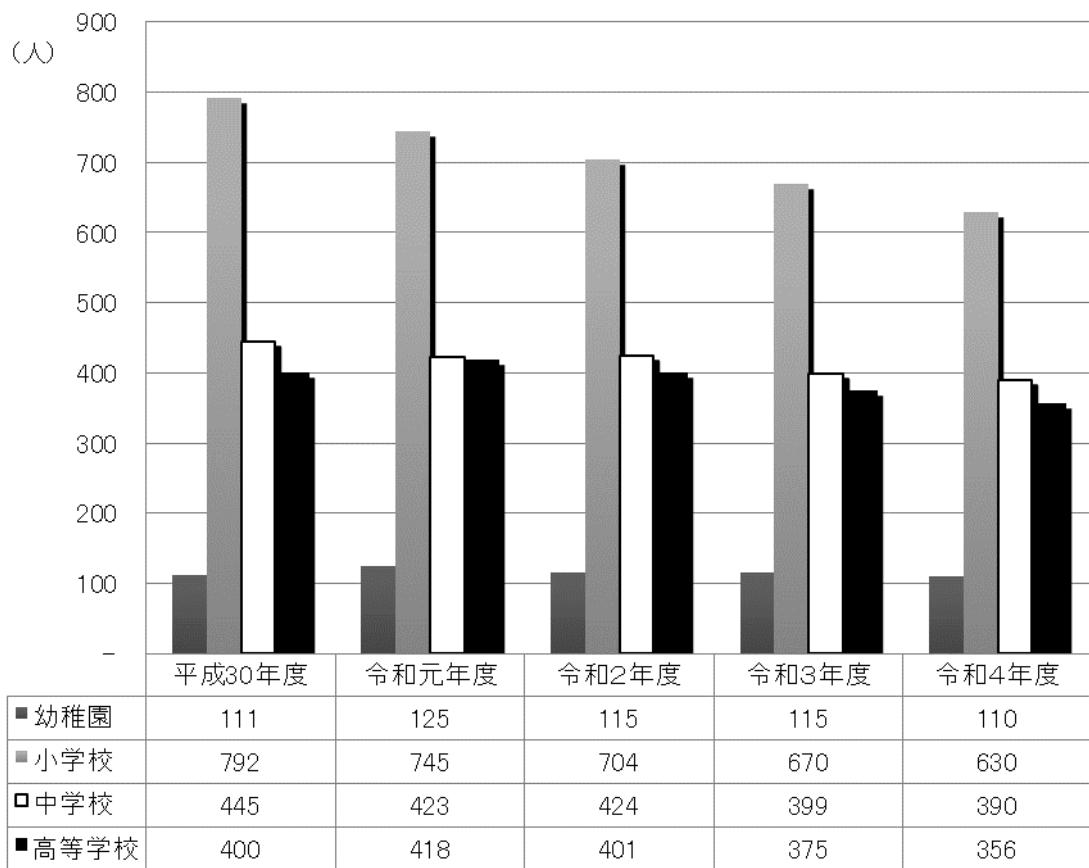
年 度	個別対象世帯及び人口		施 設 設 置 状 況				水洗化率 (%)
	世帯数 (戸)	人口 (人)	設置世帯数 (当該年度戸数)	設置人口 (当該年度人口)	設置累計 (戸)	水洗化済み人口 (人)	
平成 29 年	1,238	2,947	5	18	811	2,017	68.4
30	1,245	2,892	3	10	814	1,985	68.6
令和 元 年	1,229	2,809	12	49	826	1,943	69.2
2	1,198	2,705	8	23	834	1,890	69.9
3	1,175	2,621	7	28	841	1,789	68.3

〈資料〉市都市整備課・都市マネジメント課

注) 水洗化率=水洗化済み人口/個別対象人口

8. 教 育

園児・児童・生徒数の推移



1. 学校総覧

(1) 総覧

令和4年5月1日現在

区分	幼稚園	小学校	中学校	高等学校
学校数	3	6	4	2
教員数	16	95	61	47
在学(園)者数	110	630	390	356

〈資料〉「学校基本調査」

(2) 幼稚園

令和4年5月1日現在

幼稚園名	組数	在園者数			本務教員数	本務職員数
		総数	男	女		
総数	10	110	45	65	16	8
瑞祥	3	14	6	8	4	1
士別	3	44	21	23	5	1
カトリック士別	4	52	18	34	7	6

〈資料〉「学校基本調査」

(3) 小学校

令和4年5月1日現在

学校名	学級数	児童数										本務教員数	本務職員数
		総数			1年	2年	3年	4年	5年	6年			
		総数	男	女									
総数	54	630	323	307	100	94	108	92	121	115	95	22	
士別	16	258	130	128	40	33	47	38	48	52	31	13	
士別南	18	284	146	138	47	47	46	40	56	48	30	2	
上士別	8	27	13	14	3	5	6	4	4	5	8	1	
多寄	6	22	10	12	5	4	3	2	5	3	10	2	
温根別	3	11	7	4	3	2	2	2	1	1	7	2	
糸魚	3	28	17	11	2	3	4	6	7	6	9	2	

〈資料〉「学校基本調査」

(4) 中学校

令和4年5月1日現在

学校名	学級数	生徒数							本務教員数	本務職員数
		総数			1年	2年	3年			
		総数	男	女						
総数	26	390	215	175	131	119	140	61	11	
士別	8	193	114	79	64	58	71	17	4	
士別南	11	167	92	75	56	53	58	22	3	
上士別	3	15	4	11	4	5	6	10	2	
朝日	4	15	5	10	7	3	5	12	2	

〈資料〉「学校基本調査」

(5) 高等学校

令和4年5月1日現在

学校名	区分	学級数	生徒数							本務 教員数	本務 職員数
			総数			1年	2年	3年	4年		
			総数	男	女						
総数											
士別翔雲	道立	12	331	188	143	109	109	113	-	36	5
士別東	市立	3	25	15	10	7	8	10		11	2

〈資料〉「学校基本調査」

2. 幼稚園の概況

各年5月1日現在

年次	園数	組数	園児数							
			総数			3歳		4歳		
			総数	男	女	男	女	男	女	
平成30年	3	9	111	51	60	13	19	22	20	
令和元年	3	9	125	64	61	24	20	17	21	
2	3	9	115	56	59	16	20	23	19	
3	3	9	115	55	60	16	19	16	22	
4	3	10	110	45	65	14	18	11	26	

(つづき)

園児数		修了者数			教員数			職員数		
5歳		総数	男	女	総数	男	女	総数	男	女
男	女									
16	21	47	22	25	17	3	14	4	2	2
23	20	38	16	22	17	3	14	4	2	2
17	20	43	23	20	18	4	14	8	2	6
23	19	36	16	20	18	3	15	8	2	6
20	21	41	23	18	16	4	12	8	2	6

〈資料〉「学校基本調査」

3. 小学校の概況

各年5月1日現在

年次	学校数	学級数	児童数										
			総数			1年		2年		3年		4年	
			総数	男	女	男	女	男	女	男	女	男	女
平成30年	7	63	792	428	364	61	59	64	60	74	57	68	59
令和元年	6	60	745	398	347	53	45	62	60	64	56	76	56
2	6	57	704	363	341	61	52	47	50	60	64	63	55
3	6	59	670	346	324	41	52	58	54	51	43	61	64
4	6	54	630	323	307	55	45	44	50	56	52	49	43

(つづき)

児童数				教員数				職員数			教員1人 当たり児童数	
5年		6年		総数	本務		兼務		総数	男		女
男	女	男	女		男	女	男	女				
81	72	80	57	109	56	53	-	1	17	12	5	7.3
63	58	80	72	100	54	46	-	1	14	11	3	7.5
72	59	60	61	99	49	50	-	-	15	11	4	7.1
60	54	75	57	99	49	50	2	1	20	12	8	6.8
61	60	58	57	95	49	46	2	1	22	10	12	6.6

〈資料〉「学校基本調査」

4. 中学校の概況

各年5月1日現在

年次	学校数	学級数	生徒数							
			総数			1年		2年		
			総数	男	女	男	女	男	女	男
平成30年	5	29	445	225	220	82	65	72	73	
令和元年	5	32	423	234	189	79	55	81	63	
2	4	28	424	237	187	77	69	80	55	
3	4	27	399	220	179	63	57	78	67	
4	4	26	390	215	175	75	56	63	56	

(つづき)

3年		総数	教員数				職員数			教員1人 当たり生徒数
男			本務		兼務		総数	男	女	
男	女		男	女	男	女				
71	82	75	45	25	2	3	13	10	3	6.4
74	71	82	55	23	2	2	13	10	3	5.4
80	63	67	46	21	2	2	10	9	1	6.3
79	55	63	42	21	2	2	10	9	1	6.3
77	63	66	40	21	3	2	11	10	1	6.3

〈資料〉「学校基本調査」

5. 高等学校の概況

各年5月1日現在

年次	学校数	学級数	生徒数								
			総数			1年		2年		3年	
			総数	男	女	男	女	男	女	男	女
平成30年	2	15	407	191	216	68	76	66	73	57	67
令和元年	2	15	418	206	212	73	63	68	77	65	72
2	2	15	401	212	189	75	54	72	61	65	74
3	2	15	375	203	172	60	58	72	53	71	61
4	2	15	356	203	143	72	44	59	58	72	51

(つづき)

総数	教員数				職員数			教員1人 当たり 生徒数
	本務		うち兼務		総数	男	女	
	男	女	男	女				
47	36	11	2	1	8	3	5	8.7
45	35	10	2	1	7	4	3	9.3
45	35	10	2	1	7	4	3	8.9
44	33	11	2	1	7	4	3	8.5
47	36	11	3	1	7	4	3	7.5

〈資料〉「学校基本調査」

6. 中学校の卒業後の状況

各年5月1日現在

年次	総数			進学者			就職者		
	総数	男	女	総数	男	女	総数	男	女
平成30年	176	85	91	176	85	91	-	-	-
令和元年	153	71	82	150	70	80	-	-	-
2	144	73	71	141	72	69	-	-	-
3	143	80	63	142	80	62	-	-	-
4	133	79	54	132	78	54	-	-	-

(つづき)

その他			進学率		就職率	
総数	男	女	(%)		(%)	
-	-	-	100.0		-	
3	1	2	98.0		-	
3	1	2	98.0		-	
1	-	1	99.3		-	
1	1	-	99.2		-	

〈資料〉「学校基本調査」

7. 高等学校の卒業後の状況

各年5月1日現在

年次	総数			大学等進学者			専修学校等進学者		
	総数	男	女	総数	男	女	総数	男	女
平成30年	134	69	65	35	18	17	46	27	19
令和元年	123	56	67	38	13	25	28	13	15
2	136	65	71	56	21	35	33	17	16
3	142	69	73	47	25	22	51	20	31
4	132	71	61	62	35	27	37	17	20

(つづき)

就職者			その他			大学等進学率 (%)	就職率 (%)
総数	男	女	総数	男	女		
49	23	26	4	1	3	26.1	36.6
52	26	26	5	4	1	30.9	42.3
43	24	19	4	3	1	41.2	31.6
38	20	18	6	4	2	33.1	26.8
30	18	12	3	1	2	47.0	22.7

〈資料〉「学校基本調査」

8. 市立図書館概況

(1) 利用状況

単位：人・冊・%

各年度末現在

年 度	登録者数	利 用 者 数							
		総 数	一 般	小学生	中学生	高大生	幼児	団体	映像資料館内視聴
平成 29 年	11,751	24,347	17,316	2,569	327	206	432	1,556	1,941
30	12,004	22,269	16,308	2,054	418	156	439	1,502	1,392
令和 元年	12,288	20,701	15,830	1,751	280	121	363	1,318	1,038
2	12,483	17,094	13,543	1,270	214	93	400	1,246	328
3	12,685	16,339	12,878	1,049	238	106	421	1,234	413

(つづき)

年 度	貸 出 冊 数								人口1人 当たり 貸出冊数	蔵書 回転率	自治体内 登録率
	総 数	一 般	小学生	中学生	高大生	幼児	団体	映像資料館内視聴			
平成 29 年	108,357	64,187	11,931	929	630	2,634	26,105	1,941	5.23	0.52	54.22
30	103,157	61,688	8,984	1,270	489	2,330	27,004	1,392	5.08	0.52	56.3
令和 元年	99,447	62,903	8,244	1,100	382	2,065	23,713	1,040	5	0.5	58.86
2	90,169	56,860	6,302	930	252	2,604	22,893	328	5.27	0.45	61.16
3	86,660	54,068	5,245	793	317	3,538	22,285	414	4.59	0.43	63.51

〈資料〉市図書館

(2) 図書分類別蔵書冊数

単位：冊

各年度末現在

年 度	総 数	総 記	哲 学	歴 史	社会科学	自然科学	工学・技術	産 業
平成 29 年	208,400	6,064	4,397	9,669	14,068	6,706	8,619	4,334
30	196,490	5,800	4,066	8,524	12,363	6,061	7,959	3,874
令和 元年	198,328	5,282	3,884	8,436	11,769	5,852	7,856	3,685
2	198,910	5,292	3,923	8,481	11,609	5,592	7,687	3,673
3	200,155	5,331	3,936	8,349	11,757	5,569	7,515	3,696

(つづき)

年 度	芸 術	語 学	文 学	児童図書	郷土資料	雑 誌	紙芝居	視聴覚資料
平成 29 年	13,144	1,988	68,246	53,757	4,391	7,209	1,987	3,821
30	12,004	1,864	66,770	51,326	4,432	5,709	2,007	3,731
令和 元年	12,007	1,187	67,901	52,787	5,956	5,750	2,007	3,362
2	12,326	1,828	68,432	52,888	6,049	5,757	1,968	3,405
3	12,436	1,858	69,292	53,226	6,073	5,740	1,985	3,392

〈資料〉市図書館

注) 朝日分館含む。

(3) 図書分類別貸出数

単位：冊

各年度末現在

年 度	総 数	総 記	哲 学	歴 史	社会科学	自然科学	工学・技術	産 業
平成 29 年	108,357	459	1,119	1,975	2,606	2,827	6,466	1,295
30	103,157	464	1,098	1,937	2,366	2,328	5,326	1,106
令和 元年	99,447	475	1,255	1,914	2,657	2,296	4,619	1,149
2	90,169	485	1,033	1,323	2,170	4,067	924	2,649
3	86,660	581	1,108	1,341	2,240	1,905	3,879	1,057

(つづき)

年 度	芸 術	語 学	文 学	児童図書	郷土資料	雑 誌	紙芝居	視聴覚 資料
平成 29 年	3,623	366	27,438	45,464	69	9,050	1,352	4,248
30	3,622	382	28,002	43,292	70	8,373	1,296	3,495
令和 元年	3,472	303	27,920	41,339	86	7,903	1,287	2,766
2	2,649	329	26,819	38,334	78	7,423	874	1,883
3	2,608	267	24,837	37,830	84	6,439	811	1,670

〈資料〉市図書館

注) 朝日分館含む。

9. 市民文化センター利用状況

単位：件・人

各年度末現在

年 度		総 数	研修室	ギャラリー	展 示 ホール	会議室 1	視聴覚室	音楽室
平成29年	件数	4,363	320	10	118	288	249	449
	人数	81,004	13,443	1,120	5,772	6,678	3,786	4,396
30年	件数	4,253	295	11	92	287	262	399
	人数	81,306	12,938	1,060	4,684	6,181	3,933	4,182
令和元年	件数	4,148	246	27	99	298	259	407
	人数	74,080	10,518	952	3,132	6,522	4,148	3,564
2年	件数	2,086	235	-	66	193	133	316
	人数	27,524	6,254	-	477	2,617	1,201	1,943
3年	件数	2,114	221	-	65	147	167	284
	人数	28,811	6,246	-	724	1,657	1,664	1,764

(つづき)

年 度		会議室 2	幼児室	料理室	リハー サル室	会議室 3	和 室 1	和 室 2	和 室 3
平成29年	件数	352	60	146	599	226	229	228	210
	人数	3,429	398	1,455	5,523	2,076	2,622	2,619	1,538
30年	件数	369	79	121	616	214	214	198	241
	人数	3,897	624	1,312	5,819	2,400	2,506	2,350	1,535
令和元年	件数	401	52	118	534	229	214	206	220
	人数	3,474	390	1,134	5,085	2,899	2,299	2,258	1,460
2年	件数	133	15	17	282	76	52	52	67
	人数	783	125	156	1,787	503	354	354	250
3年	件数	113	2	41	240	56	119	109	65
	人数	631	8	377	1,373	329	666	647	271

(つづき)

年 度		小ホール	大ホール	ホワイエ	楽 屋 1	楽 屋 2	楽 屋 3	楽 屋 4	工芸室
平成29年	件数	112	160	22	88	119	83	102	193
	人数	7,390	12,228	2,189	385	1,234	805	1,027	891
30年	件数	124	141	10	89	120	81	87	203
	人数	7,983	13,981	799	402	1,494	1,000	1,040	1,186
令和元年	件数	88	134	20	96	151	85	87	177
	人数	6,243	12,313	1,593	1,107	1,867	1,044	1,057	1,021
2年	件数	87	63	16	18	31	13	84	137
	人数	3,073	3,171	2,682	70	206	87	649	782
3年	件数	92	87	6	51	62	42	40	105
	人数	2,515	7,972	38	101	590	309	296	633

〈資料〉市民文化センター

10. 生涯学習情報センター利用状況

単位:件・人

各年度末現在

年 度		総 数	市民 ギャラリー	視聴覚室	控室	音楽 スタジオ	録音室	工 房 1	工 房 2	工 房 3
平成29年	件数	2,011	47	218	37	402	106	79	153	1
	人数	44,126	12,258	4,182	411	3,117	740	937	2,326	4
平成30年	件数	2,079	44	202	23	397	99	129	144	-
	人数	53,520	9,316	4,431	257	2,911	680	2,128	2,400	-
令和元年	件数	2,001	36	213	17	373	101	266	132	-
	人数	35,665	6,999	3,364	224	2,805	431	2,053	1,716	-
令和2年	件数	1,642	15	215	62	250	92	112	78	-
	人数	19,997	4,156	2,113	207	1,256	301	467	524	-
令和3年	件数	1,453	18	197	68	190	66	128	74	-
	人数	15,550	3,433	1,935	252	1,006	244	538	564	-

(つづき)

年 度		研修室	ボラン ティア 活動室	情報 処理室	サークル 活動室	多目的 スペース	託児室	つどいの 広場	内いぶき ギャラリー	ウィズ
平成29年	件数	172	190	2	91	14	-	293	18	206
	人数	1,615	1,156	15	455	8,951	-	6,056	10,524	1,903
平成30年	件数	197	220	11	92	12	7	274	21	207
	人数	1,566	1,235	97	480	8,258	110	5,590	11,906	2,155
令和元年	件数	153	93	-	120	12	1	290	21	194
	人数	1,398	727	-	595	8,477	17	5,189	11,363	1,670
令和2年	件数	86	175	-	53	12	-	272	21	220
	人数	512	421	-	251	5,735	-	2,585	8,738	1,469
令和3年	件数	102	97	-	61	12	-	232	19	208
	人数	583	331	-	303	3,144	-	1,846	5,135	1,371

〈資料〉市生涯学習情報センター

11. あさひサンライズホール利用状況

単位：件・人

各年度末現在

年度		総数	こだまホール	テシウシの間	研修室A	研修室B
平成 29 年	件数	1,284	256	234	78	91
	人数	27,740	8,261	7,617	1,572	2,058
30 年	件数	1,209	229	250	75	91
	人数	25,012	7,323	6,554	1,495	1,632
令和 元年	件数	1,092	217	232	69	77
	人数	22,805	6,374	6,713	1,163	1,306
2 年	件数	775	135	147	82	58
	人数	11,442	2,859	3,097	324	641
3 年	件数	770	191	168	78	74
	人数	11,734	4,459	3,232	466	944

(つづき)

年度		和室	調理実習室	会議室	文化サークル室	美術工芸室	視聴覚室
平成 29 年	件数	67	85	74	132	63	204
	人数	1,163	1,096	888	1,306	1,107	2,672
30 年	件数	73	78	70	116	57	170
	人数	1,237	1,095	911	1,163	853	2,749
令和 元年	件数	77	93	69	100	25	133
	人数	1,440	1,172	786	973	268	2,610
2 年	件数	77	22	46	92	31	65
	人数	1,028	411	443	838	185	1,616
3 年	件数	51	40	26	58	42	42
	人数	649	433	371	447	173	560

〈資料〉市あさひサンライズホール

12. 公民館の概要

令和3年度末現在

中央公民館	朝日公民館	地区公民館	地区分館
1	1	3	11

〈資料〉市中央公民館

13. 博物館利用状況

単位：日・人

各年度末現在

年 度	開館日数	入 館 者 ・ 利 用 者 数		
		総 数	大 人	児 童 ・ 生 徒
平成 29 年	304	9,887	8,252	1,635
30	303	6,563	4,774	1,789
令和 元 年	296	5,935	4,232	1,703
2	181	2,826	2,131	695
3	165	3,397	2,411	986

〈資料〉市博物館

14. スポーツ施設一覧

令和4年12月末現在

施設名	規模等	所在地	設置(改修)年次
士別市総合体育館	A=1階864㎡・2階396㎡ バスケット1面 バレーボール2面 バドミントン8面 卓球14台	東4条4丁目	昭和 49 年 8 月
士別市総合体育館サブアリーナ (旧士別市青少年会館)	A=439㎡ バドミントン1面 卓球6台	東3条4丁目	昭和 47 年 1 月 平成 28 年 8 月(改修)
士別市朝日農業者 トレーニングセンター	A=1階820㎡・2階322㎡ バスケット1面 バレーボール2面 バドミントン3面 卓球8台	朝日町中央	昭和 57 年 9 月
士別市勤労者センター	A=1,047㎡ 体育館(663㎡) バレー・バスケット・テニス1面・バドミントン・ミニバレーボール3面 卓球8台 和室(62.4㎡)、研修室(104.9㎡)、多目的ホール(199.4㎡)、相談室(17.3㎡)	東5条9丁目	昭和 53 年 12 月
士別市陸上競技場	A=34,650㎡ 1周400m 直線145m フィールド A=7,000㎡	南士別町	昭和 42 年 7 月 平成 4 年 7 月(改修)
士別市陸上競技場 サブグラウンド	A=12,316㎡ 1周400m クレイ4コース	南士別町	平成 4 年 9 月
士別市ふどう野球場	A=12,564㎡ センター116m 両翼92m	南士別町	昭和 42 年 7 月 平成 7 年 9 月(改修)
士別市南郷プール	A=4,440㎡ 7コース(L25m w15m) 幼児用プール	東3条17丁目	平成 6 年 5 月
士別市朝日プール	A=1,685㎡ 6コース(L25m w15m) 屋外用プール仕様変更	朝日町中央	昭和 44 年 6 月 平成 29 年 7 月(改修)
士別市天塩川テニスコート	A=2,878㎡ アスコン舗装4面	東6条北9丁目	昭和 54 年 9 月
士別市ふどうテニスコート	A=4,080㎡ グリーンサンド6面 A=2,800㎡ 砂入り人工芝4面 夜間照明	南士別町	平成 6 年 9 月 平成 6 年 11 月
士別市朝日テニスコート	A=1,350㎡ クレーコート2面 夜間照明	朝日町中央	昭和 48 年 9 月
士別市天塩川サッカー場	A=33,777㎡ 大人用コート3面	東山町	昭和 59 年 5 月 平成 12 年 10 月(改修)
士別市つくも野球場	A=14,381㎡ 野球1面 夜間照明	東7条北9丁目	昭和 59 年 6 月
士別市剣淵川運動広場	A=42,737㎡ ソフトボール2面 多目的運動広場2面	西4条1丁目	平成 7 年 11 月
士別市朝日山村広場	A=14,934㎡ ソフトボール2面 野球1面 夜間照明	朝日町中央	昭和 59 年 9 月
士別市朝日運動広場	A=22,188㎡ ソフトボール2面 野球1面	朝日町中央	昭和 63 年 10 月
士別市ふどうパークゴルフ場	36ホール パー132	西5条3~11丁目地先	平成 25 年 4 月
士別市天塩川パークゴルフ場	18ホール パー66	下士別町	平成 7 年 11 月

(つづき)

施設名	規模等	所在地	設置(改修)年次
多寄パークゴルフ場 ★	45ホール パー165	多寄町	平成 7 年 5 月
上士別パークゴルフ場 ★	18ホール パー66	上士別町	平成 30 年 6 月
温根別パークゴルフ場 ★	18ホール パー66	温根別町	平成 22 年 4 月
士別市あさひパークゴルフ場	18ホール パー66 9ホール パー33	朝日町中央	平成 16 年 9 月
多世代交流ゲートボール場	A=6,490㎡ 9面	北町	平成 7 年 9 月
士別市スポーツ交流館 (旧多世代スポーツ交流館)	A=1,200㎡ 砂入り人工芝ゲートボール2面 テニスコート2面	北町	平成 7 年 1 月
士別市日向スキー場	A=142,000㎡ リフト2基 第1リフト527m 第2リフト761m スロープ1,000m	多寄町4095	平成 29 年 11 月 昭和 63 年 12 月
士別市あさひスキー場	A=119,100㎡ リフト1基485m 2コース	朝日町中央	昭和 55 年 12 月
士別市あさひスキー場ロッジ	A=417㎡ 2階建	朝日町中央	昭和 59 年 12 月
士別市つくもスケートリンク	A=約1,100㎡	東7条北9丁目	昭和 58 年 12 月
士別市つくもカーリング場	A=1,800㎡ 一般用3シート	東7条北9丁目	昭和 58 年 12 月
士別市天塩川ソフトボール場	A=10,996㎡ 2面	東7条北9丁目	昭和 58 年 5 月
士別市グリーンスポーツ	A=305,000㎡ キャンプ場 しらかばロッジ ハイキングコース ランニングコース 1.5km/2.0km	西士別町2263	昭和 57 年 6 月
士別市ふどう公園管理棟	A=241.16㎡ 事務室 トイレ 更衣室 ラウンジ 物品庫A=91.91㎡	南士別町	平成 9 年 12 月
士別市スポーツ合宿センター	A=3,574.88㎡ 地上7階 室数59室 浴室	南士別町	平成 9 年 10 月
士別市スポーツ合宿センター	1室増室(バリアフリー)	南士別町	平成 28 年 3 月(改修)
士別市朝日三望台シャンツェ	A=11,400㎡ オールシーズン用 ミディアムヒルHS68m スモールヒルHS45m・スロープカー (全日本スキー連盟A級公認)	朝日町中央	昭和 54 年 10 月 平成 10 年 6 月(改修)
士別市朝日三望台 シャンツェロッジ	A=159㎡ 2階建	朝日町中央	平成 7 年 10 月
士別市朝日武道館	A=289㎡(道場) 更衣室 指導員室	朝日町中央	昭和 46 年 7 月
士別市朝日クロスカントリー スキーコース	1.5km・2km・2.5km・3km・4km・5km・6km	朝日町中央	平成 7 年
士別市朝日ローラースキー コース・ジョギングコース	3km	朝日町中央	平成 2 年
士別市朝日山村研修センター	A=1,839.6㎡ 室数25室・定員160名・浴室	朝日町中央	昭和 55 年
士別市朝日社会教育研修センター		朝日町中央	昭和 61 年
士別市朝日農業者研修センター		朝日町中央	昭和 54 年

〈資料〉市合宿の里・スポーツ推進課、商工労働観光課

注) A:面積 L:長さ W:幅

注) ★印の施設は、市が所有する施設ではない。

15. 主要スポーツ施設の利用状況

単位：人・日

各年度末現在

年 度	利 用 人 数						
	総合体育館	総合体育館 サブアリーナ (旧青少年会館)	朝日農業者 トレーニング センター	勤労者 センター 体育室	士別市 スポーツ 交流館	陸上競技場	ふどう 野球場
平成 29 年	67,198	7,287	16,016	11,418	9,706	29,291	4,264
30	64,480	6,773	15,792	11,784	5,303	26,850	4,380
令和 元 年	61,086	6,028	15,067	11,900	7,609	36,711	4,878
2	35,029	4,358	9,267	8,202	11,571	21,627	3,778
3	38,655	-	9,943	7,225	9,592	16,030	4,219

(つづき)

年 度	利 用 人 数				
	天塩川 サッカー場	南郷プール	天塩川 パーク ゴルフ場	ふどう パーク ゴルフ場	あさひ パーク ゴルフ場
平成 29 年	17,030	10,228	3,154	9,712	5,944
30	20,022	9,961	2,716	6,661	5,990
令和 元 年	13,373	9,636	2,101	5,978	5,213
2	9,844	7,291	1,911	2,766	3,920
3	8,812	7,077	2,160	3,378	4,368

(つづき)

年 度	利 用 人 数			スケートリンク場		カーリング場	
	日向スキー場 (リフト輸送)	あさひ スキー場 (リフト輸送)	朝日三望台 シャンツェ	開設日数		開設日数	
				開設日数	人数	開設日数	人数
平成 29 年	187,155	33,630	4,499	52	794	51	650
30	160,389	28,059	4,557	44	831	42	506
令和 元 年	193,254	38,135	3,919	39	610	39	536
2	143,880	30,914	1,725	35	613	45	454
3	199,472	23,910	2,539	50	1,260	47	592

〈資料〉市合宿の里・スポーツ推進課、商工労働観光課
注) 人数は、利用申請及び団体利用申込の合計数。

16. 総合体育館の概況

(1) 利用状況

単位：人

各年度末現在

年 度	開館日数	総 数	利 用 人 数				その他
			練 習	大 会	会議研修	計	
平成 29 年	346	67,198	43,712	9,895	1,596	55,203	11,995
30	344	64,480	43,973	9,900	1,376	55,249	9,231
令和 元 年	348	61,086	42,030	7,184	1,109	50,323	10,763
2	315	35,029	32,591	1,943	495	35,029	-
3	305	6,079	644	2,035	498	3,177	2,902

〈資料〉市総合体育館

(2) 種目別利用状況

単位：人

各年度末現在

種 目 別	平成29年	平成30年	令和元年	令和2年	令和3年
総 数	67,198	64,480	61,086	35,029	32,576
剣 道	759	967	701	568	578
バ ド ミ ン ト ン	6,076	5,825	3,852	2,405	1,929
卓 球	9,478	9,513	9,117	5,318	4,962
空 手	1,239	1,274	1,030	511	826
バ レ ー ボ ー ル	340	621	244	26	-
バ ス ケ ッ ト ボ ー ル	1,836	1,467	1,335	1,615	1,023
テ ニ ス	-	-	-	-	-
ト レ ー ニ ン グ	15,477	15,732	16,334	11,691	10,557
ミ ニ バ レ ー ボ ー ル	3,443	3,451	3,566	2,777	2,891
ウ エ イ ト リ フ テ ィ ン グ	4,587	3,219	3,441	3,618	2,868
サ ッ カ ー	2,194	2,269	1,958	1,967	1,785
そ の 他 の ス ポ ー ツ	8,178	9,535	7,636	4,038	5,089
ス ポ ー ツ 以 外 の 利 用	13,591	10,607	11,872	495	68

〈資料〉市総合体育館

17. 朝日農業者トレーニングセンター種目別利用状況

単位：人

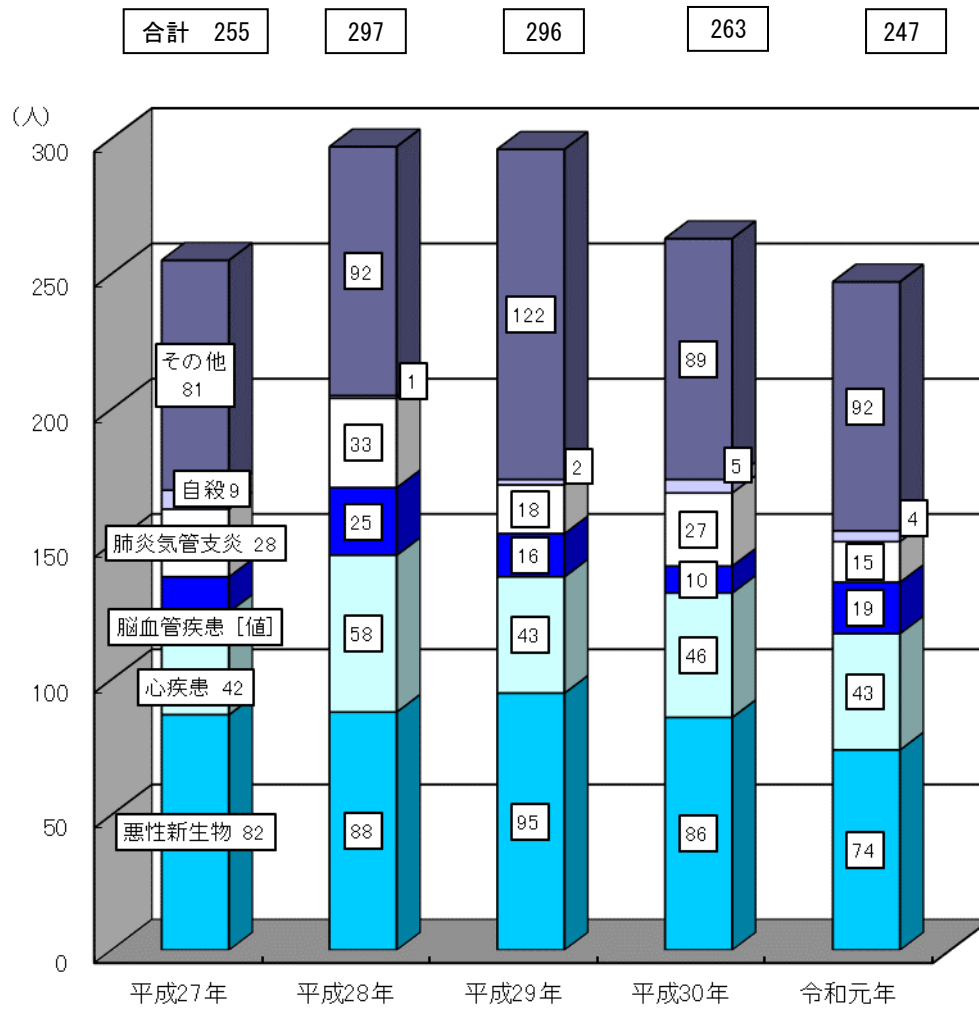
令和3年度

種 目 別	人 数	種 目 別	人 数
総 数	9,943	ト レ ー ニ ン グ	2,790
バ ド ミ ン ト ン	143	ミ ニ バ レ ー ボ ー ル	87
卓 球	251	パ ー ク ゴ ル フ	1,319
バ レ ー ボ ー ル	1,524	そ の 他 の ス ポ ー ツ	3,318
バ ス ケ ッ ト ボ ー ル	289	ス ポ ー ツ 以 外 の 利 用	123
テ ニ ス	99		

〈資料〉市合宿の里・スポーツ推進課

9. 保健・衛生

死因別死亡者数の推移



1. 医療施設数の推移

単位：床

各年10月1日現在

年 度	総 数		病 院		一般診療所		歯科診療所	
	施設数	病床数	施設数	病床数	施設数	病床数	施設数	病床数
平成 28 年	25	179	1	179	13	-	11	-
29	25	148	1	148	13	-	11	-
30	24	148	1	148	13	-	10	-
令和 元 年	24	148	1	148	13	-	10	-
2 年	23	148	1	148	13	-	9	-

〈資料〉名寄保健所、「医療施設台帳」

2. 医療従事者数の推移

単位：人

各年12月末現在

年 度	医 師	歯科 医 師	薬 劑 師	保 健 師	助 産 師	看 護 師	准 看 護 師	栄 養 士	歯科 衛 生 士	歯科 技 工 士	放 射 線 技 師	検 査 技 師	理 学 療 法 士
平成 28 年	22	12	31	23	3	164	54	22	17	6	7.0	10.2	5.0
29	22	12	31	23	3	164	54	18	17	6	-	-	-
30	21	11	29	24	1	161	54	19	16	4	-	-	-
令和 元 年	21	11	29	24	1	161	54	18	16	4	-	-	-
2	19	10	30	20	1	154	54	19	14	4	8.0	10.5	6.0

〈資料〉名寄保健所、「北海道保健統計年報」

注)「放射線技師」「検査技師」「理学療法士」は常勤換算数

3. 死因別死亡者数の推移

単位：人

各年12月末現在

年 度	総数	結核	悪性 新生物	糖 尿 病	心 疾 患	高 血 圧 性 疾 患	脳 血 管 疾 患	肺 炎 気 管 支 炎	肝 硬 変 慢 性 肝 疾 患	腎 不 全	老 衰	不 慮 の 事 故	自 殺	そ の 他
平成 27 年	255	-	87	1	38	3	13	25	5	6	11	12	7	47
28	297	-	88	-	58	-	25	33	3	9	19	8	1	53
29	296	-	95	2	43	-	16	18	4	12	18	5	2	81
30	263	1	86	3	46	-	10	27	5	3	19	7	5	51
令和 元 年	247	-	74	2	43	1	19	15	7	6	20	5	4	51

〈資料〉厚生労働省：「人口動態統計」

4. 市立病院の概況

(1) 市立病院病床数

単位：床

各年4月1日現在

年次	総数	一般病棟	療養病棟
平成30年	148	60	88
令和元年	148	60	88
2	148	60	88
3	148	60	88
4	133	55	78

(資料) 士別市立病院

(2) 市立病院診療状況

単位：人

各年度末現在

年度		総数	内科	外科	産婦人科	眼科	精神神経科	整形外科
入院	平成29年	42,187	11,631	3,467	-	-	-	1,705
	30	42,089	20,669	3,014	-	-	-	1,356
	令和元年	41,288	38,231	1,905	-	-	-	1,152
	2	43,239	39,371	1,695	-	-	-	2,173
	3	41,823	37,259	1,026	-	-	-	3,538
外来	平成29年	116,148	41,227	4,784	1,558	6,839	6,148	19,395
	30	109,127	37,883	3,788	1,380	6,883	5,783	17,867
	令和元年	100,002	36,504	3,284	1,399	6,892	5,247	15,214
	2	96,222	35,817	3,642	1,383	6,677	5,281	14,256
	3	98,578	37,043	3,473	1,362	6,287	5,742	14,910

(つづき)

年度		小児科	泌尿器科	耳鼻咽喉科	透析	皮膚科	麻酔科	リハビリテーション科(療養)
入院	平成29年	-	-	-	-	-	-	25,384
	30	-	-	-	-	-	-	17,050
	令和元年	-	-	-	-	-	-	-
	2	-	-	-	-	-	-	-
	3	-	-	-	-	-	-	-
外来	平成29年	9,412	4,517	-	7,811	9,867	1,476	3,114
	30	9,296	4,247	-	8,052	10,141	1,336	2,471
	令和元年	8,806	4,129	-	7,732	9,628	1,167	-
	2	6,604	4,273	-	7,792	9,266	1,231	-
	3	6,837	4,220	-	8,442	9,104	1,158	-

(資料) 士別市立病院

5. 保健指導等概況

単位：人・件

各年度末現在

年 度	保健師数	家庭訪問	健康相談	集団検診	健康教育
平成 29 年	13	1,320	942	5,663	809
30	13	1,315	716	5,430	776
令和 元 年	12	1,228	391	4,610	520
2	12	802	487	2,759	546
3	12	682	515	3,112	336

〈資料〉市保健福祉センター

6. 結核検診状況

単位：件

各年度末現在

年 度	X線間接撮影	B C G 接種
平成 29 年	543	89
30	1,047	89
令和 元 年	907	81
2	504	83
3	545	78

〈資料〉市保健福祉センター

7. 予防接種実施状況

単位：件

各年度末現在

年 度	ポリオ	第5期風疹	麻疹風疹混合(小児)	四種混合	成人風疹	ジフテリア破傷風	インフルエンザ	ヒブワクチン
平成 29 年	4	-	220	374	9	131	3,068	365
30	1	-	189	364	29	128	※4392	359
令和 元 年	-	52	196	348	4	137	3,375	320
2	-	52	191	321	1	112	4,215	332
3	-	23	168	302	5	120	3,716	314

(つづぎ)

年 度	小児肺炎球菌ワクチン	子宮頸がんワクチン	高齢者肺炎球菌ワクチン	小児水痘ワクチン	日本脳炎ワクチン	B型肝炎ワクチン	小児インフルエンザワクチン	ロタウイルスワクチン
平成 29 年	368	-	285	194	874	179	-	-
30	355	-	474	203	945	284	-	-
令和 元 年	340	2	94	146	842	248	1,516	-
2	317	7	101	184	801	240	1,479	71
3	313	16	66	158	350	242	1,182	157

〈資料〉市保健福祉センター

注) 平成 28 年 4 月から北海道でも日本脳炎ワクチンが定期接種となる。

平成 28 年 10 月から B 型肝炎ワクチンが定期接種となる。

平成 30 年度から小児インフルエンザワクチンに対する市の助成が開始となる。

平成 30 年度に限り、「インフルエンザ」は高齢者及び小児インフルエンザワクチン接種者の合計値。

令和元年度から令和 3 年度までの限定事業として、風疹抗体のない者に第 5 期風疹ワクチンが定期接種となる。

令和 2 年 10 月からロタウイルスワクチンが定期接種となる。

8. 畜犬登録及び野犬掃討実施状況

単位：件・頭

各年度末現在

年 度	登録数	掃 討				
		総 数	捕 獲	薬 殺	依頼処分	麻酔銃
平成 29 年	938	4	4	-	-	-
30	907	-	-	-	-	-
令和 元 年	873	-	-	-	-	-
2	858	-	-	-	-	-
3	844	-	-	-	-	-

〈資料〉市自治環境課・地域住民課

9. ごみ収集概況

(1) 収集状況

単位：世帯・人・t

各年度末現在

年 度	計画収集地区		直営収集量	委託収集量	収 集 量	
	世帯数	人 口			年 間	一日当たり
平成 29 年	8,738	17,957	3,114	594	3,708	10.2
30	8,654	17,568	2,913	590	3,503	9.6
令和 元 年	8,598	17,192	2,886	606	3,492	9.5
2	8,529	16,829	2,350	456	2,806	7.7
3	8,389	16,401	2,225	457	2,682	7.3
朝日町						
平成 29 年	693	1,250	-	294	294	0.8
30	685	1,220	-	277	277	0.8
令和 元 年	664	1,183	-	282	282	0.8
2	659	1,138	-	200	200	0.6
3	649	1,104	-	198	198	0.6

(2) 資源化状況

年 度	品 目 別						合 計
	びん類	缶類	ペットボトル	その他プラスチック類	紙パック	紙類	
平成 29 年	191	71	62	272	7	902	1,505
30	208	69	85	347	8	837	1,554
令和 元 年	170	71	89	343	5	848	1,526
2	163	79	97	347	8	759	1,453
3	146	72	92	316	8	730	1,364
朝日町							
平成 29 年	14	6	6	18	0	12	56
30	16	8	6	17	0	10	57
令和 元 年	13	6	6	17	0	25	67
2	10	6	6	16	0	21	59
3	11	6	6	16	0	9	48

〈資料〉市環境センター・地域住民課

10. し尿収集状況

単位：世帯・人・kl

各年度末現在

年 度	計画収集地区		収 集 量	
	世帯数	人 口	年間 (キロリットル)	一日当たり (キロリットル)
平成 29 年	728	1,243	701	1.92
30	667	1,124	666	1.82
令和 元 年	631	1,080	644	1.76
2	623	1,012	620	1.69
3	608	1,028	601	1.64

〈資料〉市自治環境課

11. 火葬場使用状況

単位：件

各年度末現在

年 度	火葬場数	火炉数	使 用 種 別				
			総 数	15歳以上	15歳未満	死 産 その他	肢 体
平成 29 年	1	3	326	318	-	-	8
30	1	3	284	283	-	1	-
令和 元 年	1	3	280	279	-	1	-
2	1	3	290	288	-	2	-
3	1	3	352	352	-	-	-

〈資料〉市自治環境課

12. 公害苦情処理件数

単位：件

各年度末現在

年 度	総数	ばい煙	粉塵	騒音	振動	悪臭	汚水	その他
平成 29 年	-	-	-	-	-	-	-	-
30	-	-	-	-	-	-	-	-
令和 元 年	-	-	-	-	-	-	-	-
2	-	-	-	-	-	-	-	-
3	-	-	-	-	-	-	-	-

〈資料〉市自治環境課

13. バイオマス資源堆肥化概況

単位：t

各年度末現在

年 度	生ごみ		野菜残さ		下水汚泥		雑木		合計	
	計画	実績	計画	実績	計画	実績	計画	実績	計画	実績
平成 29 年	2,545	1,648	419	280	808	1,031	179	98	3,963	3,057
30	2,545	1,609	419	296	808	936	179	134	3,963	2,975
令和 元 年	2,545	1,651	419	349	808	898	179	76	3,963	2,974
2	2,545	1,474	419	421	808	843	179	89	3,963	2,827
3	2,545	1,411	419	268	808	793	179	131	3,963	2,603

〈資料〉市バイオマス資源堆肥化施設

14. 各市医療施設数及び医療関係者数

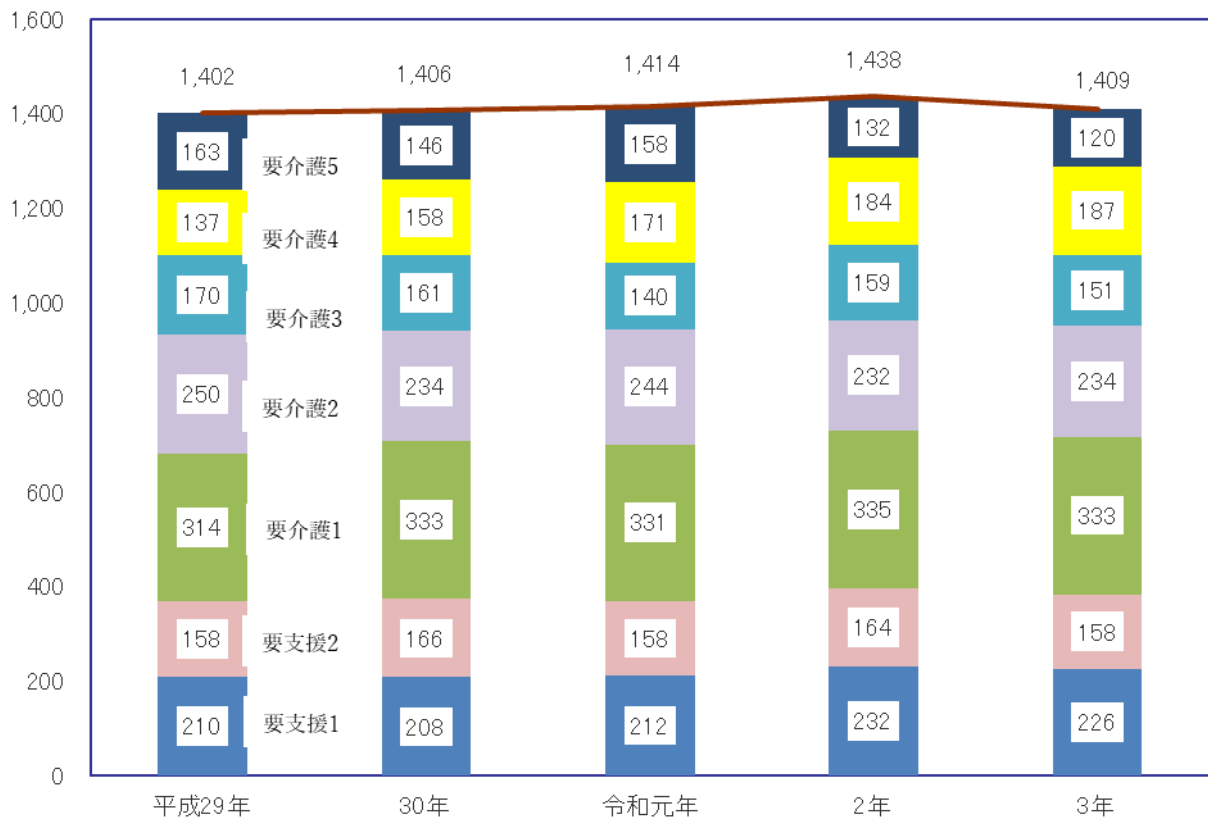
市名	医療施設数			医療関係者数(人)						
	病院	一般診療所	歯科診療所	医師	歯科医師	薬剤師	看護師	准看護師	保健師	助産師
北海道	552	3,397	2,884	13,425	4,419	11,582	64,456	16,699	3,133	1,668
市	452	2,827	2,444	12,527	3,785	10,514	58,608	13,792	2,019	1,580
郡	100	570	440	898	634	1,068	5,848	2,907	1,114	88
札幌市	202	1,378	1,222	6,763	2,094	5,485	28,386	4,222	699	787
江別市	6	69	65	165	83	196	958	245	59	35
千歳市	7	59	47	129	68	143	676	258	52	32
恵庭市	7	38	38	122	48	131	707	206	31	9
北広島市	5	34	33	60	43	82	402	150	25	-
石狩市	5	28	22	56	31	79	374	126	29	18
夕張市	-	6	5	7	8	16	24	40	8	1
岩見沢市	8	59	49	182	63	141	951	430	38	19
美唄市	4	11	14	41	17	32	288	83	12	2
芦別市	3	5	8	15	9	25	152	66	8	-
赤平市	2	3	5	24	6	21	153	94	9	1
三笠市	2	4	3	15	3	14	110	49	5	-
滝川市	5	25	26	86	35	90	590	199	25	2
砂川市	2	8	8	104	14	64	528	65	9	19
歌志内市	1	4	1	3	1	5	31	10	6	-
深川市	5	13	12	53	16	35	349	206	26	2
小樽市	16	82	78	330	98	348	1,697	559	34	28
室蘭市	7	53	41	252	59	195	1,575	234	55	37
苫小牧市	13	93	79	333	118	301	1,859	707	61	48
登別市	6	18	21	54	26	53	433	122	16	2
伊達市	3	26	19	68	21	62	480	132	19	10
函館市	27	212	128	787	187	700	4,157	1,310	117	90
北斗市	-	27	16	26	18	38	91	94	13	-
旭川市	39	230	170	1,364	254	879	5,263	1,509	189	156
士別市	1	13	10	21	11	29	161	54	24	1
名寄市	4	9	15	93	22	58	399	144	39	24
富良野市	3	11	13	43	19	56	297	80	35	15
留萌市	3	16	13	44	14	51	255	124	21	17
稚内市	3	16	12	51	17	58	358	55	25	12
北見市	14	65	53	240	76	220	1,248	556	65	57
網走市	5	13	16	61	22	55	412	188	34	16
紋別市	5	8	10	35	14	28	179	124	23	4
帯広市	19	103	96	501	145	415	2,430	721	109	79
釧路市	17	80	87	372	113	382	2,477	544	83	54
根室市	3	8	9	27	12	27	158	86	16	3

〈資料〉 「北海道統計書」

注) 医療施設数は令和元年10月1日現在。医療関係者数は隔年調査のため平成30年12月31日現在。

10. 福祉

介護保険 要介護（要支援）認定者数の推移



1. 社会福祉施設の概要

(1) 社会福祉施設一覧

施設の名 称	施設の種 類	数	収容 人員	所 在 地	設置 主体
地域包括支援センター	地域包括支援センター	1	-	東6条4丁目1番地	市
特別養護老人ホーム「土別コスモス苑」	介護老人福祉施設	1	70	東9条2丁目2番地	市
養護老人ホーム「土別桜丘荘」	老人福祉施設	1	100	東11条4丁目3029番地19	市
桜丘デイサービスセンター	〃	1	20	〃	市
高齢者生活福祉センター	〃	1	15	〃 4034番地	市
在宅介護支援センター「みどり」	〃	1	-	〃 4029番地	市
在宅介護支援センター「ふれあい」	〃	1	-	東5条3丁目1番地	市
在宅介護支援センター「しあわせ」	〃	1	-	東5条16丁目3129番地	市
あいの実保育園	保育所	1	110	東5条7丁目20番地14	市
北星保育園	〃	1	90	東5条北5丁目24番地1	市
あさひ保育園	〃	1	60	朝日町中央4038番地	市
あけぼの子どもセンター	児童厚生施設・ 放課後児童クラブ	1	-	東3条10丁目2番地2	市
ほくと子どもセンター	〃	1	-	東4条北5丁目20番地	市
放課後子ども教室（多寄小学校）	放課後子ども教室	1	-	多寄町37線西2	市
朝日学童保育所	放課後児童クラブ	1	-	朝日町中央4038番地	市
子育て支援センター「ゆら」	地域子育て支援拠点事業施設	1	-	東5条7丁目20番地14	市
こども通園センター「のぞみ園」	児童発達支援事業所	1	-	東5条北5丁目24番地1	市
児童相談支援センター「虹」	障がい児相談支援事業所	1	-	東4条北5丁目20番地	市
放課後等デイサービスセンター「青空」	放課後等デイサービス事業所	1	-	東4条北5丁目20番地	市
つどいの広場「きら」	地域子育て支援拠点事業施設	1	-	西2条8丁目生涯学習情報 センター「いぶき」内	市
つどいの広場「きらあさひ」	〃	1	-	朝日町中央4038番地 「あさひ保育園」内	市
いきいき健康センター	健康長寿推進施設	1	-	西2条3丁目1924番地	市
しべつ福祉会「つくも園」	障がい者支援施設	1	50	東山町3440番地26	法人
土別愛成会「るんべる」	〃	1	-	東4条11丁目	法人
三愛会「ボヌール土別」	介護老人保健施設	1	120	東5条16丁目	法人
三愛会「サテライト型小規模 老人保健施設ボヌール」	〃	1	29	東6条5丁目	法人
朝日福祉会 特別養護老人ホーム 「朝日美土里ハイツ」	介護老人福祉施設	1	30	朝日町中央4029番地	法人
朝日福祉会 地域密着型 特別養護 老人ホーム「朝日美土里ハイツ」	〃	1	20	〃	法人
朝日福祉会 「朝日美土里ハイツデイサービス」	〃	1	18	〃	法人
土別地域成年後見センター	成年後見センター	1	-	東5条3丁目	法人

〈資料〉市福祉課

(2) 養護老人ホーム「士別桜丘荘」の概況

単位：人

各年度末現在

年 度	定 員	収容人員	年間延収容人員	介護職員数
平成 29 年	100	96	1,180	13
30	100	94	1,149	12
令和 元 年	100	100	1,163	11
2	100	98	1,165	12
3	100	90	1,101	13

注) 年間延べ収容人員は毎月初日人数の合計数。

〈資料〉士別桜丘荘

(3) 特別養護老人ホーム「コスモス苑」の概況

単位：人

各年度末現在

年 度	定 員	収容人員	年間延収容人員	介護職員数
平成 29 年	70	67	812	33
30	70	70	825	33
令和 元 年	70	68	813	31
2	70	68	802	27
3	70	63	806	27

注) 年間延収容人員は毎月初日人数の合計数。

〈資料〉士別コスモス苑

(4) 高齢者生活福祉センターの概況

単位：人

各年度末現在

年 度	定 員	収容人員	年間延収容人員	職員数
平成 29 年	15	15	4,997	2
30	15	13	4,705	2
令和 元 年	15	14	4,412	2
2	15	13	5,421	2
3	15	12	4,686	2

注) 年間延収容人員は毎月初日人数の合計数。

〈資料〉高齢者生活福祉センター

(5) 特別養護老人ホーム「朝日美土里ハイツ」の概況

単位：人

各年度末現在

年 度	定 員	収容人員	年間延収容人員	介護職員数
平成 29 年	50	44	519	29
30	50	43	503	28
令和 元 年	50	44	520	28
2	50	37	480	24
3	50	40	475	24

注) 年間延収容人員は毎月初日人数の合計数。

〈資料〉朝日美土里ハイツ

(6) いきいき健康センターの概況

単位：人

各年12月末現在

年次	利用者の区分							健康増進ポイント
	総数	乳幼児	小学生	中学生	高校生	一般 (~64歳)	高齢者 (65歳~)	ポイント数
平成30年	28,954	1,562	1,388	190	42	1,539	24,233	13,879
令和元年	27,978	1,506	1,532	133	55	1,365	23,387	12,293
2	15,823	356	279	96	43	382	14,667	5,822
3	12,748	262	381	69	34	312	11,690	4,063
4	14,641	260	239	148	9	262	13,723	4,389

<資料>いきいき健康センター

(7) 保育所の概況

各年度末現在

区分・年度		保育所数	定員	開所日数	在籍数	年間延保育 児童数	保育士数	
認可 保 育 所	総 数	平成29年	3	260	293	228	52,152	46
		30年	3	260	291	210	49,242	42
		令和元年	3	260	291	212	48,082	43
		2	3	260	293	203	45,298	36
		3	3	260	293	207	42,436	38
	北 星	平成29年	1	90	293	92	22,099	19
		30年	1	90	291	87	19,668	18
		令和元年	1	90	291	90	19,582	18
		2	1	90	293	88	20,159	15
		3	1	90	293	92	20,799	17
	あ さ ひ	平成29年	1	60	293	24	4,974	5
		30年	1	60	291	20	4,455	5
		令和元年	1	60	291	16	4,360	5
		2	1	60	293	15	3,119	4
		3	1	60	293	16	3,502	4
	あ い の 実	平成29年	1	110	293	112	25,079	22
		30年	1	110	291	103	25,119	19
		令和元年	1	110	291	108	24,217	20
		2	1	110	293	100	22,790	17
		3	1	110	293	101	21,637	17
地域・認可外保 育所	平成29年	5	176	...	99	23,323	11	
	30年	5	176	...	90	21,168	11	
	令和元年	5	176	...	97	22,136	11	
	2	5	166	...	76	19,236	9	
	3	5	166	...	65	16,126	9	
企業内・事業所内 保育所	平成29年	1	30	244	18	2,615	5	
	30年	1	30	243	26	2,713	6	
	令和元年	1	30	241	24	3,601	6	
	2	1	30	241	18	3,006	3	
	3	1	30	243	14	1,092	6	

(つづき)

へき地・認可外保育所の内訳（令和3年度）

	保育所数	定員	児童数	年間延保育児童数	保育士数
地域保育所	3	100	28	7,101	6
私立認可外保育所	2	66	37	9,025	3

〈資料〉市こども・子育て応援課

(8) 児童館・放課後児童クラブの概況

各年度末現在

年 度		開館日数	利用延人員	1日平均利用人員
あけぼの子どもセンター	平成 29 年	293	19,247	65.7
	30	292	17,076	58.5
	令和 元 年	288	18,621	64.7
	2	293	13,194	45.0
	3	283	15,674	55.6
ほくと子どもセンター	平成 29 年			
	30			
	令和 元 年	285	15,995	56.1
	2	293	11,771	40.2
ほくと児童館	平成 28 年	293	15,848	54.1
	29	293	15,672	53.5
	30	292	15,519	53.1
	西児童センター	平成 28 年	293	8,384
29		293	8,924	30.5
30		292	8,286	28.4
朝日学童保育所	平成 29 年	293	3,832	13.3
	30	292	3,404	11.7
	令和 元 年	281	3,123	11.1
	2	293	1,649	5.6
	3	293	885	3.0

〈資料〉市こども・子育て応援課

注) ほくと子どもセンターは令和元年度開園。(ほくと児童館、西児童センターが統合)

2. 生活保護状況

各年度末現在

年 度	被 保 護		保護率 (%)	扶 助 別 人 員					保護費総額 (千円)
	世 帯	人 員		生活	住宅	教育	医療	介護	
平成 29 年	172	218	1.12	202	183	9	185	55	323,121
30	168	213	1.12	200	182	8	181	49	279,866
令和 元 年	171	217	1.16	199	182	7	190	49	314,521
2	171	215	1.18	190	179	9	191	49	302,933
3	158	198	1.12	179	171	7	171	48	295,850

〈資料〉市福祉課

3. 母子・寡婦福祉資金給付状況

単位：千円

各年度末現在

年 度	総 数		修学資金		就学支度資金		修業資金		その他	
	件数	金額	件数	金額	件数	金額	件数	金額	件数	金額
平成 29 年	9	6,885	8	6,552	-	-	1	333	-	-
30	10	7,804	10	7,804	-	-	-	-	-	-
令和 元 年	5	3,672	5	3,672	-	-	-	-	-	-
2	4	1,718	3	1,584	1	134	-	-	-	-
3	3	1,500	2	1,200	1	300	-	-	-	-

〈資料〉市こども・子育て応援課

4. 身体障がい者手帳交付状況

単位：人

各年度末現在

年 度	総 数			視 覚		聴覚又は 平衡機能		音声・言語 機能		肢体不自由		内 部	
	総数	18歳 未満	18歳 以上	18歳 未満	18歳 以上	18歳 未満	18歳 以上	18歳 未満	18歳 以上	18歳 未満	18歳 以上	18歳 未満	18歳 以上
平成 29 年	1,186	8	1,178	-	59	1	158	-	20	4	671	3	267
30	1,168	9	1,159	-	57	1	150	-	20	5	656	3	276
令和 元 年	1,140	16	1,124	-	56	2	149	1	20	9	632	2	234
2	1,116	8	1,108	-	57	2	143	-	22	5	623	1	271
3	1,074	8	1,066	-	58	2	124	-	19	5	600	1	265

〈資料〉市福祉課

5. 日赤社費実績額

単位：円

各年度末現在

年 度	目 標 額	実 績 額	目標額に対する割合 (%)
平成 29 年	2,282,000	3,414,750	149.6
30	1,917,000	3,209,600	167.4
令和 元 年	1,917,000	3,636,900	189.7
2	1,917,000	3,225,165	168.2
3	1,781,000	3,106,040	174.4

〈資料〉日本赤十字社士別市地区

6. 共同募金実績額

単位：円

各年度末現在

年 度	目標額	実 績 額							目標に 対する 割合 (%)
		総 額	戸 別	事業所	歳 末	街 頭	学校募金	興行募金	
平成 29 年	5,259,000	5,066,004	1,775,700	1,545,000	1,293,874	181,479	86,839	183,112	96.3
30	5,124,000	5,039,221	1,714,750	1,528,500	1,306,636	203,004	81,588	204,743	98.3
令和 元 年	5,045,000	4,732,841	1,658,800	1,504,500	1,055,538	255,136	83,897	174,970	93.8
2	4,681,000	4,266,891	1,638,500	1,491,000	586,276	305,370	76,532	169,213	91.2
3	4,228,000	4,050,075	1,610,850	1,481,500	530,075	194,115	81,813	151,722	95.8

〈資料〉北海道共同募金会士別市支会

7. 市民相談

単位：件

各年度末現在

年 度	総 数	家 庭・ 結婚相談	金 銭 不動産	行 政	交通事故 賠 償	福祉保健	市民活動	商取引 労 働	その他
平成 29 年	6	-	1	-	-	1	-	1	3
30	4	1	1	-	-	-	-	-	2
令和 元 年	6	-	3	-	-	-	-	-	3
2	3	-	-	-	-	-	-	-	3
3	6	-	2	1	-	-	-	-	3

〈資料〉市自治環境課

8. 法律相談

単位：件

各年度末現在

年 度	総 数	家庭問題	遺産相続	金銭・土地・ 建物賃貸借	不動産売買	交通事故	その他
平成 29 年	45	11	5	14	2	-	13
30	52	8	11	7	7	-	19
令和 元 年	42	5	17	7	2	-	11
2	40	11	9	3	3	-	14
3	48	10	11	11	3	-	13

〈資料〉市自治環境課

9. 消費者相談

令和3年度

内容別分類項目	受 付		内 容 別 相 談 件 数														
	受付件数	うち苦情件数	安全・衛生	品質・機能・役務品質	法規・基準	価格・料金	計量・量目	表示・広告	販売方法	契約・解約	接客対応	包装・容器	施設・設備	買い物相談	生活知識	その他	計
商品別分類項目																	
商 品 一 般	42	38	-	-	-	-	-	3	39	11	-	-	-	-	-	1	54
食 料 品	21	19	3	2	-	2	-	1	19	16	1	-	-	-	-	-	44
住 居 品	8	5	1	1	-	-	-	-	6	6	3	-	-	-	-	-	17
光 熱 水 品	9	9	-	-	-	2	-	-	9	9	-	-	-	-	-	-	20
被 服 品	21	12	-	-	-	1	-	2	20	14	-	-	-	-	-	-	37
保 健 衛 生 品	15	10	2	-	-	2	-	5	12	12	-	-	-	-	-	1	34
教 養 娛 楽 品	22	16	2	4	2	1	-	1	14	15	4	-	-	-	-	1	44
車 両 ・ 乗 り 物	5	5	-	1	-	1	-	1	5	1	1	-	-	-	-	-	10
土 地 ・ 建 物 ・ 設 備	11	8	1	-	3	1	-	-	9	9	-	-	-	-	-	-	23
他 の 商 品	1	1	-	-	-	-	-	-	-	1	-	-	-	-	-	-	1
商 品 計	155	123	9	8	5	10	-	13	133	94	9	-	-	-	-	3	284
役務別分類項目																	
ク リ ー ニ ン グ	-	-	-	-	-	-	-	-	-	-	-	-	-	-	-	-	-
レ ン タ ル ・ リ ー ス ・ 賃 貸	10	7	-	-	3	1	-	-	6	9	-	-	-	-	-	-	19
工 事 ・ 建 物 ・ 加 工	-	-	-	-	-	-	-	-	-	-	-	-	-	-	-	-	-
修 理 ・ 補 修	2	2	-	-	-	1	-	-	2	1	1	-	-	-	-	-	5
管 理 ・ 保 管	-	-	-	-	-	-	-	-	-	-	-	-	-	-	-	-	-
役 務 一 般	2	2	-	-	-	-	-	-	2	2	-	-	-	-	-	-	4
金 融 ・ 保 険 ・ サ ー ビ ス	19	13	-	-	3	-	-	-	11	15	2	-	-	-	-	-	31
運 輸 ・ 通 信 ・ サ ー ビ ス	46	40	-	-	2	1	-	7	40	42	-	-	-	-	-	1	93
教 育 サ ー ビ ス	-	-	-	-	-	-	-	-	-	-	-	-	-	-	-	-	-
教 養 ・ 娛 楽 サ ー ビ ス	24	23	-	-	-	-	-	2	18	19	-	-	-	-	-	-	39
保 険 ・ 福 祉 サ ー ビ ス	7	6	2	1	-	-	-	-	5	5	1	-	-	-	-	-	14
他 の 役 務	18	12	-	-	-	2	-	1	16	11	-	-	-	-	1	1	32
内 職 ・ 副 業 ・ 相 場	1	-	-	-	-	-	-	-	1	1	-	-	-	-	-	-	2
他 の 行 政 サ ー ビ ス	5	2	-	-	-	-	-	-	4	2	-	-	-	-	1	-	7
役 務 計	134	107	2	1	8	5	-	10	105	107	4	-	-	-	2	2	246
他 の 相 談	11	3	-	-	-	-	-	-	-	-	-	-	-	-	-	-	-
総 件 数	300	233	11	9	13	15	-	23	238	201	13	-	-	-	2	5	530

〈資料〉市自治環境課

10. 国民健康保険状況

単位：千円

各年度末現在

年 度	世帯数 (世帯)	被保険者 (人)	受診率 (%)	1件 当たり 費用額	1人 当たり 費用額	療養諸費総額 (1) + (6)		
						件 数	費 用 額	
							総 額	保険者 負担金
平成 29 年	2,874	4,824	1,005.87	27	434	78,080	2,095,116	1,528,467
30	2,759	4,572	1,021.98	27	440	75,488	2,009,773	1,465,479
令和 元年	2,651	4,335	1,059.49	26	451	74,858	1,954,980	1,430,099
2	2,595	4,162	1,034.14	25	427	70,059	1,775,410	1,303,749
3	2,572	4,089	1,046.49	26	443	69,768	1,809,665	1,334,617

(つづき)

年 度	療養諸費総額 (1) + (6)			療 養 給 付 費					
	費 用 額			(1) 総 額			(2) 入 院		
	一 部 負担金	他法負担分		件 数	費用額	件 数	日 数	費用額	
		他法優先	国保優先						
平成 29 年	515,096	-	51,553	74,977	2,061,768	1,373	19,272	785,915	
30	484,057	-	60,236	72,524	1,975,063	1,220	17,257	775,247	
令和 元年	477,663	-	47,218	71,641	1,919,254	1,162	17,519	755,423	
2	426,014	-	45,674	67,379	1,741,325	1,046	15,184	665,451	
3	425,164	-	49,884	67,399	1,781,129	1,054	15,185	688,082	

(つづき)

年 度	療 養 給 付 費								
	(3) 入院外			(4) 歯 科			(5) 調 剤		
	件 数	日 数	費用額	件 数	日 数	費用額	件 数	処方箋枚数	費用額
平成 29 年	39,796	57,391	697,301	7,354	15,015	120,327	26,454	31,772	458,225
30	38,339	53,446	669,209	7,166	14,714	121,802	25,799	30,490	408,805
令和 元年	37,736	52,236	651,303	7,031	13,776	106,549	25,712	30,224	405,979
2	35,125	48,505	578,386	6,870	13,026	108,904	24,338	28,318	388,584
3	34,699	48,400	598,845	7,038	12,807	113,927	24,608	28,628	380,275

(つづき)

年 度	(6) 療養費		(7) 高額療養費		(8) 助産費		(9) 葬祭費	
	件 数	費用額	件 数	支給額	件 数	支給額	件 数	支給額
平成 29 年	3,032	33,347	3,808	231,819	10	4,200	40	800
30	2,964	34,709	3,656	224,344	14	5,880	21	630
令和 元 年	3,217	35,726	3,976	220,324	4	1,664	25	750
2	2,680	34,085	3,772	194,938	7	2,940	25	750
3	2,369	28,536	3,743	199,182	9	3,780	30	900

〈資料〉市市民課

- 注) 1. 「被保険者世帯」、「被保険者数」については、年度中の月平均である。
2. 療養給付費の総額及び入院費用額には、入院時食事療養費を含む。
3. 療養費には、訪問看護療養費を含む。
4. 「受診率」とは、被保険者 100 人当たりの平均受診回数（入院、入院外、歯科の各件数の合計÷被保険者数×100）。
5. 「1人当たり費用額」とは、被保険者 1人当たりの 1年間に要する療養諸費総額である。

11. 国民年金取扱状況

(1) 被保険者状況

単位：人・%

各年度末現在

年 度	被保険者数			
	総 数	第1号 (A)	任 意	第3号
平成 29 年	3,155	1,866	33	1,256
30	2,978	1,799	34	1,145
令和 元 年	2,832	1,718	32	1,082
2	2,653	1,610	37	1,006
3	2,550	1,574	33	943

(つづき)

年 度	免除状況						
	総数 (B)	法定免除	申請免除 (全額免除)	申請免除 (一部免除)	学生 納付特例	若年者 納付猶予	免除率 (B/A)
平成 29 年	814	262	260	67	167	58	43.6
30	749	250	241	47	158	53	41.6
令和 元 年	733	251	241	37	154	50	42.7
2	723	252	236	44	125	66	45.0
3	732	251	245	44	122	70	46.5

(つづき)

年 度	納付状況		
	納付対象 月数	納付実施 月数	納付率
平成 29 年	14,721	12,021	81.7
30	14,149	11,496	81.2
令和 元 年	13,184	10,957	83.1
2	13,690	12,084	88.3
3	12,825	11,415	89.0

〈資料〉市市民課

- 注) 1. 「第1号被保険者」は、20歳以上60歳未満で他の公的年金制度に加入していないもの。
 2. 「任意加入被保険者」とは、
 ①60歳以上65歳未満で、国民年金保険に自ら申し出て加入しているもの。
 ②65歳以上70歳未満で、老齢基礎年金の受給資格期間を満たしていないもので、国民年金保険に自ら申し出て加入しているもの。
 ③20歳以上60歳未満で、被用者年金制度の老齢（退職）年金を受けているもので、国民年金保険に自ら申し出て加入しているもの。
 ④外国に居住している20歳以上65歳未満で、国民年金保険に自ら申し出て加入しているもの。
 3. 「第3号被保険者」とは、第2号被保険者に扶養されている配偶者（他の公的年金に加入していないものに限る）をさす。

(2) 国民年金給付状況

単位：千円

各年度末現在

年 度	総 数		老 齢 年 金		障 害 年 金	
	件 数	金 額	件 数	金 額	件 数	金 額
平成 29 年	7,818	5,550,136	7,263	5,091,706	501	422,384
30	7,829	5,568,322	7,288	5,118,863	495	415,777
令和 元 年	7,814	5,578,013	7,293	5,150,089	480	401,400
2	7,769	5,572,635	7,256	5,148,777	479	401,350
3	7,672	5,513,433	7,162	5,094,817	474	396,570

(つづき)

年 度	遺族基礎年金		寡婦年金		死亡一時金		老齢福祉年金	
	件 数	金 額	件 数	金 額	件 数	金 額	件 数	金 額
平成 29 年	44	33,097	5	2,191	5	758	-	-
30	41	31,474	5	2,208	-	-	-	-
令和 元 年	32	23,811	4	1,804	5	909	-	-
2	26	20,496	3	1,403	5	609	-	-
3	26	19,648	3	1,402	6	996	-	-

〈資料〉市市民課

12. 介護保険状況

(1) 要介護（要支援）認定者状況

単位：人

各年度末現在

年 度	区 分	要支援 1	要支援 2	要介護 1	要介護 2	要介護 3	要介護 4	要介護 5	計
平成 29	第 1 号被保険者	208	151	308	246	168	135	161	1,377
	第 2 号被保険者	2	7	6	4	2	2	2	25
	計	210	158	314	250	170	137	163	1,402
30	第 1 号被保険者	207	161	329	231	160	155	145	1,388
	第 2 号被保険者	1	5	4	3	1	3	1	18
	計	208	166	333	234	161	158	146	1,406
令和 元	第 1 号被保険者	211	155	326	241	138	168	156	1,395
	第 2 号被保険者	1	3	5	3	2	3	2	19
	計	212	158	331	244	140	171	158	1,414
2	第 1 号被保険者	230	159	330	228	158	181	131	1,417
	第 2 号被保険者	2	5	5	4	1	3	1	21
	計	232	164	335	232	159	184	132	1,438
3	第 1 号被保険者	224	153	324	232	150	182	119	1,384
	第 2 号被保険者	2	5	9	2	1	5	1	25
	計	226	158	333	234	151	187	120	1,409

〈資料〉市介護保険課

(2) 保険給付状況

単位：千円

各年度末現在

年 度	総 額	在宅 サービス	施設 サービス	地域密着型 サービス	サービス 計画費
平成 29 年	1,991,907	516,711	696,475	538,552	80,677
30	2,001,257	542,367	710,756	515,360	81,041
令和 元 年	2,066,791	563,753	727,163	537,663	80,670
2	1,991,468	619,249	774,382	511,755	86,082
3	2,018,230	691,550	788,450	448,460	89,770

(つづき)

年 度	高額介護 サービス	高額医療合算 介護サービス	特定入所者 サービス	審査支払 手数料
平成 29 年	49,222	8,707	100,213	1,350
30	50,647	3,629	96,056	1,401
令和 元 年	52,407	8,394	95,244	1,497
2	57,215	8,502	96,552	1,508
3	58,355	8,970	89,204	1,572

〈資料〉市介護保険課

(3) 主なサービスの指定事業所数

令和3年度末現在

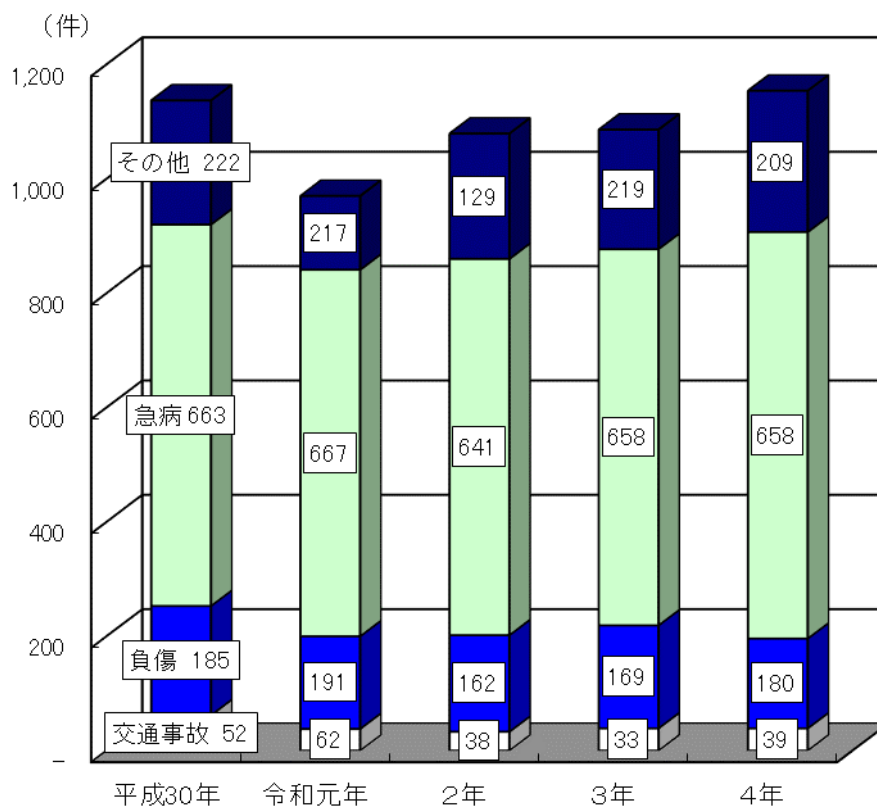
サービス区分	サービスの種類	事業所数
在宅サービス	訪問介護	4
	訪問入浴介護	1
	訪問看護	3
	訪問リハビリテーション	2
	通所介護	1
	通所リハビリテーション	1
	福祉用具販売	1
	福祉用具貸与	1
	短期入所生活介護	2
	短期入所療養介護	2
	特定施設入居者生活介護	4
	居宅介護支援	4
	介護予防支援	1
地域密着型サービス	認知症対応型共同生活介護	5
	認知症対応型通所介護	2
	小規模多機能型居宅介護	2
	地域密着型通所介護	4
	地域密着型特定施設入居者生活介護	1
	地域密着型介護老人福祉施設入居者生活介護	1
施設サービス	介護老人福祉施設	2
	介護老人保健施設	2
	介護療養型医療施設	-

〈資料〉市介護保険課・地域住民課

注) 事業所数は、市内の事業所数。

11. 司法・治安

救急車出動件数の推移



1. 救急活動状況

各年12月末現在

年次	出動件数	疾病者搬送件数	搬送人員	事故別 (件)										うち不搬送
				火災	水難	交通事故	労働災害	運動競技	一般負傷	加害	自損行為	急病	その他	
平成30年	1,137	1,096	1,112	1	-	62	15	9	167	1	7	667	208	41
令和元年	1,050	1,015	1,021	-	1	38	10	7	145	-	9	641	119	35
2	1,079	1,036	1,043	3	-	33	17	2	150	1	8	658	207	43
3	1,086	1,025	1,030	1	2	39	18	1	161	1	3	658	202	61
4	1,154	1,101	1,110	-	1	39	8	6	143	2	6	711	238	53

〈資料〉 士別地方消防事務組合消防署

2. 消防職員数及び消防施設数

各年12月末現在

年次	職員数	団員数	自動車台数									無線施設			
			総数	タンク車	ポンプ車	化学消防車	指揮車	指令・広報車	救急車	積載消防車	水そう車	その他	基地局	固定局	移動局
平成30年	51	193	26	6	4	1	1	2	3	2	2	5	4	-	44
令和元年	53	193	26	6	4	1	1	1	3	2	2	6	4	-	44
2	54	187	26	6	4	1	1	1	3	2	2	6	4	-	44
3	54	187	27	6	4	1	2	1	3	2	2	6	3	-	44
4	53	187	26	6	4	1	2	1	3	2	2	5	3	-	44

〈資料〉 士別地方消防事務組合消防署

3. 警察概況

令和4年12月末現在

警察署	施設数	
	交番	駐在所
1 (3課制)	1 (1)	9 (5)

〈資料〉 士別警察署

注) 士別警察署管内 (士別市、和寒町、剣淵町、幌加内町) () 内は士別市内

4. 刑法犯・特別法犯等認知状況

(1) 刑法犯

単位：件

各年12月末現在

年次	総数	凶悪犯	粗暴犯	窃盗犯	知能犯	風俗犯	その他
平成30年	46(32)	1(1)	6(3)	28(1)	2(1)	-	9(6)
令和元年	59(44)	-	5(3)	41(31)	-	-	13(10)
2	69(53)	-	11(10)	36(28)	2(0)	1(1)	19(14)
3	37(27)	-	12(11)	16(10)	2(2)	1(1)	6(3)
4	44(33)	1(1)	9(6)	24(17)	7(6)	0(0)	3(3)

〈資料〉士別警察署

注) 士別警察署管内(士別市、和寒町、剣淵町、幌加内町) ()内は士別市内

(2) 特別法犯

単位：件

各年12月末現在

年次	総数	風俗	福祉	薬物	危険物	経済	公害	その他
平成30年	4(2)	-	-	-	-	1(1)	2	1(1)
令和元年	7(3)	-	3(1)	-	1(1)	1(1)	2	-
2	18(13)	2(2)	2(2)	1(0)	1(1)	-	9(6)	3(2)
3	12(9)	-	2(1)	-	3(3)	1(1)	6(4)	-
4	7(5)	-	-	2(0)	-	3(3)	2(2)	-

〈資料〉士別警察署

注) 士別警察署管内(士別市、和寒町、剣淵町、幌加内町) ()内は士別市内

5. 非行少年等補導状況

単位：件

各年12月末現在

年次	総数	区分	凶悪犯	粗暴犯	窃盗犯	知能犯	風俗犯	その他	その他	
									ぐ犯少年	不良行為少年
平成30年	-	犯罪触法	-	-	-	-	-	-	-	37(28)
令和元年	1(1)	犯罪触法	-	1(1)	-	-	-	-	-	27(23)
2	-	犯罪触法	-	-	-	-	-	-	-	41(41)
3	1(1)	犯罪触法	-	-	-	-	-	1(1)	-	17(15)
4	-	犯罪触法	-	-	-	-	-	-	-	21(16)

〈資料〉士別警察署

注) 士別警察署管内(士別市、和寒町、剣淵町、幌加内町) ()内は士別市内

6. 交通事故

(1) 交通事故発生状況

単位：件

各年12月末現在

年次	死者 (人)	負傷者 (人)	発生件数									
			総数	安全運転 義務違反	車間距離 不保持	一時 不停止	歩行者 妨害	追越違反	酒酔い 違反	その他		
平成30年	-	13	11	9	-	-	-	-	-	-	-	2
令和元年	-	12	9	6	-	-	-	1	-	-	1	1
2	-	12	10	7	-	1	-	-	-	-	-	2
3	1	8	7	3	-	2	-	-	-	-	-	2
4	-	21	16	9	-	4	-	-	-	-	-	3

〈資料〉 士別市交通安全運動推進委員会

(2) 月別発生状況

単位：件

各年12月末現在

年次	総数	1月	2月	3月	4月	5月	6月	7月	8月	9月	10月	11月	12月
平成30年	11	3	1	-	1	1	-	1	2	-	-	2	-
令和元年	9	1	1	1	-	-	-	1	-	1	1	2	1
2	10	1	4	-	1	-	-	-	1	2	1	-	-
3	7	2	2	-	-	-	1	-	-	1	-	-	1
4	16	2	-	-	3	2	1	2	1	-	1	1	3

〈資料〉 士別市交通安全運動推進委員会

(3) 車種別・当事者別発生件数

単位：台

各年12月末現在

年次	二輪自動車				特殊車		その他の車両		歩行者	物 件	不 明
	総 数	自動 大型	二輪 小型	原 付	大 型	農小 耕用 型	列 車	軽自 車 転 両 車			
平成30年	-	-	-	-	-	-	-	-	-	-	-
令和元年	-	-	-	-	-	-	-	-	-	-	-
2	-	-	-	-	-	-	-	-	-	-	-
3	-	-	-	-	2	-	-	-	-	-	-
4	-	-	-	-	-	-	-	-	-	-	-

〈資料〉 士別市交通安全運動推進委員会

7. 火災状況

(1) 用途別発生状況

単位：件・m²・千円

各年12月末現在

年次	火災件数														
	総数	火災種別									建物火災用途別				
		建物					車 両	林 野	その 他	住 専 用	住 併 用	住 共 同	飲 食 店	旅 館	作 業 場
		総 数	ボ ヤ	部 分 焼	半 焼	全 焼									
平成30年	15	15	7	2	1	3	1	-	1	6	-	-	-	-	2
令和元年	12	5	3	1	-	1	2	-	5	1	-	-	1	-	1
2	14	9	5	-	-	4	-	-	5	4	-	1	-	-	1
3	9	6	3	1	-	2	1	-	2	5	-	1	-	-	-
4	9	4	3	-	-	1	4	-	1	1	-	-	-	-	2

(つづき)

年次	火災件数					罹 災 棟 数	罹 災 世 帯	罹 災 人 員	死 者	負 傷 者	焼 損 面 積	損 害 見 積 額
	建物火災用途別											
	倉 庫	車 庫	納 屋	養 畜 舎	物 置							
平成30年	3	-	-	-	2	17	8	17	-	2	1,298	22,329
令和元年	1	-	-	-	1	2	2	5	-	-	231	11,044
2	1	-	-	-	2	10	5	8	-	3	539	18,427
3	-	-	-	-	-	8	6	13	2	1	466	7,838
4	-	-	-	-	1	4	1	2	-	-	116 林野火災96a	11,018

〈資料〉士別地方消防事務組合消防署

(2) 原因別発生状況

単位：件

各年12月末現在

年次	総 数	た ば こ	こ ん ろ	風 呂 か ま ど	焼 却 炉 ・ 炉	ス ト ー ブ	ボ イ ラ ー	煙 突 ・ 煙 道	電 気 機 器	電 灯 ・ 電 話 等 の 配 線	マ ッ チ ・ ラ イ タ ー ・ 火 遊 び	た き 火	溶 接 機 ・ 切 断 機	灯 火	火 入 れ	放 火 又 は 疑 い	内 燃 機 関	排 気 管	そ の 他	不 明 調 査 中
平成30年	15	1	-	-	-	3	-	1	1	-	-	-	-	1	-	1	-	-	5	2
令和元年	12	2	1	-	-	1	-	-	-	3	1	-	-	-	-	-	-	-	3	1
2	14	1	-	-	-	3	-	-	1	-	-	-	-	-	-	-	-	-	6	3
3	9	1	2	-	-	1	-	-	-	-	-	-	1	1	-	1	-	-	-	2
4	9	1	-	-	-	1	-	-	-	3	-	-	-	-	-	-	-	1	3	-

〈資料〉士別地方消防事務組合消防署

(3) 覚知別発生件数

単位：件・千円

各年12月末現在

年次	総数		119番通報 (一般電話)		119番通報 (携帯電話)		一般加入電話		事後通知・その他	
	件数	損害額	件数	損害額	件数	損害額	件数	損害額	件数	損害額
平成30年	15	22,329	6	16,096	7	5,189	1	544	1	500
令和元年	12	11,044	2	33	6	11,011	2	-	2	-
2	14	18,427	3	524	8	16,250	1	-	2	1,653
3	9	7,838	3	5,021	2	159	2	2,644	2	14
4	9	11,018	3	6,408	2	231	1	-	3	4,379

〈資料〉士別地方消防事務組合消防署

(4) 出火時間別発生状況

単位：件

各年12月末現在

年次	総数	午前											
		0時	1時	2時	3時	4時	5時	6時	7時	8時	9時	10時	11時
平成30年	15	-	-	-	1	-	-	-	2	-	-	1	-
令和元年	12	-	-	-	1	-	-	1	-	-	-	1	-
2	14	1	-	-	1	-	-	-	-	-	-	1	2
3	9	-	-	-	-	-	-	1	-	1	-	1	1
4	9	-	-	-	-	-	1	-	-	-	3	-	-

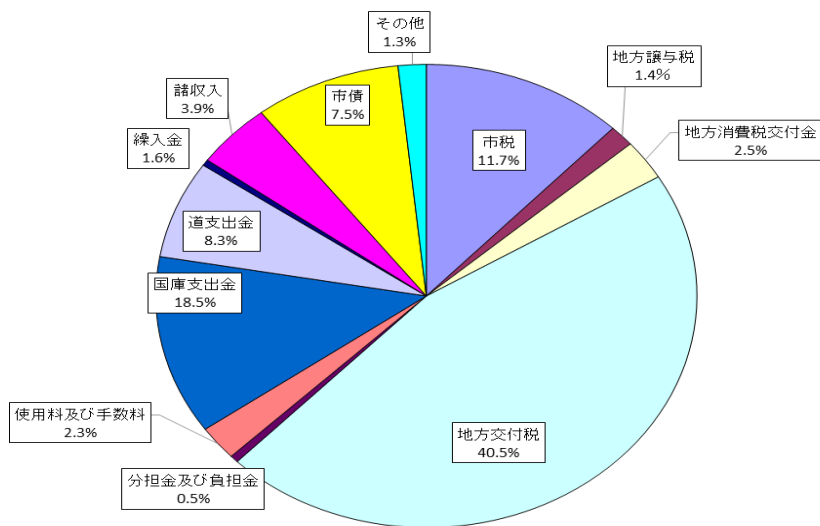
(つづき)

年次	午後												
	0時	1時	2時	3時	4時	5時	6時	7時	8時	9時	10時	11時	不明
平成30年	1	1	-	-	1	2	-	2	1	1	1	-	1
令和元年	3	-	1	-	1	-	-	1	2	1	-	-	0
2	3	-	-	-	1	1	-	-	-	1	2	-	1
3	-	1	1	-	-	1	1	-	1	-	-	-	0
4	1	1	-	1	-	-	-	1	-	-	-	-	1

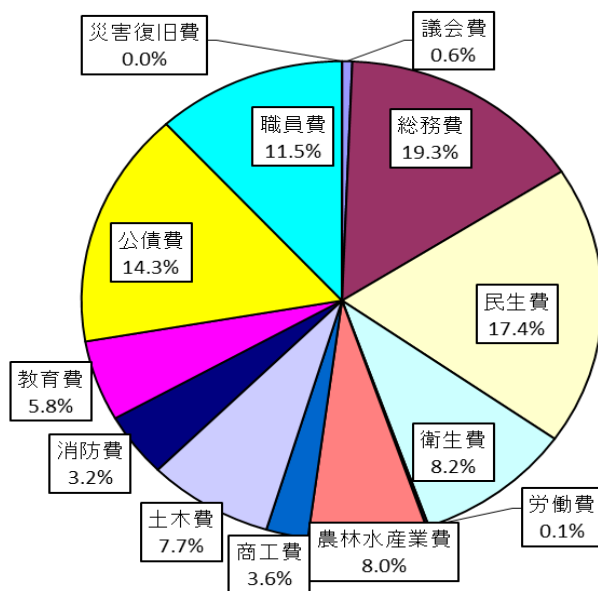
〈資料〉士別地方消防事務組合消防署

12. 行 財 政

令和3年度 士別市一般会計科目別決算構成表



歳入総額 179億7546万0千円



歳出総額 172億7376万7千円

1. 市

(1) 歴代市長名

歴代	氏名	就任年月日	退任年月日	在職期間
初代	田 莉 子 進	平成 17. 9. 25	平成 21. 9. 24	4年
2	牧 野 勇 司	21. 9. 25	25. 9. 24	4年
3	牧 野 勇 司	25. 9. 25	29. 9. 24	4年
4	牧 野 勇 司	29. 9. 25	令和 3. 9. 24	4年
5	渡 辺 英 次	令和 3. 9. 25		

(2) 歴代副市長名

歴代	氏名	就任年月日	退任年月日	在職期間
初代	相山 慎二	平成 17. 10. 14	平成 21. 5. 31	3年 7ヵ月
	瀧上 敬司	17. 10. 14	21. 9. 30	3年11ヵ月
2	相山 佳則	21. 10. 13	25. 10. 12	4年
	城守 正廣	21. 10. 13	23. 3. 30	1年 5ヵ月
3	相山 佳則	25. 10. 13	29. 10. 12	4年
4	相山 佳則	29. 10. 13	令和 3. 9. 30	3年11ヵ月
5	法邑 和浩	令和 3. 10. 13		

注) 平成 19 年 4 月 1 日職名を助役から副市長と変更。

(3) 行政委員会委員数

単位：人

令和 4 年 4 月 1 日現在

区分	総数	教育委員会	選挙管理委員会	公平委員会	監査委員	固定資産評価審査委員会	農業委員会
委員数	43	4	4	3	2	3	27

(4) 市職員数

単位：人

各年 4 月 1 日現在

年次	総数	市 長 局	議 会 局	選 挙 管 理 委 員 会	監 査 委 員 会	農 業 委 員 会	教 育 委 員 会	病 事 院 業	その他 (派遣・ 休職等)
平成 30 年	469	251	4	1	3	5	50	149	6
令和 元 年	468	252	4	1	3	5	48	150	5
2	457	249	4	1	3	5	44	148	3
3	443	242	4	1	3	4	43	143	3
4	448	238	4	1	3	4	43	152	3

注) 上記に再任用職員を含まない。

(5) 市機構図①

士別市行政組織図

令和4(2022)年4月1日現在

市長

副市長

総務部	市民自治部	健康福祉部	
<ul style="list-style-type: none"> ★企画課 <ul style="list-style-type: none"> ☆企画係 <ul style="list-style-type: none"> ・総合計画、企画調整 ・広域行政 ・陳情・請願 ・企業誘致 ・公共交通 ☆振興係 <ul style="list-style-type: none"> ・地域振興 ・国際交流・地域間交流 ・男女共同参画 ・統計 ・ゼロカーボン推進 ☆秘書創生係 <ul style="list-style-type: none"> ・秘書 ・栄典、表彰 ・地方創生 ★総務課 <ul style="list-style-type: none"> ☆行政係 <ul style="list-style-type: none"> ・庶務 ・防災 ・庁舎管理 ・車両管理 ・テレビ難視聴 ☆職員係 <ul style="list-style-type: none"> ・人事・給与 ・職員研修 ・会計年度任用職員 ☆DX推進係 <ul style="list-style-type: none"> ・DX推進 ・情報処理 ★財政課 <ul style="list-style-type: none"> ☆財政係 <ul style="list-style-type: none"> ・財政 ・予算・決算 ☆契約管財係 <ul style="list-style-type: none"> ・入札・契約 ・財産管理 ・公共施設マネジメント ★消防派遣 ★てしおがわ土地改良区派遣 ★休職 	<ul style="list-style-type: none"> ★自治環境課 <ul style="list-style-type: none"> ☆環境係 <ul style="list-style-type: none"> ・環境衛生 ・公害対策 ・犬の登録 ・墓地・火葬場 ☆自治広報係 <ul style="list-style-type: none"> ・自治会 ・防犯 ・市民相談 ・消費生活 ・交通安全 ・自衛隊 ・広報 ・広聴 ・地域担当職員 ★市民課 <ul style="list-style-type: none"> ☆国保係 <ul style="list-style-type: none"> ・国民健康保険 ☆給付年金係 <ul style="list-style-type: none"> ・医療給付 ・国民年金 ・後期高齢者医療 ☆戸籍住民係 <ul style="list-style-type: none"> ・戸籍 ・住民登録 ・諸証明 ・マイナンバー ★税務課 <ul style="list-style-type: none"> ☆資産税係 <ul style="list-style-type: none"> ・固定資産税 ・都市計画税 ・税関係証明 ☆市民税係 <ul style="list-style-type: none"> ・市民税 ・軽自動車税 ・市たばこ税 ・鉱産税・入湯税 ☆納税係 <ul style="list-style-type: none"> ・納税 ・収納関係 ★環境センター <ul style="list-style-type: none"> ・ごみ処理 ・リサイクル ・ゼロカーボン推進 ★バイオマス資源堆肥化施設 <ul style="list-style-type: none"> ・有機堆肥施設運営管理 	<ul style="list-style-type: none"> ★福祉課 <ul style="list-style-type: none"> ☆福祉係 <ul style="list-style-type: none"> ・障がい者福祉 ・民生委員児童委員 ・戦没者援護・軍人恩給 ・福祉庶務 ☆生活支援係 <ul style="list-style-type: none"> ・生活保護 ・生活困窮者自立支援 ★子ども・子育て応援課 <ul style="list-style-type: none"> ☆子育て支援係 <ul style="list-style-type: none"> ・児童手当等 ・ひとり親支援 ・家庭児童相談 ☆子ども育成係 <ul style="list-style-type: none"> ・児童館の管理運営 ・地域保育所管理運営 ・保育所・幼稚園支援 ・児童療育指導 ・障がい児支援 ☆あけぼの子どもセンター ☆ほくと子どもセンター ☆のぞみ園 ☆児童相談支援センター ☆放課後等デイサービスセンター ☆朝日学童保育所 ★保育推進課 <ul style="list-style-type: none"> ☆あいの実保育園 ☆北星保育園 ☆あさひ認定こども園 ・保育の実施 ・一時保育 ☆子育て支援センター ・育児相談、支援 ・親子交流 	<ul style="list-style-type: none"> ★介護保険課 <ul style="list-style-type: none"> ☆高齢者福祉係 <ul style="list-style-type: none"> ・高齢者福祉 ・老人福祉施設 ・福祉有償運送 ☆介護保険係 <ul style="list-style-type: none"> ・介護保険 ・介護保険施設の指定、指導、監査 ・地域支援事業 ・特別給付 ★地域包括ケア推進課 <ul style="list-style-type: none"> ☆包括ケア係 <ul style="list-style-type: none"> ・高齢者総合相談 ・権利擁護 ・地域福祉 ・地域医療 ☆予防支援係 <ul style="list-style-type: none"> ・指定介護予防支援 ・介護予防ケアマネジメント ・認知症施策 ★健康福祉センター <ul style="list-style-type: none"> ☆健康推進係 <ul style="list-style-type: none"> ・保健指導・相談 ・母子保健 ・成人保健 ・予防接種 ・健康づくり ・新型コロナウイルス感染予防対策 ☆食育推進係 <ul style="list-style-type: none"> ・食育推進事業 ・栄養指導・相談 ・食生活改善協議会 ★成人病健診センター <ul style="list-style-type: none"> ・検診 ★いきいき健康センター <ul style="list-style-type: none"> ・施設管理、運営 ・介護予防・認知症施策 ・高齢者の生きがいづくり支援 ☆ふれあいセンター ☆地域保育所

(5) 市機構図②



凡例
 ★ 課などの名称
 ☆ 係、その他の施設の名称
 ・ 主な業務

(5) 市機構図③



(5) 市機構図④



2. 市議会

(1) 市議会議員名簿（議席順）

令和4年12月末現在

議席番号	氏名	会派	委員会	職業	当選回数
1	村上 緑一	副議長	文教厚生常任委員会	農業	3
2	石川 陽介	新生クラブ	総務産業常任委員会	自営業	1
3	湊 祐介	公生クラブ	総務産業常任委員会	会社員	1
4	中山 義隆	公生クラブ	○文教厚生常任委員会	会社役員	2
5	加納 由美子	高志会	文教厚生常任委員会	無職	1
6	奥山 かおり	民政クラブ	文教厚生常任委員会	会社員	2
7	西川 剛	民政クラブ	◎文教厚生常任委員会	会社員	2
8	佐藤 正	日本共産党	○総務産業常任委員会	無職	2
9	真保 誠	新生クラブ	◎総務産業常任委員会	会社員	2
10	喜多 武彦	新生クラブ	文教厚生常任委員会	会社役員	3
11	谷 守	公生クラブ	文教厚生常任委員会	自営業	3
12	大西 陽	高志会	総務産業常任委員会	無職	3
13	十河 剛志	民政クラブ	総務産業常任委員会	会社員	4
14	山居 忠彰	民政クラブ	総務産業常任委員会	農業	5(7)
15	井上 久嗣	議長		会社役員	5

〈資料〉市議会事務局

注) 当選回数（ ）内は旧市町からの通算回数。◎は委員長、○は副委員長。

(2) 議会審議の状況

各年中

年次	開会回数	会議日数	案 件										
			総数	議案	報告	請願	陳情	意見書	決議	認定	諮問	調査	その他
平成 30 年	5	18	189	132	21	-	-	13	-	9	3	-	11
令和 元年	5	17	143	113	10	-	-	10	-	9	1	-	-
2	8	23	150	106	15	-	-	10	2	8	2	-	7
3	11	26	185	124	9	-	-	15	1	8	3	-	25
4	6	22	140	91	13	-	-	12	1	8	1	-	14

〈資料〉市議会事務局

(3) 歴代議長名

歴代	氏名	就任年月日	退任年月日	在職期間
初代	西村 喜八郎	昭和 29. 7. 1	昭和 29. 11. 30	5ヵ月
2	田 菟子 政太郎	29. 12. 8	33. 11. 30	4年
3	溝 淵 栄	33. 12. 8	37. 4. 25	3年 5ヵ月
4	久 光 鷹 士	37. 4. 25	37. 11. 30	7ヵ月
5	久 光 鷹 士	37. 12. 8	41. 11. 30	4年
6	久 光 鷹 士	41. 12. 9	45. 11. 30	4年
7	久 光 鷹 士	45. 12. 8	49. 11. 30	4年
8	東 武	49. 12. 9	53. 11. 30	4年
9	東 武	53. 12. 5	57. 11. 30	4年
10	田 中 義 人	57. 12. 7	61. 10. 28	3年 11ヵ月
11	樫 木 実	61. 12. 9	平成 2. 5. 2	3年 5ヵ月
12	折 田 万之丞	平成 2. 6. 14	2. 11. 30	5ヵ月
13	藤 原 高 典	2. 12. 10	6. 11. 30	4年
14	神 山 隆	6. 12. 8	8. 12. 6	2年
15	折 田 万之丞	8. 12. 6	10. 5. 19	1年 6ヵ月
16	西 田 武 夫	10. 6. 12	10. 11. 30	6ヵ月
17	西 田 武 夫	10. 12. 8	11. 4. 2	4ヵ月
18	高 島 榮 一	11. 4. 16	12. 12. 11	1年 8ヵ月
19	木 島 清	12. 12. 11	14. 11. 30	2年
20	西 尾 寿 之	14. 12. 9	17. 8. 31	2年 9ヵ月
新士別市				
初代	西 尾 寿 之	平成 17. 9. 13	平成 18. 4. 30	8ヵ月
2	岡 田 久 俊	18. 5. 11	22. 4. 30	4年
3	山 居 忠 彰	22. 5. 12	24. 5. 11	2年
4	神 田 壽 昭	24. 5. 11	26. 4. 30	2年
5	丹 正 臣	26. 5. 15	30. 4. 30	4年
6	松ヶ平 哲 幸	30. 5. 15	令和 3. 5. 21	3年
7	遠 山 昭 二	令和 3. 5. 21	4. 4. 30	1年
8	井 上 久 嗣	4. 5. 16		

(4) 歴代副議長名

歴代	氏名	就任年月日	退任年月日	在職期間
初代	近 藤 航 三	昭和 29. 7. 1	昭和 29. 11. 30	5ヵ月
2	赤 岡 正 夫	29. 12. 8	33. 11. 30	4年
3	木 島 金之助	33. 12. 8	37. 11. 30	4年
4	福 岡 三 郎	37. 12. 8	41. 11. 30	4年
5	興 水 七 郎	41. 12. 9	45. 11. 30	4年
6	東 武	45. 12. 8	49. 11. 30	4年
7	折 田 万之丞	49. 12. 9	53. 11. 30	4年
8	寺 島 浩	53. 12. 6	57. 11. 30	4年
9	樫 木 実	57. 12. 7	61. 11. 30	4年
10	西 田 武 夫	61. 12. 9	平成 2. 11. 30	4年
11	鹿 又 義 一	平成 2. 12. 10	6. 11. 30	4年
12	靄 健 一	6. 12. 8	8. 12. 6	2年
13	斉 藤 昇	8. 12. 6	10. 11. 30	2年
14	阿 部 豊 吉	10. 12. 8	12. 12. 11	2年
15	富 長 俊 麿	12. 12. 11	14. 11. 30	2年
16	牧 野 勇 司	14. 12. 9	17. 8. 31	2年 9ヵ月
新士別市				
初代	牧 野 勇 司	平成 17. 9. 13	平成 18. 4. 30	8ヵ月
2	山 居 忠 彰	18. 5. 11	20. 5. 13	2年
3	池 田 亨	20. 5. 13	22. 4. 30	2年
4	遠 山 昭 二	22. 5. 12	24. 5. 11	2年
5	岡 崎 治 夫	24. 5. 11	26. 4. 30	2年
6	谷 口 隆 徳	26. 5. 15	30. 4. 30	4年
7	井 上 久 嗣	30. 5. 15	令和 4. 4. 30	4年
8	村 上 緑 一	令和 4. 5. 16		

〈資料〉市議会事務局

3. 選挙

(1) 選挙人名簿定時登録者数

各年9月1日現在

年次	登録者数		
	総数	男	女
平成30年	16,709	7,790	8,919
令和元年	16,418	7,642	8,776
2	16,101	7,491	8,610
3	15,778	7,385	8,393
4	15,442	7,229	8,213

〈資料〉市選挙管理委員会

(2) 投票区分別登録者数（定時登録時）

令和4年9月1日現在

投票区名	投票所	登録者数		
		総数	男	女
		15,442	7,229	8,213
第1投票区	士別小学校	3,157	1,469	1,688
2	総合体育館	1,886	854	1,032
3	士別南小学校	3,437	1,623	1,814
4	観月自治会館	2,465	1,164	1,301
5	東山団地集会所	1,114	501	613
6	下士別自治会館	222	106	116
7	武徳自治会館	219	110	109
8	中士別自治会館	274	134	140
9	川西地区農業活性化施設	80	36	44
10	上士別構造改善センター	635	303	332
11	多寄研修センター	592	283	309
12	中多寄総合会館	125	63	62
13	温根別出張所	229	111	118
14	朝日支所	1,007	472	535

〈資料〉市選挙管理委員会

注) 第8投票区を中士別小学校から中士別自治会館に変更（平成30年）

(3) 主要選挙投票状況

選挙名	執行年月日	当日有権者数			投票者数			投票率
		総数	男	女	総数	男	女	%
衆議院議員総選挙小選挙区	17. 9. 11	20,091	9,365	10,726	15,793	7,358	8,435	78.61
衆議院議員総選挙比例代表	17. 9. 11	20,116	9,375	10,741	15,796	7,360	8,436	78.52
士別市長選挙	17. 9. 25	無 投 票						
士別市議会議員選挙	第1選挙区 18. 4. 16	17,978	8,374	9,604	14,324	6,531	7,793	79.68
	第2選挙区 18. 4. 16	1,595	741	854	1,487	689	798	93.23
北海道知事選挙	19. 4. 8	19,405	9,019	10,386	14,281	6,706	7,575	73.59
北海道議会議員選挙	19. 4. 8	19,392	9,011	10,381	14,250	6,688	7,562	73.48
参議院議員(比例区)選挙	19. 7. 29	19,781	9,221	10,560	13,075	6,262	9,813	66.10
参議院議員(選挙区)選挙	19. 7. 29	19,781	9,221	10,560	13,076	6,263	9,813	66.10
衆議院議員総選挙小選挙区	21. 8. 31	19,033	8,805	10,228	15,088	7,101	7,987	79.27
衆議院議員総選挙比例代表	21. 8. 31	19,033	8,805	10,228	15,087	7,101	7,986	79.27
士別市長選挙	21. 9. 13	18,874	8,740	10,134	15,424	7,053	8,371	81.72
士別市議会議員補欠選挙	21. 9. 13	無 投 票						
士別市議会議員選挙	22. 4. 11	18,552	8,565	9,987	14,203	6,506	7,697	76.56
参議院議員(選挙区)選挙	22. 7. 11	18,883	8,743	10,140	11,662	5,634	6,028	61.76
参議院議員(比例区)選挙	22. 7. 11	18,883	8,743	10,140	11,662	5,634	6,028	61.76
北海道知事選挙	23. 4. 10	18,329	8,464	9,865	10,868	5,203	5,665	59.29
衆議院議員総選挙比例代表	24. 12. 16	18,212	8,431	9,781	11,870	5,682	6,188	65.18
参議院議員(選挙区)選挙	25. 7. 21	18,230	8,460	9,770	10,877	5,253	5,624	59.67
参議院議員(比例区)選挙	25. 7. 21	18,230	8,460	9,770	10,877	5,253	5,624	59.67
士別市長選挙	25. 9. 8	無 投 票						
士別市議会議員選挙	26. 4. 13	17,511	8,077	9,434	12,886	5,946	6,940	73.59
衆議院議員総選挙小選挙区	26. 12. 14	17,638	8,192	9,446	11,540	5,534	6,006	65.43
衆議院議員総選挙比例代表	26. 12. 14	17,638	8,192	9,446	11,539	5,534	6,005	65.42
北海道知事選挙	27. 4. 12	17,299	8,024	9,275	11,019	5,266	5,753	63.70
参議院議員(選挙区)選挙	28. 7. 10	17,478	8,139	9,339	10,727	5,114	5,613	61.37
士別市長選挙	29. 9. 10	無 投 票						
衆議院議員総選挙小選挙区	29. 10. 22	16,993	7,926	9,067	11,356	5,411	5,945	66.83
衆議院議員総選挙比例代表	29. 10. 22	16,993	7,926	9,067	11,356	5,411	5,945	66.83
士別市議会議員選挙	30. 4. 15	16,542	7,678	8,864	11,380	5,236	6,144	68.79
北海道知事選挙	31. 4. 7	16,372	7,626	8,746	10,681	5,033	5,648	65.24
参議院議員(選挙区)選挙	令和 元. 7. 21	16,598	7,745	8,853	9,761	4,652	5,109	58.81
参議院議員(比例区)選挙	元. 7. 21	16,598	7,745	8,853	9,758	4,650	5,108	58.79
士別市長選挙	令和 3. 9. 12	15,653	7,319	8,334	11,049	5,174	5,875	70.59
衆議院議員総選挙小選挙区	令和 3. 10. 31	15,737	7,357	8,380	9,818	4,782	5,036	62.39
衆議院議員総選挙比例代表	令和 3. 10. 31	15,737	7,357	8,380	9,818	4,782	5,036	62.39
士別市議会議員選挙	令和 4. 4. 17	15,272	7,109	8,163	10,379	4,808	5,571	67.96
参議院議員(選挙区)選挙	令和 4. 7. 10	15,534	7,259	8,275	8,857	4,282	4,575	57.02
参議院議員(比例区)選挙	令和 4. 7. 10	15,534	7,259	8,275	8,857	4,282	4,575	57.02

〈資料〉市選挙管理委員会

4. 財政

(1) 各会計決算の推移

単位：千円

(ア) 歳 入

区 分	平成29年度	平成30年度	令和元年度	令和2年度	令和3年度
総 額	28,327,341	28,682,246	29,606,935	29,531,859	30,471,805
一 般 会 計	16,933,474	17,682,398	18,683,031	19,063,808	17,975,460
特 別 会 計	6,690,298	6,370,253	6,348,872	6,111,632	7,979,000
診 療 施 設	-	-	-	-	-
簡 易 水 道 事 業	-	-	-	-	-
公 共 下 水 道 事 業	909,578	901,867	1,036,829	897,297	691,625
工 業 用 水 道 事 業	-	-	-	-	-
国 民 健 康 保 険 事 業	2,899,087	2,519,415	2,396,803	2,220,322	2,276,528
老 人 保 険	-	-	-	-	-
後 期 高 齢 者 医 療	305,131	324,107	331,401	356,058	358,195
介 護 保 険 事 業	2,271,369	2,262,488	2,296,229	2,347,012	2,369,625
介 護 サ ー ビ ス 事 業	-	-	-	-	-
農 業 集 落 排 水 事 業	298,473	358,144	287,610	290,943	2,283,027
地 方 卸 売 市 場 事 業	6,659	4,232	-	-	-
企 業 会 計	4,703,569	4,629,595	4,575,032	4,356,419	4,517,345
水 道 事 業	786,042	927,958	916,956	750,327	788,669
病 院 事 業	3,917,527	3,701,637	3,658,076	3,606,092	3,728,676

単位：千円

(イ) 歳 出

区 分	平成29年度	平成30年度	令和元年度	令和2年度	令和3年度
総 額	28,205,759	28,502,742	29,679,133	29,571,040	27,796,932
一 般 会 計	16,911,965	17,644,897	18,665,321	19,011,268	17,273,767
特 別 会 計	6,568,567	6,216,573	6,258,750	6,042,899	5,883,828
診 療 施 設	-	-	-	-	-
簡 易 水 道 事 業	-	-	-	-	-
公 共 下 水 道 事 業	909,578	901,767	1,036,829	897,297	691,425
工 業 用 水 道 事 業	-	-	-	-	-
国 民 健 康 保 険 事 業	2,845,065	2,429,144	2,351,267	2,178,530	2,223,781
老 人 保 険	-	-	-	-	-
後 期 高 齢 者 医 療	304,937	323,697	330,834	355,321	357,481
介 護 保 険 事 業	2,203,854	2,199,764	2,252,210	2,320,908	2,328,114
介 護 サ ー ビ ス 事 業	-	-	-	-	-
農 業 集 落 排 水 事 業	298,473	357,969	287,610	290,843	283,027
地 方 卸 売 市 場 事 業	6,659	4,232	-	-	-
企 業 会 計	4,725,228	4,641,272	4,755,062	4,516,873	4,639,337
水 道 事 業	955,360	1,092,956	1,114,324	902,688	987,159
病 院 事 業	3,769,869	3,548,316	3,640,738	3,614,185	3,652,178

〈資料〉市財政課

(2) 一般会計科目別決算の状況

単位：千円

(ア) 歳 入

区 分		平成29年度		平成30年度	
		決算額	構成比 (%)	決算額	構成比 (%)
総 額		16,933,474	100.0	17,682,398	100.0
1	市 税	2,271,553	13.4	2,297,081	13.0
2	地 方 譲 与 税	246,611	1.5	248,571	1.4
3	利 子 割 交 付 金	3,580	0.0	2,927	0.0
4	配 当 割 交 付 金	5,082	0.0	3,946	0.0
5	株 式 等 譲 渡 所 得 割 交 付 金	5,136	0.0	3,410	0.0
6	法 人 事 業 税 交 付 金	0	0.0	0	0.0
7	地 方 消 費 税 交 付 金	404,118	2.4	410,696	2.3
8	ゴ ル フ 場 利 用 税 交 付 金	1,398	0.0	1,212	0.0
9	自 動 車 取 得 税 交 付 金	61,557	0.4	55,419	0.3
10	環 境 性 能 割 交 付 金		0.0		0.0
11	地 方 特 例 交 付 金	5,876	0.0	5,542	0.0
12	地 方 交 付 税	7,261,405	42.9	7,210,706	40.8
13	交 通 安 全 対 策 特 別 交 付 金	2,915	0.0	2,456	0.0
14	分 担 金 及 び 負 担 金	124,726	0.7	155,898	0.9
15	使 用 料 及 び 手 数 料	377,175	2.2	377,810	2.1
16	国 庫 支 出 金	1,326,857	7.8	1,144,980	6.5
17	道 支 出 金	1,125,056	6.6	1,255,556	7.1
18	財 産 収 入	56,146	0.3	59,173	0.3
19	寄 附 金	41,506	0.2	43,153	0.2
20	繰 入 金	430,637	2.5	502,427	2.8
21	繰 越 金	187,194	1.1	14,509	0.1
22	諸 収 入	634,246	3.7	858,126	4.9
23	市 債	2,360,700	13.9	3,028,800	17.1

※令和元年度より環境性能割交付金を、令和2年度より法人事業税交付金を新設。

単位：千円

(イ) 歳 出

区 分		平成29年度		平成30年度	
		決算額	構成比 (%)	決算額	構成比 (%)
総 額		16,911,965	100.0	17,644,897	100.0
1	議 会 費	122,944	0.7	119,907	0.7
2	総 務 費	725,070	4.3	1,750,247	9.9
3	民 生 費	3,233,924	19.1	3,580,613	20.3
4	衛 生 費	1,931,147	11.4	1,969,607	11.2
5	労 働 費	39,587	0.2	39,473	0.2
6	農 林 水 産 業 費	1,224,216	7.2	1,306,751	7.4
7	商 工 費	474,543	2.8	483,671	2.7
8	土 木 費	2,300,495	13.6	1,605,295	9.1
9	消 防 費	627,243	3.7	853,961	4.8
10	教 育 費	1,747,058	10.3	1,397,441	7.9
11	公 債 費	2,198,736	13.0	2,159,637	12.2
12	職 員 費	2,287,002	13.5	2,329,607	13.2
13	災 害 復 旧 費	0	0.0	48,687	0.3

(つづき)

単位：千円

(ア) 歳 入

区 分		令和元年度		令和2年度		令和3年度	
		決算額	構成比(%)	決算額	構成比(%)	決算額	構成比(%)
総 額		18,683,031	100.0	19,063,808	100.0	17,975,460	100.0
1	市 税	2,267,164	12.1	2,238,767	11.7	2,176,379	11.4
2	地 方 譲 与 税	257,779	1.4	268,651	1.4	267,695	1.4
3	利 子 割 交 付 金	1,461	0.0	1,706	0.0	1,236	0.0
4	配 当 割 交 付 金	4,760	0.0	4,120	0.0	6,317	0.0
5	株 式 等 譲 渡 所 得 割 交 付 金	3,097	0.0	5,004	0.0	7,686	0.0
6	法 人 事 業 税 交 付 金	0	0.0	20,285	0.1	36,682	0.2
7	地 方 消 費 税 交 付 金	388,554	2.1	471,509	2.5	504,141	2.6
8	ゴ ル フ 場 利 用 税 交 付 金	1,228	0.0	1,160	0.0	1,133	0.0
9	自 動 車 取 得 税 交 付 金	27,463	0.1	0	0.0	0	0.0
10	環 境 性 能 割 交 付 金	7,931	0.0	17,197	0.1	17,248	0.1
11	地 方 特 例 交 付 金	35,341	0.2	14,111	0.1	41,336	0.2
12	地 方 交 付 税	7,334,513	39.3	7,726,702	40.5	8,254,535	43.3
13	交 通 安 全 対 策 特 別 交 付 金	2,243	0.0	2,591	0.0	2,496	0.0
14	分 担 金 及 び 負 担 金	109,213	0.6	92,976	0.5	92,395	0.5
15	使 用 料 及 び 手 数 料	422,492	2.3	435,984	2.3	432,630	2.3
16	国 庫 支 出 金	1,068,038	5.7	3,528,120	18.5	2,244,373	11.8
17	道 支 出 金	1,618,794	8.7	1,590,238	8.3	1,227,142	6.4
18	財 産 収 入	82,772	0.4	39,092	0.2	67,203	0.4
19	寄 附 金	66,840	0.4	120,431	0.6	89,131	0.5
20	繰 入 金	974,885	5.2	299,622	1.6	77,667	0.4
21	繰 越 金	31,501	0.2	12,709	0.1	31,540	0.2
22	諸 収 入	691,662	3.7	750,390	3.9	820,038	4.3
23	市 債	3,285,300	17.6	1,422,443	7.5	1,576,457	8.3

単位：千円

(イ) 歳 出

区 分		令和元年度		令和2年度		令和3年度	
		決算額	構成比(%)	決算額	構成比(%)	決算額	構成比(%)
総 額		18,665,321	100.0	19,011,268	100.0	17,273,767	100.0
1	議 会 費	161,182	0.9	121,236	0.6	108,963	0.6
2	総 務 費	2,438,362	13.1	3,664,755	19.3	2,644,478	13.9
3	民 生 費	3,323,677	17.8	3,310,577	17.4	3,258,124	17.1
4	衛 生 費	1,800,413	9.6	1,564,144	8.2	1,691,617	8.9
5	労 働 費	29,346	0.2	28,265	0.1	27,600	0.1
6	農 林 水 産 業 費	1,584,820	8.5	1,519,622	8.0	1,268,061	6.7
7	商 工 費	741,803	4.0	690,662	3.6	448,994	2.4
8	土 木 費	1,434,899	7.7	1,471,224	7.7	1,349,153	7.1
9	消 防 費	1,253,255	6.7	615,365	3.2	745,594	3.9
10	教 育 費	1,191,165	6.4	1,110,436	5.8	940,260	4.9
11	公 債 費	2,412,008	12.9	2,720,414	14.3	2,754,030	14.5
12	職 員 費	2,294,391	12.3	2,194,568	11.5	2,036,893	10.7
13	災 害 復 旧 費	0	0.0	0	0.0	0	0.0

〈資料〉市財政課

(3) 一般会計予算と決算の推移

単位：千円

年 度	最終予算額			決 算 額		
	総 額	対30年度比 (30年=1.0)	市民1人 当たり	歳 入	歳 出	形式収支
昭和 48 年	3,203,062	7.3	99.1	3,143,193	2,987,321	155,872
49	4,218,492	9.7	133.4	4,307,778	4,156,154	151,624
50	4,828,544	11.1	154.7	4,793,866	4,700,317	93,549
51	5,658,453	13.0	183.2	5,723,912	5,436,703	287,209
52	6,475,521	14.8	211.6	6,663,888	6,290,183	373,705
53	7,912,104	18.1	260.0	8,018,911	7,723,349	295,562
54	9,020,529	20.7	299.1	8,926,447	8,780,700	145,747
55	9,176,758	21.0	306.4	8,915,618	8,906,986	8,632
56	9,543,602	21.9	320.7	9,187,497	9,313,965	△ 126,468
57	9,277,571	21.3	315.4	9,290,752	9,117,657	173,095
58	8,890,122	20.4	306.0	8,982,732	8,715,163	267,569
59	8,902,365	20.4	310.1	8,961,709	8,706,667	255,042
60	9,941,375	22.8	350.9	10,029,157	9,739,706	289,451
61	9,813,294	22.5	351.2	9,972,784	9,644,716	328,068
62	11,150,511	25.6	404.5	11,318,568	10,957,269	361,299
63	11,097,860	25.4	406.5	11,113,530	10,873,400	240,130
平成 元 年	12,400,820	28.4	462.2	12,532,040	12,276,971	255,069
2	13,752,327	31.5	519.9	13,788,818	13,598,418	190,400
3	15,438,108	35.4	594.0	15,455,972	15,242,880	213,092
4	15,354,561	35.2	597.1	15,348,861	15,121,158	227,703
5	17,312,227	39.7	683.2	17,070,452	16,839,999	230,453
6	15,964,427	36.6	638.8	15,857,640	15,588,603	269,037
7	18,680,806	42.8	752.6	18,316,937	17,928,252	388,383
8	18,768,995	43.0	767.1	18,570,585	18,285,252	285,333
9	17,925,062	41.1	737.2	17,744,968	17,386,657	358,311
10	17,996,284	41.3	746.0	16,899,135	16,445,479	453,656
11	18,285,510	41.9	761.8	16,738,629	16,205,237	533,392
12	18,376,852	42.1	777.1	17,721,029	17,116,182	604,847
13	18,211,063	41.8	779.2	17,339,872	17,070,582	269,290
14	18,393,504	42.2	793.5	18,143,430	17,871,490	271,940
15 士別	15,662,906	35.9	696.3	15,527,701	15,276,882	250,819
朝日	3,019,163	57.0	1,580.7	3,024,559	2,948,209	76,350
16 士別	14,854,109	34.1	660.4	14,536,548	14,298,004	238,544
朝日	2,767,427	52.2	1,479.9	2,772,371	2,665,123	107,248
17	16,844,312	34.4	702.3	16,286,474	16,027,964	258,512
18	16,994,057	34.7	719.0	17,104,544	16,701,657	402,887
19	15,563,236	31.8	669.0	15,714,353	15,099,414	614,939
20	17,632,506	36.1	772.5	16,824,736	16,309,479	515,257
21	18,015,891	36.8	799.4	17,124,171	16,585,332	538,839
22	18,018,415	36.8	827.0	18,044,292	17,148,374	895,918
23	17,184,186	35.1	788.1	16,547,942	15,934,873	613,069
24	18,073,933	37.0	840.1	17,382,905	16,801,888	581,017
25	17,259,228	35.3	814.9	16,769,871	16,421,839	348,032
26	18,734,740	38.3	902.7	18,102,434	17,803,777	298,657
27	19,883,705	40.7	979.8	18,973,656	18,555,273	418,383
28	20,198,375	41.3	1,020.4	19,824,359	19,457,165	367,194
29	17,541,078	35.9	903.7	16,933,474	16,911,965	21,509
30	18,149,487	37.1	953.6	17,682,398	17,644,897	37,501
令和 元 年	19,644,632	40.2	1,053.2	18,683,031	18,665,321	17,710
2	20,395,616	41.7	1,119.7	19,063,808	19,011,268	52,540
3	17,939,948	36.7	1,009.2	17,975,460	17,273,767	701,693

〈資料〉市財政課

注) 市民1人当たりの基礎人口は、住民基本台帳（各年9月末）を用いた。

(4) 年度別市税決算額の推移

単位：千円

科 目	平成29年度		平成30年度		令和元年度	
	決算額	前年度比 (%)	決算額	前年度比 (%)	決算額	前年度比 (%)
総 額	2,271,552	97.3	2,297,081	101.1	2,267,164	98.7
1 市 民 税	990,633	94.6	1,036,637	104.6	996,294	96.1
① 個 人	789,365	101.3	797,712	101.1	768,262	96.3
② 法 人	201,268	75.0	235,884	117.2	228,032	96.7
2 固 定 資 産 税	958,889	100.7	949,241	99.0	956,227	100.7
① 純固定資産税	906,115	101.0	895,182	98.8	903,738	101.0
② 交 納 付 金	52,774	94.5	54,058	102.4	52,489	97.1
3 軽 自 動 車 税	51,992	102.0	52,191	100.4	52,998	101.5
4 市 た ば こ 税	169,736	93.7	163,535	96.3	163,592	100.0
5 鉱 産 税	406	104.9	365	89.9	353	96.7
6 都 市 計 画 税	98,730	101.1	94,151	95.4	94,671	100.6
7 入 湯 税	1,166	74.4	960	82.3	856	89.2
現 年 度 分	2,269,792	97.3	2,290,933	100.9	2,264,991	98.9
滞 納 繰 越 分	1,760	53.0	6,148	349.3	2,173	35.3

(つづき)

科 目	令和2年度		令和3年度	
	決算額	前年度比 (%)	決算額	前年度比 (%)
総 額	2,238,767	98.7	2,176,379	97.2
1 市 民 税	962,957	96.7	931,419	96.7
① 個 人	786,727	102.4	782,422	99.5
② 法 人	176,230	77.3	148,997	84.5
2 固 定 資 産 税	964,251	100.8	928,209	96.3
① 純固定資産税	913,390	101.1	878,536	96.2
② 交 納 付 金	50,861	96.9	49,673	97.7
3 軽 自 動 車 税	55,431	104.6	56,341	101.6
4 市 た ば こ 税	154,722	94.6	167,587	108.3
5 鉱 産 税	331	93.8	360	108.8
6 都 市 計 画 税	95,119	100.5	86,878	91.3
7 入 湯 税	415	48.5	432	104.1
現 年 度 分	2,233,226	98.6	2,171,226	97.2
滞 納 繰 越 分	5,541	255.0	5,153	93.0

〈資料〉市税務課

注) 決算額は収入済額。

(5) 市民の年度別市税納税額

各年度末現在

年 度	人口 (人)	世帯数 (戸)	税額 (千円)	市民1人当たり 納税額 (円)	市民1世帯当たり 納税額 (円)
平成 29 年	19,410	9,487	2,275,889	117,253	239,896
30	19,032	9,390	2,295,057	120,589	244,415
令和 元 年	18,652	9,318	2,268,613	121,628	243,466
2	18,216	9,218	2,236,083	122,754	242,578
3	17,777	9,137	2,175,467	122,375	238,094

〈資料〉市税務課

注) 1. 人口及び世帯数は住民基本台帳人口 (各年度9月30日現在)

2. 税額は現年度調定額。

(6) 固定資産評価額

各年度末現在

年 度	土地評価額				家屋評価額				
	評価 総地積 (千㎡)	総 評価 額 (千円)	総 筆 数 (筆)	(㎡ 平 均 た り 価 格) (円)	棟 数 (棟)	総 床 面 積 (千㎡)	総 評 価 額 (千円)	(㎡ 平 均 た り 価 格) (円)	平 1 均 棟 床 当 面 当 た 積 り (㎡)
平成 29 年	312,463	31,920,182	59,493	102	13,936	1,902	33,454,418	17,594	136
30	312,390	30,431,232	59,508	97	13,845	1,900	32,358,971	17,031	137
令和 元 年	312,281	30,513,561	59,494	98	13,691	1,887	32,748,560	17,351	138
2	312,184	30,556,088	59,459	98	13,537	1,877	33,022,470	17,594	139
3	312,158	28,949,455	59,447	93	13,497	1,889	32,478,894	17,196	140

〈資料〉市税務課

(7) 採用税率

単位：円

令和4年4月1日現在

税 目	区 分		標準税率	制限税率	採用税率	
市 民 税	個人	均等割	人口区分なし	3,500	-	3,500
		所得割	所得区分なし	6/100	-	6/100
	法人	均等割	1号法人	50,000	60,000	60,000
			2号法人	120,000	144,000	144,000
			3号法人	130,000	156,000	156,000
			4号法人	150,000	180,000	180,000
			5号法人	160,000	192,000	192,000
			6号法人	400,000	480,000	480,000
			7号法人	410,000	492,000	492,000
			8号法人	1,750,000	2,100,000	2,100,000
			9号法人	3,000,000	3,600,000	3,600,000
	法人税割	(H26.9.30以前に開始する事業年度)	12.3/100	14.7/100	14.7/100	
		(H26.10.1以後に開始する事業年度)	9.7/100	12.1/100	12.1/100	
(R 2.10.1以後に開始する事業年度)		6.0/100	8.4/100	8.4/100		
固定資産税			1.4/100	-	1.4/100	
軽自動車税 (種別割)	原動機付 自 転 車	50cc以下		2,000	3,000	2,000
		51~90cc		2,000	3,000	2,000
		91~125cc		2,400	3,600	2,400
		三輪以上のもの		3,700	5,550	3,700
	軽自動車	二 輪		3,600	5,400	3,600
		三 輪		3,900	5,850	3,900 (3,100)
		四輪乗用	自家用	10,800	16,200	10,800 (7,200)
			営業用 ※1	6,900	10,350	6,900 (5,500) ※2
		四輪貨物	自家用	5,000	7,500	5,000 (4,000)
			営業用	3,800	5,700	3,800 (3,000)
		もっぱら雪上を走行するもの		-	-	3,600
	小型特殊 自 動 車	農 耕 用		-	-	2,400
		そ の 他		-	-	5,900
二 輪 の 小 型 自 動 車			6,000	9,000	6,000	

(つづき)

令和4年4月1日現在

軽自動車税 (環境性能割)	電気自動車等	自家用	-		
		営業用	-		
	令和12年度燃費基準75%達成+令和2年度燃料基準達成車	自家用	-		
		営業用	-		
	令和12年度燃費基準60%達成+令和2年度燃料基準達成車	自家用	1.0%		
		営業用	0.5%		
	令和12年度燃費基準55%達成+令和2年度燃料基準達成車	自家用	2.0%		
		営業用	1.0%		
上記以外の軽自動車	自家用	2.0%			
	営業用	2.0%			
市たばこ税			6,552円/1,000本		
鉦産税	月産200万円を超える	1/100	1.2/100	1/100	
	月産200万円以下	0.7/100	0.9/100	0.7/100	
都市計画税			-	0.3/100	0.3/100
入湯税	宿泊客1人1泊につき	150	-	150	
	日帰りの入湯客1人につき		-	70	

〈資料〉市税務課

- 注) 1. 平成27年4月1日以降に新車登録を行った車両の税率。
 2. カッコ内の税率は、平成27年3月31日以前に新車登録を行った車両の税率。
 3. 三輪以上の軽自動車については記載している税率のほか、軽課や重課の規定あり。

資料

1. 士別市主要年表

年 号	月／日	記 事
寛政 10 年	7 月	幕命により支配向 3 名、天塩川筋をさかのぼり調査。
安政 4 年	6 月	幕命により松浦武四郎が天塩川筋をさかのぼって探検、アイヌが少数住み、この地方を「シュペツ」（大いなる川）と呼ぶ。
明治 2 年	8 月	蝦夷に開拓使を設置、北海道と改める。
明治 19 年	2 月	北海道庁設置。
明治 22 年	・	道庁の地質調査隊が天塩川をさかのぼる。
明治 30 年	6 月	士別村設置が告示、増毛支庁天塩村戸長役場の治下。
	9 月	新保寅吉が剣淵を下り、士別付近を視察。
明治 31 年	5 月	大内勇記が深川から来住、士別の和人来住のはじめ。
	7 月	道庁技師、屯田兵移住区画設定のため来村。
	10 月	屯田兵屋の建設工事に着手。
明治 32 年	5 月	士別村上川支庁の所轄となり、剣淵村戸長役場所属。
	7/1	屯田兵 100 戸（のち 99 戸）名越源五郎第 5 中隊長の指揮下入植、これを士別開基とする。
	7 月	士別神社を建立。大通 1 丁目に店数軒できる。
	10 月	士別尋常小学校が開校。多寄への入植はじまる。
明治 33 年	5 月	山畑善蔵が兵村大通で水稻をはじめて試作。
	・	上士別、下士別への入植はじまる。
	7 月	士別郵便局が開局。
	8 月	鉄道が和寒から士別まで開通、旭川との交通はじまる。
明治 34 年	・	温根別への入植はじまる。温根別伊文沢で砂金採取。当時の常食は麦、ソバ、トウモロコシ。
明治 35 年	9 月	剣淵から分離独立し士別村戸長役場を設置、初代戸長に熊谷彦太郎。（戸数 787 戸、人口 2,520 人）
	・	士別～上士別、温根別～剣淵間の道路が開通。
	・	造田が盛んになり土功組合発足。
明治 36 年	1 月	上多寄簡易教育所（現多寄小学校）開校。
	2 月	内大部簡易教育所（現上士別小学校）開校。
	4 月	役場庁舎大通 3 丁目に新築。
	9 月	鉄道が士別から名寄まで開通、多寄駅が開駅。
明治 37 年	・	<日露戦争> 士別消防組を設置。
明治 38 年	9 月	第 1 温根別簡易教育所（現温根別小学校）開校。
明治 39 年	2 月	士別村農会を設立。
	4 月	士別村 2 級町村制を施行、初代村長に江刺家雄吉。
	6 月	村会議員初選挙で、議員 12 名を選ぶ。（予算額 1 万円）養蚕が盛んになりハッカ、亜麻も栽培。
明治 40 年	2 月	帝国製麻士別工場が操業開始、米の生産、兵村をまかなう収穫量に達する。
明治 41 年	・	多寄の富生藤吉、泥炭水田改良に客土を開始、でん粉の製造盛んになる。
明治 43 年	・	士別実業青年会（現商工会議所の前身）発足。
	・	上士別菊水橋、パンケ橋完成。
明治 44 年	4 月	西條武平が丸武運動場を開設。
	12 月	電話が開通。（加入数 34）
明治 45 年	1 月	帝室林野局士別出張所（営林署の前身）設置、天塩岳森林資源により木材の産出盛んになる。
大正元年	11 月	北海道銀行士別出張所が開設。士別橋完成。
	・	（士別村戸数 2,350 戸・人口 14,709 人）
大正 2 年	4 月	上士別村が士別から分村独立。全道的に大凶作。

年 号	月／日	記 事
大正 4 年	4 月	士別村 1 級町村制を施行。公会堂を建設。
	11 月	士別町制施行。初代町長に遠藤康之が就任。
大正 5 年	6 月	士別にはじめて電灯がつく。
大正 6 年	11 月	町役場庁舎が西 2 条 4 丁目に新築。
大正 8 年	8 月	士別軌道株式会社設立。西香園が開設。でん粉生産が全道の 40%。
	・	飛行機が初着陸。
大正 9 年	6 月	鉄道馬車が士別～上士別間に開通。
大正 12 年	4 月	上士別村 1 級町村制を施行。
昭和元年	・	大正 2 年以来の大凶作。
昭和 2 年	10 月	温根別村が剣淵村から分村独立。
	・	士別に個人タクシー現れる。同時に人力車が消える。
昭和 3 年	8 月	士別軌道の馬車鉄道が蒸気機関車となる。
	9 月	士別開基 30 年記念式典挙行。
昭和 5 年	5 月	士別～温根別間にバス運行。
昭和 7 年	6 月	士別に消火ポンプ自動車導入。大水害と凶作。
昭和 9 年	・	産業組合（農協の前身）が発足。
昭和 11 年	10 月	明治製糖株式会社士別工場（現在の日甜）操業開始、山崎永太「山崎糯の育成」を天皇陛下に奏上。
昭和 13 年	4 月	多寄村が風連村から分村独立。1 級町村制施行。
昭和 15 年	・	名越橋完成。水稻イモチ病大発生。
昭和 16 年	4 月	町立士別実科高等女学校が開校。
	7 月	松谷化学薬品工場が操業開始。
	・	<太平洋戦争勃発>
昭和 18 年	7 月	北海道士別保健所が開設。
	8 月	町立病院が西 2 条 8 丁目に開設。
昭和 20 年	3 月	浅野セメント士別工場焼失。
	8/15	<太平洋戦争終結>
昭和 21 年	9 月	坂栄養食品工場、東洋製線工場が操業。
	11 月	士別地区労結成。
昭和 22 年	・	<日本国憲法、地方自治法施行>
	4 月	士別、上士別、多寄、温根別各町村議会議員選挙。
	5 月	6.3 制教育制度により中学校を開設。
	・	士別区検察庁、士別簡易裁判所が開庁。
	8 月	士別町消防本部設置。
	10 月	士別町公民館を開館。
昭和 23 年	1 月	士別町都市計画区域の指定。
	3 月	士別、上士別農協設立。
	4 月	士別商工会議所設立。中士別、多寄、温根別農協設立。
	・	北海道士別高校設置。
	7 月	士別町開基 50 年記念式典、士別町産業博覧会開催。
昭和 24 年	1 月	第 1 回成人式。士別高校上士別分校（現士別東高校）開校。
	6 月	士別電報電話局開局。有線放送施設できる。
	8 月	上士別村を分割し朝日村が分村独立。
昭和 25 年	7 月	町営住宅計画策定。士別地方信用組合（現士別信金）発足。
昭和 26 年	5 月	第 1 回さくら祭り。
	7 月	旭川開発建設部士別出張所が設置。
	12 月	天塩川電源開発期成会結成。
昭和 27 年	1 月	上水道布設工事開始。
	8 月	上川支庁士別税務出張所が開庁。

年 号	月／日	記 事
昭和 28 年	4 月	士別南小学校が開校。あけぼの保育所開設。
	7 月	士別町立病院が全焼。
	8 月	上士別内大部貯水池決壊し大被害発生。
昭和 29 年	7/1	市制施行。士別町、上士別村、多寄村、温根別村を合併、道内 20 番目の市誕生。（戸数 6,677 戸、人口 38,854 人）
	8 月	初代市長に三浦満吉が就任。
	9 月	市制施行記念式典。「市章」の制定。台風 15 号が来襲。
	10 月	市立士別総合病院が東 5 条 7 丁目に完成。
	11 月	第 1 回市議会議員選挙。（定員 30 名）
昭和 30 年	4 月	デイジー食品工業士別工場操業。国民健康保険事業実施。
	7-8 月	全市にわたり大水害発生。
昭和 31 年	10 月	士別飛行場設置。市広報誌創刊。
	2 月	第 1 回士別雪まつり開催。
	3 月	財政再建団体の指定をうける。（41 年度まで 12 年間）
	8 月	第 2 代市長に佐々木良五郎が就任。
昭和 32 年	10 月	朝日村との市界変更。大冷害凶作年。
	3 月	森永乳業士別工場操業。
昭和 33 年	4 月	名誉市民に山崎永太氏推挙。市文化賞条例制定。市立図書館開設。
	・	道立上川農業試験場畑作科設置。
	7 月	開基 60 年市制施行 5 周年記念式典。
昭和 34 年	11 月	第 2 回市議会議員選挙。テレビが著しく普及。
	4 月	道立士別商業高校を開校。
	6 月	市街地区の電話自動式となる。
昭和 35 年	10 月	駅前広場を造成。愛の鐘を設置。
	3 月	公共下水道事業に着手。
	8 月	第 3 代市長に佐々木良五郎が就任。
	11 月	駅前ビルにデパート開店。
	12 月	産米出荷 30 万俵記念式典。士別市農民大学開講。
昭和 36 年	・	士別自動車学校（現道北自動車学校）が開校。
	1 月	士別南中学校が開校。
昭和 37 年	7 月	乳牛 2,000 頭突破記念式典。
	2 月	名誉市民に秋山孝太郎氏推挙。
昭和 38 年	7 月	マザーズホーム開設。
	9 月	低開発地域工業促進法指定。
	10 月	道道士別滝ノ上線開通。
	11 月	第 3 回市議会議員選挙。
	12 月	老人ホーム桜丘荘開設。農業構造改善事業指定。
	1 月	多寄簡易水道給水開始。
	3 月	交通安全都市宣言を決議。
	4 月	東多寄酪農生産組合設立。
12 月	士別商業高校が東 6 条北 6 丁目に建設。	
昭和 39 年	5 月	山火事多発。東陽、湖南、南沢で 81ha 焼失。
	6 月	市立商業高校が道立へ移管。
	7 月	開基 65 年市制施行 10 周年記念式典。
	・	市民会館が東 6 条 4 丁目に完成。
	8 月	第 4 代市長に木村伊三郎が就任。市営球場完成。
昭和 40 年	・	第 28 回全道市役所野球大会。第 15 回全道青年大会開催。
	・	冷害凶作 41 年まで 3 年連続。
	1 月	国民健康保険全被保険者 7 割給付実施。

年 号	月／日	記 事
昭和 41 年	7 月	国道 239 号士別～苫前間が開通。士別市農業学園開設。
	10 月	市総合庁舎が東 6 条 4 丁目に完成。市営陸上競技場が南士別に完成。
	2 月	士別市外 3 町し尿処理組合設立。
	4 月	住民基本台帳制度を採用。
	6 月	中央公民館完成。
昭和 42 年	7 月	岩尾内ダム着工。市民プール開設。市火葬場完成。
	9 月	士別駅舎改築。
	11 月	第 4 回市議会議員選挙、定数が 26 人になる。
	12 月	市めん羊基地造成。
	3 月	第 1 次酪農近代化計画策定。
昭和 43 年	7 月	天塩川上流総合かん排事業着手。大型水田造成開始。
	8 月	市公設魚菜卸売市場開設。
	11 月	士別中学校が東 6 条北 8 丁目に完成。
	12 月	温根別簡易水道給水開始。つくも水郷公園造成に着手。
	3 月	「市旗」を制定。
昭和 44 年	4 月	市水稻試験所設置。し尿処理場完成。
	6 月	市行政総合振興計画を策定。
	8 月	第 5 代市長に木村伊三郎が就任。第 1 回市民体育祭開催。
	・	市民交通障害保険を開始。国体軟式野球道大会開催。中央通舗装はじまる。
	10 月	「つくも青少年の家」開所。
昭和 45 年	11 月	産米出荷 50 万俵突破記念式典。市公共草地造成。
	4 月	地籍調査を開始。
	6 月	国民健康保険 80 才以上 10 割給付。
	7 月	開基 70 年市制施行 15 周年記念式典。
	・	「市民憲章」を制定。士別市史を刊行。
昭和 46 年	9 月	学校給食センター設置。救急車を配備。
	10 月	上士別統合小学校完成。上士別出張所新築。
	11 月	市浄水場拡張工事着手。北星保育所開設。
	5 月	米生産調整はじまる。全市 2,050ha の休耕、土地改良センター設置。
	7 月	高齢者学級九十九大学開設。
昭和 47 年	10 月	羊が丘小公園完成。
	1 月	農業者年金業務開始。
	3 月	岩尾内ダムが完成。
	・	国営かん排剣和幹線トンネル貫通。
	4 月	国営大和地区大規模草地事業着手。
昭和 48 年	6 月	グリーンベルト舗装工事はじまる。
	7 月	上士別遺跡発掘調査着手。
	9 月	あすなろ公園を開設。冷害凶作年。
	1 月	70 才以上 0 才児医療費の 10 割給付実施。
	・	札幌オリンピック聖火リレー本市通過。
昭和 49 年	・	青少年会館が東 4 条 4 丁目に完成。
	3 月	農業振興地域整備計画策定。上川北部広域市町村圏指定。
	4 月	名誉市民に佐々木良五郎氏推挙。士別地方消防事務組合設立。
	7 月	士別地方衛生事務組合設立。
	8 月	第 6 代市長に木村伊三郎が就任。
昭和 48 年	11 月	中央通観月跨線橋が完成。
	2 月	婦人福祉会館が東 3 条 1 丁目に完成。
	4 月	行政パトロール車配備。
	6 月	日向神代神楽が伝承される。

年 号	月／日	記 事
昭和 49 年	7 月	市総合体育館着工。
	10 月	重度心身障害者医療費の無料化。65 才以上寝たきり老人医療費の無料化。
	3 月	公共下水道終末処理場が完成、水洗トイレ普及。
	5 月	第 7 代市長に國井英吉が就任。
	7 月	市総合体育館が完成。
昭和 50 年	8 月	第 23 回日専連全道大会開催。
	11 月	日本バレーボールリーグ士別大会開催。
	・	水田の休耕全市の 75%、面積は 6,380ha に及ぶ。
	1 月	あすなろ保育所を開設。
	6 月	市農業振興条例を制定。
昭和 51 年	8 月	第 26 回全道青年大会開催。
	12 月	温根別生活改善センター設置。
	2 月	歩くスキー指導にフィンランドのピヒカラ氏来市。
	・	日中交歓卓球士別大会開催。
	6 月	少年自然の村を上士別遺跡周辺に開村。
昭和 52 年	7 月	第 14 回全道サイクリング大会開催。
	8 月	第 1 回天塩川まつり開催。
	9 月	温根別ダムが着工。
	11 月	士別高校が南士別に新築校舎を完成。新市総合計画樹立。
	・	第 1 回市農業功労者表彰。しべつ霊園墓地造成に着手。
昭和 53 年	6 月	タイムカプセルつくも水郷公園に埋設。
	7 月	士別西小学校が西 4 条 9 丁目に新設着工。
	11 月	士別地区林業センターが多寄町日向に完成。福祉村北町に建設計画なる。
	2 月	北方圏展を開催。
	4 月	第 3 期公共下水道事業。
昭和 54 年	5 月	第 8 代市長に國井英吉が就任。
	・	駅南地区を工業団地造成地区に設定。
	6 月	初の市指定文化財に屯田兵屋と上士別遺跡指定される。
	・	上水道第 2 期拡張事業。多寄簡易水道拡張事業着手。士別市表彰条例を制定。
	7 月	親子ツアー開催。
昭和 55 年	11 月	名越大橋完成。
	2 月	市勤労者体育センター開館。
	3 月	雪と親しむシンポジウム開催。
	4 月	市サイクリングターミナル開館。
	6 月	つくも市民プール完成。
昭和 56 年	7 月	開基 80 周年市制施行 25 周年記念式典。「健康都市」を宣言。
	・	名誉市民に久光鷹士氏を推挙。あすの士別を語る市民集会開催。
	8 月	第 1 回酪農まつり開催。
	10 月	総合福祉センター完成。東北・北海道柔道大会開催。
	11 月	東丘地区、新住居表示制度に移行。
昭和 55 年	1 月	公区制度を廃止し自治会制に移行。カナダからカーリング競技が普及。
	3 月	士別南小学校改築。
	6 月	日向森林公園が開園。日加親善高校レスリング大会開催。
	8 月	ボーイスカウト全道大会開催。
	11 月	つくも水郷公園完工。農作物冷害年。
昭和 56 年	1 月	士別南小学校落成。
	2 月	士別北町地区道営ほ場整備事業竣工。
	6 月	全道高校サッカー選手権大会開催。
	・	中日友好ウエイトリフティング大会開催。

年 号	月／日	記 事
	7 月	士別市立博物館落成。
	9 月	北海道陸上競技選手権大会開催。第 15 回赤十字北海道大会開催。
	・	トヨタ自動車士別試験場設置期成会設立。
昭和 57 年	11 月	士別～苫前間道路貫通。北温小学校落成。上士別環境センター通水式。
	・	多寄西地区道営ほ場整備事業竣工。
	5 月	第 9 代市長に國井英吉が就任。
昭和 58 年	6 月	トヨタ自動車士別試験場が着工。
	2 月	第 1 回ピヒカラ樹氷クロスカントリー大会開催。
昭和 59 年	4 月	士別市廃棄物一般処分場供用開始。
	11 月	日加親善スポーツ交流ウエイトリフティング大会開催。
	4 月	士別市統計協議会設立 30 周年記念式典。
昭和 60 年	7 月	市制施行 30 周年記念式典。
	10 月	トヨタ自動車士別試験場第 1 期工事完成。
	3 月	士別市白山中学校閉校式。
昭和 61 年	11 月	市立士別総合病院新築工事着工。
	5 月	第 10 代市長國井英吉が就任。
昭和 62 年	6 月	「非核平和都市」を宣言。
	8 月	全国高等学校総合体育大会開催。（ウエイトリフティング競技）
昭和 63 年	9 月	第 1 回士別ハーフマラソン大会。
	12 月	市立士別総合病院が竣工開設。
	2 月	西児童センター開館。
	9 月	士別市商工大学開校式。国体リハーサル大会開催。（社会人、実業団、マスターズ、女子ウエイトリフティング競技）
平成元年	12 月	日向スキー場第 2 リフト運行開始。
	3 月	士別、中士別、上士別、温根別の 4 農協合併により「士別市農協」が発足。
	7 月	開基 90 周年記念式典。
	9 月	第 23 回がん予防道民大会開催。
	・	第 44 回国民体育大会ウエイトリフティング競技大会開催。
平成 2 年	10 月	スーパーシンポジウム I N 士別開催。
	11 月	公会堂展示館開館。
	5 月	第 11 代市長に榎木実が就任。
平成 3 年	12 月	士別市地方卸売市場新設移転落成。
	10 月	勤労者センター新設落成。
平成 4 年	12 月	上士別構造改善センター完成。士別南中学校新築落成。
	1 月	養護老人ホーム桜丘荘新設移転落成。
平成 5 年	3 月	名誉市民に國井英吉氏推挙。
	5 月	羊飼いの家開設。
	3 月	第 12 回北海道身体障害者冬季スポーツ大会。
平成 6 年	8 月	`93 市民ふれあいスポーツフェスティバル。
	・	第 48 回国民体育大会ウエイトリフティング北海道予選会。
	4 月	世界のめん羊館オープン。特別養護老人ホーム「士別コスモス苑」開設。
	5 月	南郷市民プールオープン。
平成 7 年	6 月	第 12 代市長に榎木実が就任。
	7 月	市制施行 40 周年記念式典。
	1 月	士別市多世代スポーツ交流館開設。
	4 月	ボヌール士別竣工。
	9 月	士別小学校落成。
	11 月	不動大橋完成。
	12 月	流雪溝が供用開始。

年 号	月／日	記 事
平成 8 年	1 月	保健福祉センター・成人病健診センター開設。
	7 月	橘選手ウエイトリフティングでアトランタオリンピック出場。
	・	豪州ゴールバーン市長一行来市。
	11 月	市民文化センター完成。
平成 9 年	12 月	士別訪問ステーション開設。
	3 月	第 4 次士別市総合計画策定。
	4 月	士別市障害者福祉計画策定。
	5 月	豪州ゴールバーン市へ公式訪問。
平成 10 年	11 月	南町住居表示変更。
	12 月	スポーツ合宿センター「SHIBETSU inn 翠月」オープン。
	2 月	工藤・中峰選手カーリングで長野冬季オリンピック出場。
平成 11 年	5 月	第 13 代市長に田菟子進が就任。
	7 月	士別市開基 100 年記念式典。ゴールバーン市と姉妹都市提携調印。
平成 12 年	8 月	スポーツによるまちづくり全国自治体サミット' 99 開催。
	10 月	士別ふるさと大使制度を創設。
	4 月	「容器包装リサイクル法」全面施行に伴うプラスチック等の分別収集開始。
平成 13 年	・	下北大橋完成。
	5 月	豪州ゴールバーン市へ公式訪問。
	10 月	愛知県三好町と「友好都市」提携調印。
	4 月	学校給食センター新築移転。
平成 14 年	10 月	小出義雄監督・高橋尚子選手を迎えて「きらめきトーク i n 士別」開催。
	12 月	文化センターグランドピアノ更新。
	1 月	ピュアランド「はぐくみ」（北星保育園に子育て支援センター「ゆら」と母子通園センター「のぞみ園」を併設）完成。
平成 15 年	2 月	認知症老人グループホーム「サンフラワー」オープン。
	3 月	士別市人づくり・まちづくり推進計画策定。
	5 月	第 14 代市長に田菟子進が就任。
	1-12 月	未(ひつじ)年にちなんだ各種イベント実施(市民ミュージカル「羊の丘のクリスマス」、全国ニット大賞、サフオークフェスティバル等)
	1 月	士別市・朝日町共同火葬場「天塩川清流苑」完成。
平成 16 年	2 月	あすなろ交流館「ぷらっと」オープン。
	・	秋篠宮同妃両殿下が来市。世界のめん羊館をご見学。
	3 月	士別市福祉のまちづくり条例制定。士別市男女共同参画行動計画策定。
	4 月	兼成橋完成。
	6 月	豪州ゴールバーン市民訪問団一行来市。
	7 月	豪州ゴールバーン市マルワリー高校生短期留学研修のため来市。
平成 17 年	10 月	北海道縦貫自動車道「和寒～士別・剣淵」間が開通。
	2 月	士別、多寄、和寒、剣淵、天塩朝日の 5 農協合併により「北ひびき農協」が発足。
	4 月	士別市・朝日町合併協議会設立。
	7 月	市制施行 50 周年記念式典。生涯学習情報センター「いぶき」オープン。
平成 18 年	9 月	台風 18 号の強風による家屋・施設・農作物等被害が全市で発生。
	1 月	士別市・朝日町が合併協定書に調印。
	7 月	豪州ゴールバーン市マルワリー高校生が短期留学研修のため来市。
	8 月	朝日町との合併により「士別市」閉庁式。
	9 月	士別市・朝日町合併により新「士別市」が誕生。
平成 18 年	・	新「士別市」初代市長に田菟子進が就任。
	10 月	士別中学校新校舎完成。
	11 月	新「士別市」誕生記念式典挙句。
4 月	新「士別市」初の市議会選挙。(定員 22 名)	

年 号	月／日	記 事
平成 19 年	5 月	士別河川防災ステーション（川の遊学館「めぐみ」）オープン。
	8 月	北海道縦貫自動車道士別剣淵～多寄町間の中心杭打式。
	10 月	あさひサンライズホールで「北海道演劇祭」開催。
	4 月	士別高校・士別商業高校が統合・再編され、士別翔雲高校開校。
	7 月	豪州ゴールバーン市マルワリー高校生が短期留学研修のため来市。
平成 20 年	8 月	「羊のまちのスूपカレー」発売。
	・	大阪世界陸上に出場のドイツ選手団 108 名が直前合宿を実施。
	11 月	糸魚小学校新築落成。
平成 21 年	8 月	北京五輪に出場のドイツ陸上選手団 57 名が直前合宿を実施。
	4 月	士別市農畜産物加工体験交流工房「の～む」オープン。
平成 22 年	7 月	豪州ゴールバーン・マルワリー市との姉妹都市提携 10 周年。
	9 月	新市第 2 代市長に牧野勇司が就任。
	1 月	多寄小学校新築落成。
	3 月	瀧上賢治選手がバンクーバーパラリンピックノルディックスキー競技に出場。
	7 月	大雨により市内一部道路が冠水。
平成 23 年	・	愛知県みよし市（旧三好町）との友好都市提携 10 周年。
	3 月	豪州ゴールバーン・マルワリー市へ公式訪問。
	4 月	朝日町合併特例区協議会解散。
	・	朝日地域交流施設「和が舎」オープン。
	5 月	士別市立博物館リニューアルオープン。
	6 月	新嘗祭献穀に係るお田植えはじめ。
	8 月	「士別ビートまつり」開催。
	9 月	「士別にコラッセ夏学校」を開校し、福島県川内村の児童を受入。
	10 月	北北海道中央圏域定住自立圏形成協定調印。
	11 月	士別市朝日水力発電建設促進期成会設立。
平成 24 年	12 月	愛知県みよし市と防災協定調印、協定締結。
	1 月	北海道てん菜振興自治体連絡協議会設立。
	4 月	福島県川内村村民来市。
	8 月	市立あいの実保育園 開園。
	9 月	トヨタ自動車との連携による「トヨタ自動車 いま・むかし」開催。
平成 25 年	・	士別市公式「FaceBook ページ」開設。
	10 月	ひつじによる街づくり 30 周年記念事業を開催（実行委員会主催）。 第 1 回子ども議会開催。
	1 月	ゴールバーン誕生 150 周年記念式典に特使（田莉子氏、千葉氏）派遣。
	3 月	日向温泉リニューアルオープン。
	・	士別土地開発公社解散に関わる清算終了（解散日は平成 24 年 10 月 1 日）。
	4 月	武徳、下士別、中多寄小学校 閉校。
	・	士別市あけぼの子どもセンター「愛遊夢」を開設。
	6 月	士別市「バイオマス資源堆肥化施設」供用開始。
	7 月	第 30 回天塩岳山開き開催。
	・	24 年ぶりとなる本市でのプロ野球公式戦・イースタンリーグ「北海道日本ハム」対「東京ヤクルト」、ふどう野球場で開催。
9 月	多寄産春小麦を使用した焼酎「恋し羊」発売。	
・	新市第 3 代市長に牧野勇司が就任(2 期目)。	
10 月	士別市と道北 5 市（旭川、稚内、留萌、紋別、名寄）が、ユジノサハリンスク道北物産展を開催。	
・	「2013 かわうち復興祭」に牧野市長、神田議長ほか、20 人が参加。川内村と「絆づくり協定」を締結。	

年 号	月／日	記 事
平成 25 年	11 月	丸武児童公園がリニューアル。 子どもの権利フェスタを開催。
平成 26 年	1 月	私の士別・あなたのふるさと応援寄附金」において、年間寄附件数が 1,000 件を突破。 旧士別市、第 12 代市長の檜木実氏が逝去。 ゴールバーン・マルワリー市訪問団が来市。
	7 月	士別市の水道水をボトリングした「士別の水」が完成。 士別市生涯学習情報センターに、福島県川内村を紹介する「絆づくりコーナー」を開設。
	9 月	福島県川内村で開催された「2014 ふたばワールド」に参加。
	10 月	落成 50 周年記念「50 年目の音楽祭」を市民文化センター大ホールで開催。 トヨタ自動車士別試験場 30 周年記念パーティー開催。
平成 27 年	12-1 月	未年にちなみ士別神社で「未年カウントダウン」開催。
	1 月	さほっち・メイちゃんの子どもである「未生（みう）ちゃん」が誕生。 士別郵便局で年賀状配達式を開催。
	1-2 月	ブリヂストン試験研究施設市民見学会を実施。 「スノーパークフェスタ in 水郷公園」が初開催。
		士別市合併 10 周年記念事業、NHK 公開録画「俳句王国がゆく」を収録。
	4 月	温根別中学校が閉校。
	6 月	トヨタ自動車株式会社から、トヨタ超小型 EV「COMS」3 台の寄贈。 トヨタ自動車株式会社女子ソフトボールチームが表敬訪問。 士別翔雲高校総合ビジネス科の協力を得て、「天塩川の水と士別産砂糖・ビート（甜菜）オリゴでつくったサイダー（通称：天サイダー）」が完成。 士別翔雲高校商業部と士別青年会議所が協力し「うんメェ〜♪パイ」を制作。 合併 10 周年記念事業「てん菜振興シンポジウム」を開催。
	8 月	「サフォークジム」を福島県川内村で実施。 トヨタ工業学園専門部が「2015 士別合宿研修」異業種体験を実施。 日本ウエイトリフティング協会ナショナルチームが合宿を実施。 合併 10 周年記念事業「森林資源とこの街の歴史展」を開催。
	9 月	合併 10 周年記念事業「ふるさとの記憶森脇啓好写真展」を開催。 合併 10 周年記念事業「畠山みどりリサイタル」を開催。
	10 月	士別市合併 10 周年記念事業としてトヨタ自動車株式会社士別試験場で「健康ウォーキング」を開催。 北海道日本ハムファイターズの「北海道 179 市町村応援大使」として木佐貫選手と市川選手が来市し、トークショーを開催。 「士別市まち・ひと・しごと創生総合戦略」を策定。
平成 28 年	1 月	女優・冒険家の和泉雅子さんが士別ふるさと大使に就任。 2020 年オリンピック・パラリンピック東京大会開催「ホストタウン」構想で一次登録。 第 92 回箱根駅伝優勝「青山学院大学」の小椋裕介選手（士別市出身）が 2 年連続 7 区で区間賞を獲得。
	3 月	合併 10 周年記念事業としてトヨタ自動車株式会社士別試験場で「雪上健康ウォーキング&歩くスキー」を開催。 士別市史「士別市史第三集」と写真集「写真でつづる士別の歩み」を刊行。 上士別小・中学校竣工。松井エイコ氏によるモザイクステンドグラスを設置。
	4 月	士別神社新宮司に「佐藤元保」さん就任。前宮司佐藤公聰さん名誉宮司に。 岡田純一さんふるさと大使就任。
	5 月	わんぱくフェスティバル 20 年目の節目の開催。くす玉を割ってお祝い。
	6 月	全日本マスターズウエイトリフティング競技選手権大会開催。12 年ぶり。

年 号	月／日	記 事
平成 29 年	7 月	全日本ジュニア&レディースサマージャンプ朝日大会 20 回記念大会。
	・	士別ハーフマラソン 30 回記念大会。
	8 月	上士別小学校・上士別中学校新校舎落成式
	・	3つの台風が北海道を直撃。大雨による家屋被害、農業被害などが多数発生。多くの市民が一時避難。
	9 月	スポーツ合宿 40 年、ハーフマラソン 30 年を記念し、「市民座談会」を開催。
	・	士別地域日台親善協会設立総会。
	10 月	士別市いきいき健康センターオープン。
	11 月	北海道日本ハムファイターズ白井コーチ講演会の開催。
	12 月	士別冬至祭を開催。
	・	しべつ霊園に合同墓が完成。
	2 月	第 35 回全日本スノーボード選手権大会北海道地区大会が日向スキー場で初開催。
	・	ダイハツ工業株式会社北海道自動車試験場 25 周年記念式典開催。
	3 月	日本ハムファイターズが「ウォームアップキャンプ i n 士別」を開催。
	4 月	士別市環境センターオープン。
	5 月	ダイハツ工業株式会社からトールの寄贈。
	・	版画対談 小池暢子氏×小林敬生氏。
	6 月	士別天塩川源流まつり「第 40 回岩尾内湖水まつり」の開催。
7 月	一般社団法人士別青年会議所 60 周年。	
8 月	アジア交流少年サッカー士別大会を初開催。	
・	士別市短歌会発足 70 周年記念誌発行。	
・	イースタンリーグ公式戦（雨天中止）。	
・	日本ハムファイターズが「キッズサマーキャンプ i n 士別」を開催。	
・	市民参加によるつくも水郷公園池の水浄化大作戦。	
9 月	牧野勇司市長が 3 期目当選（無投票）。	
・	第 40 回士別市老人クラブ連合会芸能発表会。	
10 月	一般財団法人士別体育協会創立 60 周年記念式典。	
・	安川登志男教育長退任・中峰寿彰氏が教育長に就任。	
・	第 50 回朝日町福祉運動会。	
11 月	士別ハイヤーがユニバーサルデザインタクシーを導入。	
・	士別市郷土研究会創立 60 周年記念式。	
・	士別市日向スキー場リニューアルオープン。	
12 月	士別 inn 翠月開業 20 周年祝賀会。	
平成 30 年	2 月	士別陸上競技協会創立 70 周年記念式典。
	3 月	「士別市まちづくり総合計画」を策定。
	・	中士別小学校閉校。
	4 月	基幹相談支援センター開設。（ふれあい交流館とも内）
	5 月	チャレンジデーを初開催。（対戦相手：鹿児島県阿久根市）
	・	水郷公園リニューアルオープンセレモニー開催。
	8 月	庁舎改築工事着工。
	・	市内の全小学校を対象に「ダイハツものづくり体験教室」を実施。
	9 月	ゴールバーン・マルワリー市からアレクサンドラ・モウブレイ氏が AET に着任。
	・	北海道胆振東部地震により市内全域で停電発生。
12 月	士別市台湾交流合唱団が「2018 台日友好音楽会」及び「竹友男声合唱団 10 周年記念音楽会」に参加。	
平成 31 年	3 月	サハリンウエイトリフティングチームを招聘しスポーツ交流を実施。
	・	「まちづくり士別株式会社」を立ち上げ。

年 号	月／日	記 事
平成 31 年	3 月	士別西小学校閉校。
	4 月	ほくと子どもセンターオープン。
令和元年	・	鈴木直道氏が北海道知事に初当選。
	5 月	新天皇が即位。（元号が令和へ）
	6 月	ヤマハ発動機（株）士別テストセンターから寄附。（開設 30 年記念）
	・	ダイハツ工業（株）地域密着プロジェクト初開催。
	7 月	開拓 120 年開拓記念式。
	・	スロヴァキア国立オペラ 2019 士別公演。
	8 月	ウエイトリフティング男子ナショナルチーム士別合宿。
	・	第 30 回サフォークランド士別カップ少年サッカー大会開催。
	9 月	士別文化協会創立 60 周年記念式典。
	・	ヤマハ発動機（株）士別テストセンター創立 30 周年記念イベント。
令和 2 年	10 月	アイシンAW（株）が士別合宿研修。
	・	北海道都市問題会議が開催。
	11 月	姉妹都市ゴールバーン・マルワリー市との提携 20 年。（市民訪問団 9 人が渡豪。交流 20 年を祝し、日高石を寄贈）
	12 月	士別三協（株）が羊舎を開設。
	2 月	アレクサンドラ・モウブレイ氏（GM市）が帰豪。
	・	第 1 回空き家対策会議。
	3 月	新型コロナウイルスでイベントや公演が中止へ。
	・	OMEGAファーマーズが旧武徳小学校で搾油工場を開設。
	・	（株）ドリームグラウンドの養豚場が完成。
	・	多寄中学校閉校。
	・	新型コロナウイルスの感染拡大で東京オリンピック・パラリンピックが 1 年延期の決定。
	4 月	新消防庁舎が開庁。（4 月 17 日）
	5 月	新庁舎が開庁。（5 月 7 日）
	・	特別定額給付金（1 人 10 万円）交付開始。
	・	移住の総合相談窓口である移住ナビデスクを設置。
	7 月	まちづくり士別株式会社が（仮称）まちなか交流プラザ建設工事に着工。
	8 月	みよし市との友好都市提携 10 周年記念事業の実施。
	・	JR 士別駅開駅 120 年。
9 月	北海道ベースボールリーグに加入する士別サムライブレイズが設立会見。	
令和 3 年	12 月	士別市強靱化計画の策定。
	・	士別市財政健全化実行計画の策定。
	・	コロナ差別禁止宣言
	1 月	「士別市安全で安心なまちづくり条例」を改正
	2 月	予防接種法改正に基づく新型コロナワクチンの接種開始。
	・	次世代モビリティ推進会議の設置。
	3 月	下士別駅廃止。
	5 月	道の駅「羊のまち 侍・しべつ」オープン。（5 月 1 日）
	6 月	翔雲高校生がデザインをリニューアルした「天サイダー」が販売開始。
	7 月	岩尾内ダムが完成から 50 年を迎える。
令和 4 年	・	東京オリンピックに出場のドイツ陸上選手団が直前合宿を実施。
	・	新型コロナウイルスワクチンの職域接種を実施。
	9 月	新市第 3 代市長に渡辺英次が就任。
	1 月	第 14 代市長の田莉子進氏が逝去。
	2 月	「2050 年ゼロカーボンシティ」を表明。
	4 月	士別ふるさと応援大使制度を廃止し、士別まちづくり応援大使制度を創設。

年 号	月／日	記 事
令和 4 年	7 月	道の駅にさほっちファミリーマンホールを設置。
	10 月	原油価格高騰対策として市内全世帯に家庭応援燃料券を配布。
	11 月	松井エイコ氏制作の庁舎壁画「いのち育む まち」が完成。
令和 5 年	2 月	士別サフォーク研究会 40 周年記念交流会が開催。

2. 統計情報関連ホームページ

名 称	アドレス(URL)
士別市ポータルサイト 士別市の行財政に関する情報を掲載	https://www.city.shibetsu.lg.jp/gyoseisaito/index.html
総務省統計局 国勢調査を始めとする各種統計データ、統計関連機関へのリンクを掲載	http://www.stat.go.jp/
政府統計の総合窓口(e-Stat) 各府省等の統計データを幅広く掲載	http://www.e-stat.go.jp/
北海道総合政策部情報統計局統計課 北海道の主要な統計情報、データを掲載	http://www.pref.hokkaido.lg.jp/ss/tuk/

士 別 市 統 計 書

2022(令和4)年版 第18号

2023(令和5)年3月 発行

編集・発行 士別市総務部企画課
士別市東6条4丁目1番地
TEL (0165) 26-7790
FAX (0165) 22-1934