

## 第2期士別市まち・ひと・しごと創生総合戦略 P33

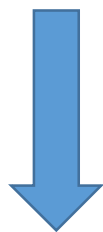
## ◎数値目標「農家戸数」の正誤表

集計誤りにより、農業未来都市創造の数値目標としている「農家戸数」について訂正を行う。

【修正内容】※以下のとおり

P33 訂正前（誤）

数値目標	基準値	目標値
農家戸数	542戸 [2018年度]	400戸 [2026年度]
成雌めん羊飼養頭数	614頭 [2018年度]	1,000頭 [2026年度]

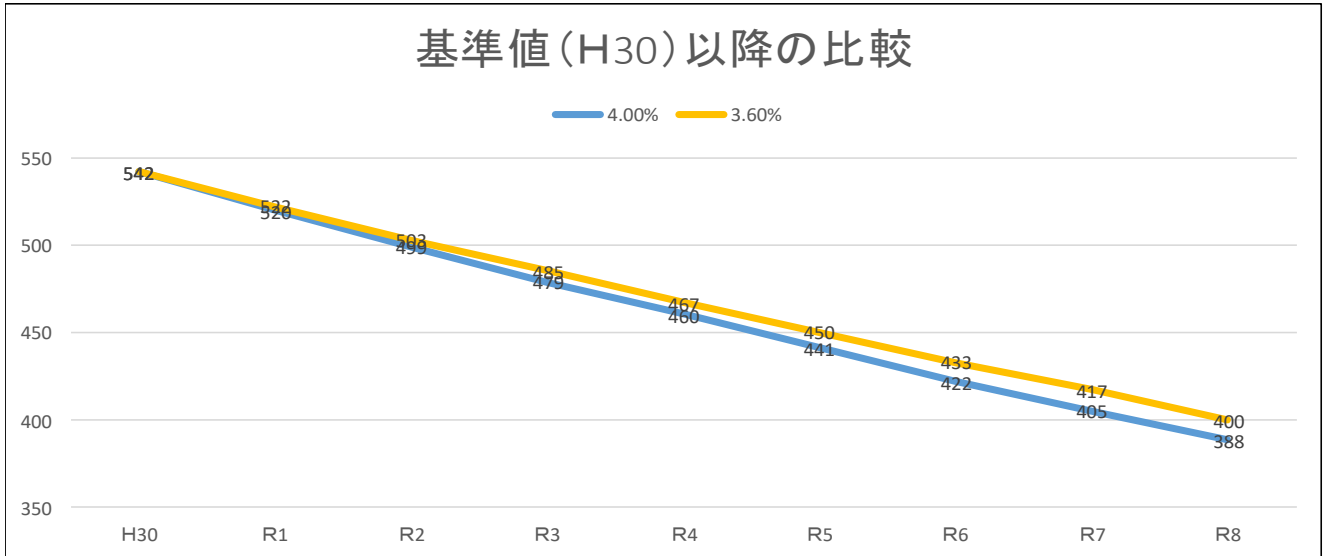


P33 訂正後（正）

数値目標	基準値	目標値
農家戸数	585戸 [2018年度]	450戸 [2026年度]
成雌めん羊飼養頭数	614頭 [2018年度]	1,000頭 [2026年度]

農家戸数の減少率、H22～H30は平均4.0%、H30を基準に1割改善を目標として減少率が4.0%及び3.6%で推移した場合の、R8（目標）の農家戸数を推計。

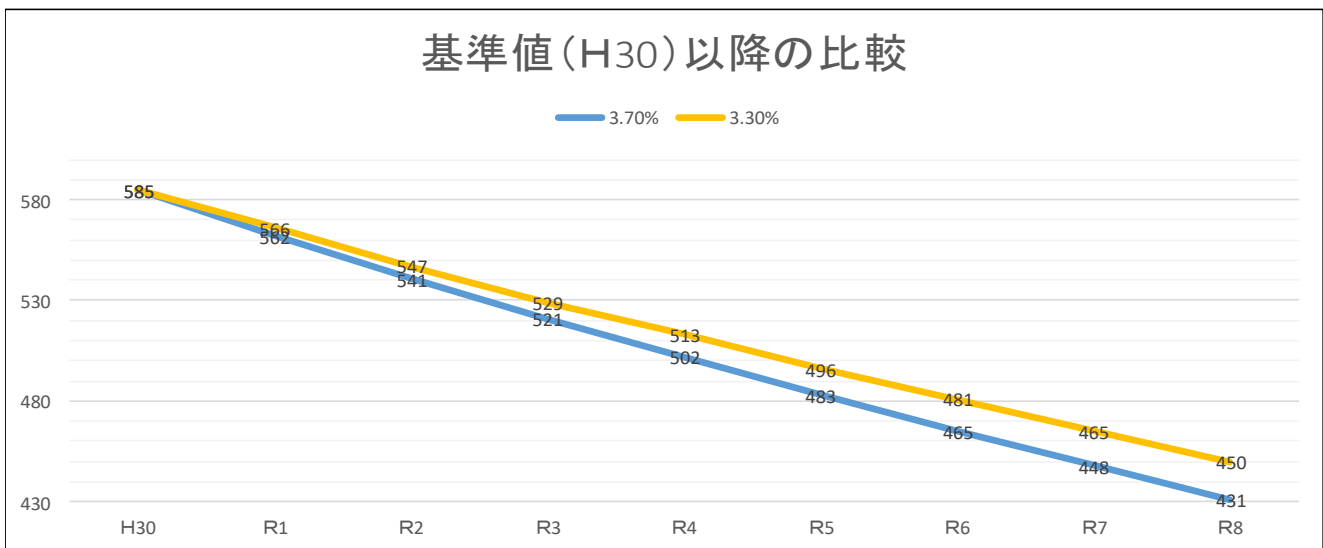
減少率	基準値										目標値						
	H22	H23	H24	H25	H26	H27	H28	H29	H30	R1	R2	R3	R4	R5	R6	R7	R8
4.00%	794	765	731	720	669	641	584	563	542	520	499	479	460	441	422	405	388
3.60%									542	522	503	485	467	450	433	417	400



P53 訂正後(正)

農家戸数の減少率、H22～H30は平均3.7%、H30を基準に1割改善を目標として減少率が3.7%及び3.3%で推移した場合の、R8（目標）の農家戸数を推計。

減少率	基準値										目標値						
	H22	H23	H24	H25	H26	H27	H28	H29	H30	R1	R2	R3	R4	R5	R6	R7	R8
3.70%	794	765	731	720	669	641	623	603	585	562	541	521	502	483	465	448	431
3.30%									585	566	547	529	513	496	481	465	450



H28～H30まで法人戸数が加算されていなかった。  
 法人戸数 H28、39戸・H29、40戸・H30、43戸